



ACTA DE PUBLICACIÓN DE ESTADOS FINANCIEROS

Los suscritos Representante Legal y Coordinador del Grupo de Apoyo Financiero y Contable de **LA UNIDAD NACIONAL DE GESTIÓN DEL RIESGO DE DESASTRES –UNGRD**, en cumplimiento del numeral 37 del artículo 38 de la Ley 1952 de 2019 y de la Resolución Nro.411 del 29 de noviembre de 2023, de la Contaduría General de la Nación por medio de la cual se incorpora en los Procedimientos Transversales del Régimen de Contabilidad Pública, el procedimiento para la preparación y publicación de los informes financieros y contables, por lo tanto, la UNGRD presentará los informes financieros y contables y así mismo se publican en la página web de la Entidad; el Estado de Situación Financiera y el Estado de Resultados a **31 de enero del año 2025**.

Dado al primer (01) día del mes de abril de 2025.



CARLOS ALBERTO CARRILLO ARENAS
Director General UNGRD *CA*



Paulina Hernández Aldana
Coordinadora Grupo de Apoyo
Financiero y Contable – UNGRD

Elaboró: Leidy Johana Cartagena Benitez 

Aprobó: Michael Oyuela Vargas – Secretario General 

Nota: Los firmantes declaramos que hemos revisado el presente documento y lo encontramos ajustado a las normas y disposiciones legales aplicables a la UNGRD


CERTIFICACIÓN DE LOS ESTADOS FINANCIEROS

Los suscritos Representante Legal y Contador Público de **LA UNIDAD NACIONAL DE GESTIÓN DEL RIESGO DE DESASTRES –UNGRD-** certificamos que la información contable básica a **31 de enero del año 2025**, fue tomada fielmente de los libros principales y auxiliares de contabilidad generados por el Sistema Integral de Información Financiera SIIF Nación.

Que la Unidad Nacional para la Gestión del Riesgo de Desastres, en virtud de la Resolución 533 de 2015 y sus modificaciones, aplica el Nuevo Marco Normativo incorporado como parte integral del Régimen de Contabilidad Pública, para entidades de Gobierno, el cual esta conformado por el Marco Conceptual para la Preparación y Presentación de la Información Financiera; las Normas para el reconocimiento, Medición, Revelación y Presentación de los Hechos Económicos; los Procedimientos Contables; las Guías de Aplicación; el Catálogo General de Cuentas y la Doctrina Contable Pública.

Que la Unidad Nacional para la Gestión del Riesgo de Desastres, verificó la información contenida en los estados financieros, la cual revela y refleja en forma fidedigna la situación financiera y el resultado del periodo de la Entidad, dando cumplimiento al control interno en cuanto a la correcta preparación y presentación de los estados financieros libres de errores significativos.

Dado al primer (01) día del mes de abril de 2025.



CARLOS ALBERTO CARRILLO ARENAS
Director General UNGRD



LEIDY JOHANA CARTAGENA BENITEZ
Contador Público–UNGRD
TP: 225544-T

Revisó: Paulina Hernández Aldana – Coordinadora Grupo de Apoyo Financiero y Contable

Aprobó: Michael Oyuela Vargas – Secretario General

Nota: Los firmantes declaramos que hemos revisado el presente documento y lo encontramos ajustado a las normas y disposiciones legales aplicables a la UNGRD



**ESTADO DE SITUACIÓN
FINANCIERA**

CÓDIGO:
FR-1605-GF-73

VERSIÓN: 02

GESTION FINANCIERA

F.A. 1/04/2025

UNIDAD NACIONAL PARA LA GESTION DEL RIESGO DE DESASTRES

NIT. 900.478.966-6

ESTADO DE SITUACIÓN FINANCIERA

Al 31 de enero de 2025

Cifras en \$ Colombianos

Cód.	ACTIVO	2025 Enero	2024 Enero	%
CORRIENTE		2.049.346.211.056,53	3.633.209.640.839,00	-43,59%
11	EFECTIVO Y EQUIVALENTES AL EFECTIVO	8.579.000,00	327.490.017.739,94	-100,00%
1110	Depósitos en Instituciones Financieras	8.579.000,00	42.933.278.208,22	-99,98%
1133	Equivalentes al Efectivo	0,00	284.556.739.531,72	-100,00%
13	CUENTAS POR COBRAR	2.035.061.839.304,96	3.291.391.821.082,93	-38,17%
1337	Transferencias Por Cobrar	528.846.788,26	534.435.940,16	-1,05%
1384	Otras Cuentas por Cobrar	2.034.532.992.516,70	3.290.857.385.142,77	-38,18%
15	INVENTARIOS	14.275.792.751,57	14.327.802.016,13	-0,36%
1510	Mercancías en Existencia	14.275.792.751,57	14.275.792.751,57	0,00%
1514	Materiales y Suministros	0,00	52.009.264,56	-100,00%
NO CORRIENTE		2.258.042.362.336,21	2.645.292.227.982,54	-14,64%
13	CUENTAS POR COBRAR	14.744.915.554,93	14.746.498.791,93	-0,01%
1385	Cuentas por Cobrar de Difícil Cobro	14.748.387.079,93	14.748.387.079,93	0,00%
1386	Deterioro Acumulado de Cuentas por Cobrar	-3.471.525,00	-1.888.288,00	83,85%
16	PROPIEDAD PLANTA Y EQUIPO	84.703.599.574,08	33.574.141.385,70	152,29%
1605	Terrenos	7.257.878.004,00	7.257.878.004,00	0,00%
1640	Edificaciones	512.701.868,00	512.701.868,00	0,00%
1655	Maquinaria y Equipo	60.846.023.751,61	20.139.089.466,89	202,13%
1660	Equipo Médico y Científico	1.945.320,00	1.945.320,00	0,00%
1665	Muebles, Enceres y Equipos de Oficina	7.096.807.958,31	7.111.006.301,31	-0,20%
1670	Equipos de Comunicación y Computación	3.427.254.347,37	3.524.871.387,34	-2,77%
1675	Equipo de Transportes, Tracción y Elevación	26.839.670.518,26	14.795.883.670,26	81,40%
1680	Equipo de Comedor, Cocina, Despensa y Hotelería	22.921.724,32	3.182.424,32	620,26%
1685	Depreciación Acumulada	-18.702.134.812,79	-17.172.947.951,42	8,90%
1695	Amortización Acumulada	-2.599.469.105,00	-2.599.469.105,00	0,00%
19	OTROS ACTIVOS	2.158.593.847.207,20	2.596.971.587.804,91	-16,88%
1905	Bienes y Servicios Pagados por Anticipado	0,00	76.755.121,58	-100,00%
1906	Avances y Anticipos Entregado	474.571.915.081,59	955.484.077.956,16	-50,33%
1908	Recursos Entregados en Administración	7.097.562.791,70	6.180.600.132,19	14,84%
1926	Derechos en Fideicomisos	1.629.869.079.115,87	1.631.643.619.667,56	-0,11%
1970	Intangibles	4.608.517.003,68	4.608.517.003,68	0,00%
1975	Amortización Acumulada de Intangibles	-1.819.001.990,66	-1.021.982.076,26	77,99%
1986	Activos Diferidos	44.265.775.205,02	0,00	0,00%
TOTAL ACTIVO		4.307.388.573.392,74	6.278.501.868.821,54	-31,39%



**ESTADO DE SITUACIÓN
FINANCIERA**

**CÓDIGO:
FR-1605-GF-73**

VERSIÓN: 02

GESTION FINANCIERA

F.A. 01/04/2025

UNIDAD NACIONAL PARA LA GESTION DEL RIESGO DE DESASTRES

NIT. 900.478.966-6

ESTADO DE SITUACIÓN FINANCIERA

Al 31 de enero de 2025

Cifras en \$ Colombianos

Cód.	PASIVO Y PATRIMONIO	2025 Enero	2024 Enero	%
	CORRIENTE	441.373.922.334,57	614.442.485.545,49	-28,17%
24	CUENTAS POR PAGAR	439.835.636.183,57	613.062.731.187,49	-28,26%
2401	Nacionales	423.737.588.425,27	466.869.941.274,84	-9,24%
2407	Recursos a Favor de Terceros	4.753.074.242,98	116.369.292.928,35	-95,92%
2424	Descuentos en Nómina	132.219.684,00	97.379.688,00	35,78%
2436	Retención en la Fuente	59.238.350,50	12.392.962.536,96	-99,52%
2440	Impuestos, Contribuciones y Tasas	0,00	13.836.658,88	-100,00%
2490	Otras Cuentas por Pagar	11.153.515.480,82	17.319.318.100,46	-35,60%
25	BENEFICIOS A LOS EMPLEADOS	1.538.286.151,00	1.379.754.358,00	11,49%
2511	Beneficios a los Empleados a Corto Plazo	1.538.286.151,00	1.379.754.358,00	11,49%
	NO CORRIENTE	448.970.053.697,46	560.917.057.719,47	-19,96%
27	PROVISIONES	29.354.545.680,13	244.105.814.570,04	-87,97%
2701	Litigios y Demandas	29.354.545.680,13	244.105.814.570,04	-87,97%
29	OTROS PASIVOS	419.615.508.017,33	316.811.243.149,43	100,00%
2901	Avances y Anticipos Recibidos	419.615.508.017,33	242.437.686.350,41	100,00%
2902	Recursos Recibidos en Administración	0,00	74.373.556.799,02	100,00%
	TOTAL PASIVO	890.343.976.032,03	1.175.359.543.264,96	-24,25%
31	PATRIMONIO DE LAS ENTIDADES DE GOBIERNO	3.417.044.597.360,71	5.103.142.325.556,58	-33,04%
3105	Capital Fiscal	128.741.185.403,76	128.741.185.403,76	0,00%
3109	Resultados de Ejercicios Anteriores	3.352.991.851.103,86	4.974.803.135.597,81	-32,60%
3110	Resultado del Ejercicio	-64.688.439.146,91	-401.995.444,99	0,00%
	TOTAL PATRIMONIO	3.417.044.597.360,71	5.103.142.325.556,58	-33,04%
	TOTAL PASIVO Y PATRIMONIO	4.307.388.573.392,74	6.278.501.868.821,54	-31,39%



ESTADO DE SITUACIÓN
FINANCIERA
GESTION FINANCIERA

CÓDIGO:
FR-1605-GF-73

VERSIÓN: 02
F.A. 31/03/2025

UNIDAD NACIONAL PARA LA GESTION DEL RIESGO DE DESASTRES
NIT. 900.478.966-6
ESTADO DE SITUACIÓN FINANCIERA
Al 31 de enero de 2025
Cifras en \$ Colombianos

Cód.	CUENTAS DE ORDEN	Notas	2025 Enero	2024 Enero	%
89	DEUDORAS POR CONTRA		-299.260.204.056,96	-210.141.899.704,43	42,41%
8915	Deudoras de Control por Contra (CR)		-299.260.204.056,96	-210.141.899.704,43	42,41%
99	ACREEDORAS POR CONTRA (DB)		-137.738.768.402,23	-2.342.392.456,76	5780,26%
9905	Pasivos Contingentes por Contra (DB)		-76.862.166.180,23	-2.342.392.456,76	3181,35%
9915	Acreedoras Control por el contrario (DB)		-60.876.602.222,00	0,00	0,00%
83	DEUDORAS DE CONTROL		299.260.204.056,96	210.141.899.704,43	42,41%
8315	Bienes y Derechos Retirados		3.301.171.449,11	303.096.034,55	989,15%
8347	Bienes Entregados a Terceros		85.358.561.086,87	92.623.930,00	92056,06%
8355	Ejecución de Proyectos de Inversión		210.600.471.520,98	209.746.179.739,88	0,41%
91	PASIVOS CONTINGENTES		76.862.166.180,23	2.342.392.456,76	3181,35%
9120	Litigios y mecanismos alternativos de solución de Conflictos		76.862.166.180,23	2.342.392.456,76	3181,35%
93	ACREEDORAS DE CONTROL		60.876.602.222,00	0,00	0,00%
9355	Ejecución de Proyectos de Inversión		0,00	0,00	0,00%
9390	Otras cuentas acreedoras de control		60.876.602.222,00	0,00	0,00%

CARLOS ALBERTO CARRILLO ARENAS
Representante legal
CC 80.167.885

LEIDY JOHANA CARTAGENA BENITEZ
Contadora UNGRD
TP: 225544-T

Revisó: Paulina Hernández Aldana – Coordinadora Grupo de Apoyo Financiero y Contable

Aprobó: Michael Oyuela Vargas – Secretario General

**ESTADO DE RESULTADOS****CÓDIGO:**
FR-1605-GF-72**VERSIÓN: 01****GESTION FINANCIERA**

F.A. 09/09/2024

UNIDAD NACIONAL PARA LA GESTION DEL RIESGO DE DESASTRES

NIT. 900.478.966-6

ESTADO DE RESULTADOS

Del 01 de enero al 31 de enero de 2025

Cifras en \$ Colombianos

Cód.	CUENTAS	2025 Enero	2024 Enero	%
	INGRESOS OPERACIONALES	2.656.199.230,16	738.913.235,67	259,47%
47	OPERACIONES INTERINSTITUCIONALES	1.781.655.371,71	738.913.235,67	141,12%
4705	Fondos Recibidos	1.706.948.371,71	670.846.235,67	154,45%
4722	Operaciones Sin Flujo de Efectivo	74.707.000,00	68.067.000,00	9,76%
48	OTROS INGRESOS	874.543.858,45	0,00	0,00%
4802	Financieros	874.543.858,45	0,00	0,00%
	GASTOS OPERACIONALES	67.338.299.661,82	1.140.908.680,66	5802,16%
51	DE ADMINISTRACION Y OPERACIÓN	66.755.362.365,82	1.057.096.567,66	6214,97%
5101	Sueldos y Salarios	530.905.358,00	490.878.627,00	8,15%
5102	Contribuciones Imputadas	1.020.704,00	1.794.516,00	-43,12%
5103	Contribuciones Efectivas	5.452.962.122,00	0,00	0,00%
5107	Prestaciones Sociales	-72.520.894,00	375.396.446,00	-119,32%
5111	Generales	60.842.583.627,83	189.026.978,66	32087,25%
5120	Impuestos, Contribuciones y Tasas	411.447,99	0,00	0,00%
53	AMORTIZACIONES Y PROVISIONES	413.777.801,00	83.812.113,00	393,70%
5360	Depreciación de Propiedades, Planta y Equipo	347.370.118,00	17.378.343,00	1898,87%
5366	Amortización de Activos Intangibles	66.407.683,00	66.433.770,00	-0,04%
55	SUBSIDIOS	153.032.942,00	0,00	0,00%
5550	SUBSIDIOS ASIGNADOS	153.032.942,00	0,00	0,00%
57	OPERACIONES INTERINSTITUCIONALES	16.126.553,00	0,00	0,00%
5720	Operaciones de Enlace	16.126.553,00	0,00	0,00%
	EXCEDENTE (DEFICIT) OPERACIONAL	-64.682.100.431,66	-401.995.444,99	15990,26%
	INGRESOS NO OPERACIONALES	149.868,88	0,00	0,00%
48	OTROS INGRESOS	149.868,88	0,00	0,00%
4808	Otros Ingresos Ordinarios	149.868,88	0,00	0,00%
	GASTOS NO OPERACIONALES	6.488.584,13	0,00	0,00%
58	OTROS GASTOS	6.488.584,13	0,00	0,00%
5890	Gastos Diversos	6.488.584,13	0,00	0,00%
	EXCEDENTE (DEFICIT) NO OPERACIONAL	-6.338.715,25	0,00	0,00%
	EXCEDENTE (DEFICIT) DEL EJERCICIO	-64.688.439.146,91	-401.995.444,99	15991,83%

CARLOS ALBERTO CARRILLO ARENAS
Representante legal
CC 80.167.885LEIDY JOHANA CARTAGENA BENÍTEZ
Contadora UNGRD
TIP: 225544-T

Revisó: Paulina Hernández Aldana – Coordinadora Grupo de Apoyo Financiero y Contable

Aprobó: Michael Oyuela Vargas – Secretario General