


ACTA DE PUBLICACION DE ESTADOS FINANCIEROS

Los suscritos Representante Legal y Coordinadora del Grupo de Apoyo Financiero y Contable de **LA UNIDAD NACIONAL DE GESTION DEL RIESGO DE DESASTRES – UNGRD**, en cumplimiento del numeral 37 del artículo 38 de la Ley 1952 de 2019 y de la Resolución Nro.356 del 30 de diciembre de 2022, de la Contaduría General de la Nación por medio de la cual se incorpora en los Procedimientos Transversales del Régimen de Contabilidad Pública, el procedimiento para la preparación y publicación de los informes financieros y contables, por lo tanto, la UNGRD presentará los informes financieros y contables y así mismo se publican en la página web de la Entidad; el Estado de Situación Financiera y el Estado de Resultados a **31 de Agosto del año 2023**.

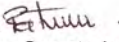

Dado a los veinticinco (25) días del mes de septiembre de 2023.



OLMEDO DE JESÚS LÓPEZ MARTÍNEZ
Director General UNGRD



DAYANA CAROLINA HERAZO MIRANDA
Coordinadora Grupo de Apoyo
Financiero y Contable - UNGRD

Elaboró: Patricia Gallego Peñuela 
VoBo: Ana María Castaño Álvarez– Secretaria General 


CERTIFICACIÓN DE LOS ESTADOS FINANCIEROS

Los suscritos Representante Legal y Contador Público de **LA UNIDAD NACIONAL DE GESTION DEL RIESGO DE DESASTRES –UNGRD-** **certificamos** que la información contable básica a **31 de Agosto de 2023**, fue tomada fielmente de los libros principales y auxiliares de contabilidad generados por el Sistema Integral de Información Financiera SIIF Nación.


Que la Unidad Nacional para la Gestión del Riesgo de Desastres, en virtud de la Resolución 533 de 2015 y sus modificaciones, aplica el Nuevo Marco Normativo incorporado como parte integral del Régimen de Contabilidad Pública, para entidades de Gobierno, el cual esta conformado por el Marco Conceptual para la Preparación y Presentación de la Información Financiera; las Normas para el reconocimiento, Medición, Revelación y Presentación de los Hechos Económicos; los Procedimientos Contables; las Guías de Aplicación; el Catálogo General de Cuentas y la Doctrina Contable Pública.

Que la Unidad Nacional para la Gestión del Riesgo de Desastres, verificó la información contenida en los estados financieros, la cual revela y refleja en forma fidedigna la situación financiera y el resultado del periodo de la Entidad, dando cumplimiento al control interno en cuanto a la correcta preparación y presentación de los estados financieros libres de errores significativos.

Expedida en Bogotá D.C, a los veinticinco (25) días del mes de septiembre del 2023.



OLMEDO DE JESÚS LÓPEZ MARTÍNEZ
Director General UNGRD



PATRICIA GALLEGO PEÑUELA
CONTADORA PÚBLICO –UNGRD
TP: 109433-T

Reviso: Dayana Carolina Herazo Medina - Coordinadora Grupo de Apoyo Financiero y Contable
VoBo: Ana María Castaño Álvarez – Secretaria General

Nota: Los firmantes declaramos que hemos revisado el presente documento y lo encontramos ajustado a las normas y disposiciones legales aplicables a la UNGRD

UNIDAD NACIONAL PARA LA GESTIÓN DEL RIESGO DE DESASTRES
NIT. 900.478.966-6
ESTADO DE SITUACIÓN FINANCIERA
A 31 DE AGOSTO DE 2023
Cifras en \$ Colombianos

Cód.	ACTIVO	NOTA	2023 Agosto	2022 Agosto	%	Cód.	PASIVO Y PATRIMONIO	NOTA	2023 Agosto	2022 Agosto	%
CORRIENTE						CORRIENTE					
			1.589.364.398.605,47	114.036.420.244,35	1293,73%				3.051.227.377.545,36	135.578.626.942,50	2150,52%
11	EFFECTIVO Y EQUIVALENTES AL EFFECTIVO		40.000.000,00	42.000.000,00	-4,76%	24	CUENTAS POR PAGAR		3.050.178.314.455,36	134.346.690.425,50	2170,38%
1105	Caja		40.000.000,00	42.000.000,00	-4,76%	2401	Adquisición de Bienes y Servicios Nacionales		218.927.576.538,22	0,00	100,00%
13	CUENTAS POR COBRAR		1.068.296.094.731,68	113.646.934.677,22	840,01%	2403	Transferencias por Pagar		2.651.203.048.107,33	133.145.762.410,00	1891,20%
1337	Transferencias Por Cobrar		320.913.597,55	51.733.440,22	520,32%	2407	Recursos a Favor de Terceros		92.635.297,00	680.678.557,00	-86,39%
1384	Otras Cuentas por Cobrar		1.067.975.181.134,13	113.595.201.237,00	840,16%	2424	Descuentos en Nómina		140.080.929,00	107.057.904,00	30,85%
15	INVENTARIOS		52.009.264,56	52.009.264,56	0,00%	2436	Retención en la Fuente		147.934.760,50	406.805.179,50	-63,63%
1514	Materiales y Suministros		52.009.264,56	52.009.264,56	0,00%	2440	Impuestos, Contribuciones y Tasas		0,00	0,00	0,00%
19	OTROS ACTIVOS		520.976.294.609,23	295.476.302,57	176217,45%	2490	Otras Cuentas por Pagar		179.667.038.823,31	6.386.375,00	2813186,71%
1905	Bienes y Servicios Pagados por Anticipado		211.323.760,94	98.807.804,87	113,87%	25	BENEFICIOS A LOS EMPLEADOS		1.049.063.090,00	1.231.936.517,00	-14,84%
1908	Recursos Entregados en Administración		179.503.715,67	0,00	100,00%	2511	Beneficios a los Empleados a Corto Plazo		1.049.063.090,00	1.231.936.517,00	-14,84%
1926	Derechos en Fideicomisos		517.703.719.492,75	0,00	100,00%	NO CORRIENTE					
1970	Intangibles		3.632.769.507,17	880.747.202,34	312,46%				260.351.666.401,24	28.057.622.600,23	827,92%
1975	Amortización Acumulada de Intangibles		-751.021.867,30	-684.078.704,64	9,79%	27	PROVISIONES		260.351.666.401,24	28.057.622.600,23	827,92%
			535.720.225,24	784.793.997,51	-31,74%	2701	Litigios y Demandas		260.351.666.401,24	28.057.622.600,23	827,92%
13	CUENTAS POR COBRAR		-27.369,00	5.078.130,00	-100,54%	TOTAL PASIVO					
1385	Cuentas por Cobrar de Difícil Cobro		0,00	7.994.417,00	-100,00%				3.311.579.043.946,60	163.636.249.542,73	1923,74%
1386	Deterioro Acumulado de Cuentas por Cobrar		-27.369,00	-2.916.287,00	-99,06%	PATRIMONIO DE LAS ENTIDADES DE GOBIERNO					
16	PROPIEDAD PLANTA Y EQUIPO		535.747.594,24	779.715.867,51	-31,29%	31			-1.721.678.925.115,89	-48.815.035.300,87	3426,94%
1655	Maquinaria y Equipo		495.648.470,36	495.648.470,36	0,00%	3105	Capital Fiscal		-3.709.905.695,75	-3.709.905.695,75	0,00%
1660	Equipo Médico y Científico		1.945.320,00	1.945.320,00	0,00%	3109	Resultados de Ejercicios Anteriores		-1.198.319.855.999,89	-97.054.868.357,22	1134,68%
1665	Muebles, Enceres y Equipos de Oficina		740.545.808,95	740.545.808,95	0,00%	3110	Resultado del Ejercicio		-519.649.163.420,25	51.949.738.752,10	-1100,29%
1670	Equipos de Comunicación y Computación		1.274.091.018,03	1.274.091.018,03	0,00%	TOTAL PATRIMONIO					
1675	Equipo de Transportes, Tracción y Elevación		514.610.260,68	514.610.260,68	0,00%				-1.721.678.925.115,89	-48.815.035.300,87	3426,94%
1680	Equipo de Comedor, Cocina, Despensa y Hotelaria		1.873.424,32	1.873.424,32	0,00%	TOTAL PASIVO Y PATRIMONIO					
1685	Depreciación Acumulada		-2.492.966.708,10	-2.248.998.434,83	10,85%				1.589.900.118.830,71	114.821.214.241,86	1284,67%
TOTAL ACTIVO			1.589.900.118.830,71	114.821.214.241,86	1284,67%	DEUDORAS DE CONTROL					
89	DEUDORAS POR CONTRA		-201.725.452.737,56	-153.289.299.221,86	31,60%	83			201.725.452.737,56	153.289.299.221,86	31,60%
8915	Deudoras de Control por Contra (CR)		-201.725.452.737,56	-153.289.299.221,86	31,60%	8315	Bienes y Derechos Retirados		303.096.034,55	318.689.603,55	-4,89%
99	ACREEDORAS POR CONTRA (DB)		-42.482.034.836,00	-502.623.408.134,29	-91,55%	8347	Bienes Entregados a Terceros		92.623.930,00	92.623.930,00	0,00%
9905	Pasivos Contingentes por Contra (DB)		42.482.034.836,00	-502.623.408.134,29	-91,55%	8355	Ejecución de Proyectos de Inversión		201.329.732.773,01	152.877.985.688,31	31,69%
						91	PASIVOS CONTINGENTES		42.482.034.836,00	502.623.408.134,29	-91,55%
						9120	Litigios y mecanismos alternativos de solución de Conflictos		42.482.034.836,00	502.623.408.134,29	-91,55%

OLMEDO DE JESUS LOPEZ MARTINEZ
Representante legal
CC 98.538.265

PATRICIA GALLEGU PEÑUELA
Contadora UNGRD
TP: 109433-T

VoBo: Dayana Carolina Herazo Medina – Coordinadora Grupo de Apoyo Financiero y Contable

VoBo: Ana María Castaño Álvarez – Secretaria General

Nota: Los firmantes declaramos que hemos revisado el presente documento y lo encontramos ajustado a las normas y disposiciones legales aplicables a la UNGRD

Avenida calle 26 No. 92 - 32, Piso 2 - Edificio Gold 4, Bogotá - Colombia


Línea gratuita de atención: 01 8000 113 200

PBX: (57) 601 552 9696

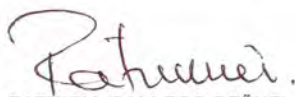
www.gestiondelriesgo.gov.co

UNIDAD NACIONAL PARA LA GESTION DEL RIESGO DE DESASTRES
NIT. 900.478.966-6
ESTADO DE RESULTADOS
 del 1° de Agosto al 31 de Agosto de 2023
 Cifras en \$ Colombianos

Cód.	CUENTAS	Nota	2023 Agosto	2022 Agosto	%
	INGRESOS OPERACIONALES		1.169.963.565.891,30	1.763.433.919.314,81	-33,65%
44	TRANSFERENCIAS Y SUBVENCIONES		27.376.450.326,33	61.935.201,31	44101,76%
4413	Sistema General de Regalías		326.484.256,33	61.935.201,31	427,14%
4428	Otras transferencias		27.049.966.070,00	0,00	100,00%
47	OPERACIONES INTERINSTITUCIONALES		1.090.660.876.386,62	1.763.164.841.789,91	-38,14%
4705	Fondos Recibidos		1.089.817.312.465,62	1.762.827.664.789,91	-38,18%
4722	Operaciones Sin Flujo de Efectivo		843.563.921,00	337.177.000,00	150,18%
48	OTROS INGRESOS		51.926.239.178,35	207.142.323,59	24967,90%
4802	Financieros		51.926.239.178,35	207.142.323,59	24967,90%
	GASTOS OPERACIONALES		1.684.417.968.221,18	1.756.617.843.279,88	-4,11%
51	DE ADMINISTRACION Y OPERACION		1.356.498.215.495,94	10.254.650.723,36	13128,13%
5101	Sueldos y Salarios		4.635.001.716,00	4.257.672.845,00	8,86%
5102	Contribuciones Imputadas		18.036.532,00	11.567.321,00	55,93%
5103	Contribuciones Efectivas		1.047.343.830,00	1.026.878.900,00	1,99%
5104	Aportes Sobre Nómina		221.521.000,00	207.028.800,00	7,00%
5107	Prestaciones Sociales		1.314.618.417,00	1.365.130.496,00	-3,70%
5108	Gastos de Personal Diversos		0,00	3.816.076,41	-100,00%
5111	Generales		1.349.230.843.639,71	3.382.020.284,95	39794,23%
5120	Impuestos, Contribuciones y Tasas		30.850.361,23	536.000,00	5655,66%
53	DETERIORO, DEPRECIACIONES, AMORTIZACIONES Y PROVISIONES		228.314.629.644,81	4.584.092.724,76	4880,58%
5360	Depreciación de Propiedades, Planta y Equipo		153.246.965,00	196.940.999,00	-22,19%
5366	Amortización de Activos Intangibles		42.046.429,00	56.583.888,00	-25,69%
5368	Provisión Litigios y Demandas		228.119.336.250,81	4.330.567.837,76	5167,65%
54	TRANSFERENCIAS Y SUBVENCIONES		99.083.593.892,76	1.741.566.852.151,17	-94,31%
5423	Otras Transferencias		99.083.593.833,10	1.741.566.851.578,53	-94,31%
5424	Subvenciones		59,66	572,64	-89,58%
57	OPERACIONES INTERINSTITUCIONALES		521.529.187,67	212.247.680,59	145,72%
5720	Operaciones de Enlace		521.529.187,67	212.247.680,59	145,72%
	EXCEDENTE (DEFICIT) OPERACIONAL		-514.454.402.329,88	6.816.076.034,93	-7647,66%
	INGRESOS NO OPERACIONALES		27.294.218.893,06	45.133.662.717,17	-39,53%
48	OTROS INGRESOS		27.294.218.893,06	45.133.662.717,17	-39,53%
4808	Otros Ingresos Ordinarios		174.725.399,64	45.133.662.717,17	-99,61%
4831	Reversión de Provisiones		27.119.493.493,42	0,00	100,00%
	GASTOS NO OPERACIONALES		32.488.979.983,43	0,00	100,00%
58	OTROS GASTOS		32.488.979.983,43	0,00	100,00%
5802	Comisiones		18.675.170.154,48	0,00	100,00%
5890	Gastos Diversos		13.813.809.828,95	0,00	100,00%
	EXCEDENTE (DEFICIT) NO OPERACIONAL		-5.194.761.090,37	45.133.662.717,17	-111,51%
	EXCEDENTE (DEFICIT) DEL EJERCICIO		-519.649.163.420,25	51.949.738.752,10	-1100,29%



OLMEDO DE JESÚS LÓPEZ MARTÍNEZ
 Representante legal
 CC 98.538.265



PATRICIA GALLEGO PEÑUELA
 Contadora UNGRD
 TP: 109433-T

VoBo: Dayana Carolina Herazo Medina – Coordinadora Grupo de Apoyo Financiero y Contable
 VoBo: Ana María Castaño Álvarez – Secretaria General