

ACTA DE PUBLICACION DE ESTADOS FINANCIEROS

Paulina Hernández Aldana, Coordinadora del Área Financiera de la UNGRD, en cumplimiento del numeral 36, artículo 34 de la Ley 734 de 2002 y la numeral 7, Capítulo II, Sección II, título II, Parte I del régimen de Contabilidad Pública, hemos procedido a publicar por 30 días en la página web de la cartelera interna de las instalaciones de la UNGRD los Estados Financieros a 30 de noviembre 2013, hoy 16 de diciembre del 2013



CARLOS IVAN MARQUEZ

Director General UNGRD



PAULINA HERNANDEZ ALDANA

Coordinadora Financiera UNGRD

Certificación de los Estados Financieros


Los suscritos Representante Legal y Contador Público de LA UNIDAD NACIONAL DE GESTION DEL RIESGO DE DESASTRES certificamos que hemos preparado los Estados Financieros Básicos: Balance General Y Estado de Actividad Financiera, Económica, Social y ambiental al 30 de noviembre del 2013, de acuerdo con la Ley 222 de 1995, decreto 2649 de 1993.

Los procedimientos de valuación, valoración y presentación han sido aplicados uniformemente con los del año inmediatamente anterior y reflejan razonablemente la Situación Financiera de la Empresa a 30 noviembre del 2013, además:


- a. Las cifras incluidas son fielmente tomadas de los libros oficiales y auxiliares respectivos.
- b. Garantizamos la existencia de los activos y pasivos cuantificables, así como sus derechos y obligaciones registrados de acuerdo con corte de los documentos.
- c. Confirmamos la integridad de la información proporcionada puesto que todos los hechos económicos, han sido reconocido en ellos.
- d. Además, certificamos que los hechos económicos han sido clasificado, descritos y revelados de manera correcta.

Dado en Bogotá D.C el 13 de Diciembre del año 2013.

Atentamente,



CARLOS IVAN MARQUEZ PEREZ
REPRESENTANTE LEGAL



JAIRO ENRIQUE ABAUNZA GONZALEZ
CONTADOR
TP No.26731-T

UNIDAD NACIONAL PARA LA GESTION DEL RIESGO DE DESASTRES


NIT. 900.478.966-6

BALANCE GENERAL COMPARATIVO


a Noviembre 30 de 2013

Cifras en \$ Colombianos

	Variación		Variación		Variación	
	Noviembre, 30 / 2013	Noviembre, 30 / 2012	\$	%	Noviembre, 30 / 2013	Noviembre, 30 / 2012
ACTIVO					PASIVO	
CORRIENTE					CORRIENTE	
EFFECTIVO					Cuentas por Pagar	
1105 CAJA	177.988.558	687.994.539	(510.005.981)	(287%)	2401 ADQUISICION DE BIENES	289.159.888
1110 DEPOSITOS EN INSTITUCIONES	46.000.000	30.000.000	16.000.000	35%	2403 TRANSFERENCIAS POR PAGAR	1.954.043
	131.988.558	657.994.539	(526.005.981)	(399%)	2425 ACREEDORES	245.596.599
DEUDORES					2436 RETENCION EN LA FUENTE	42.750.689
1470 OTROS DEUDORES	7.896.985	-	7.896.985	100%	2440 IMPUESTOS, CONTRIBUCIONES	290.157
	7.896.985	-	7.896.985	100%	2445 IMPUESTO AL VALOR AGREGADO - IVA	-1.431.600
INVENTARIOS						
1510 MERCANCIA EN EXISTENCIA	1.804.611.123	525.756.104	1.278.855.019	71%	Obligaciones Laborales	594.756.430
	1.804.611.123	525.756.104	1.278.855.019	71%	2505 SALARIOS Y PRESTACIONES	594.756.430
OTROS ACTIVOS					Pasivos Estimados y Provisiones	410.841.641
1910 CARGOS DIFERIDOS	226.175.861	336.152.484	(109.976.623)	(49%)	2715 PROVISIONES PARA PRESTACIONES	410.841.641
1970 INTANGIBLES	404.169.906	31.019.621	(373.150.285)	NA		
1975 AMORTIZACION ACUMULADA	-177.994.045	335.927.106	-513.921.151	17%	Total Pasivo Corriente	1.294.757.959
Total Activo Corriente	2.216.672.527	1.549.903.127	666.769.400	83%	TOTAL PASIVO	1.294.757.959
				30%		
NO CORRIENTE					PATRIMONIO	
PROPIEDAD PLANTA Y EQUIPO					HACIENDA PUBLICA	
1655 MAQUINARIA Y EQUIPO	115.410.092	115.856.131	(446.039)	(0%)	3125 PATRIMONIO PUBLICO INCORPORADO	442.266.884
1665 MUEBLES Y ENSERES	5.139.960	-	5.139.960	100%	PATRIMONIO INSTITUCIONAL	(442.266.884)
1670 EQUIPOS DE COMUNICACION	141.530.857	141.530.857	0	0%	3208 CAPITAL FISCAL	-71.265.585
1685 DEPRECIACION ACUMULADA	-81.920.245	-25.674.726	(56.245.519)	69%	3225 RESULTADO EJERCICIOS ANTERIORES	928.934.011
					3230 PATRIMONIO INSTITUCIONAL INCORPORADO	-467.294.984.618
					3270 PROVISIONES, DEPRECIACIONES Y AMORTIZACION	375.778.503.976
					TOTAL PATRIMONIO	-42.831.268
					TOTAL PASIVO + PATRIMONIO	371.001.299
						1.665.759.258
TOTAL ACTIVO	2.332.082.619	1.665.759.258	666.323.361	29%		



CARLOS IVAN MARQUEZ PEREZ
Representante legal
CC 5440280



JAIRO ENRIQUE ABAUZA GONZALEZ
Contador
Tp: 26731-1


UNIDAD NACIONAL PARA LA GESTION DEL RIESGO DE DESASTRES

NIT. 900.478.966-6

Estado de Actividad Financiera Económica, Social y Ambiental

del 1° de Enero a 30 de Noviembre 2013
Cifras en \$ Colombianos

				Variación	
		Noviembre. 30 / 2013	Noviembre. 30 / 2012	\$	%
ACTIVIDADES ORDINARIAS					
47	OPERACIONES INTERINSTITUCIONALES	450.732.789.892	37.195.868.827	\$413.536.921.065	92%
4705	FONDOS RECIBIDOS	450.732.789.892	37.195.868.827	\$413.536.921.065	92%
48	OTROS INGRESOS	683	0	\$683	100%
4815	AJUSTE DE EJERCICIOS ANTERIORES	683	0	\$683	100%
	TOTAL INGRESOS OPERACIONALES	450.732.790.574	37.195.868.827	\$413.536.921.748	92%
GASTOS OPERACIONALES					
51	DE ADMINISTRACION	8.977.176.461	3.819.777.194	\$5.157.399.267	57%
5101	SUELDOS Y SALARIOS	5.782.158.484	2.932.409.976	\$2.849.748.508	49%
5102	CONTRIBUCIONES IMPUTADAS	7.538.362	0	\$7.538.362	100%
5103	CONTRIBUCIONES EFECTIVAS	880.031.620	426.842.157	\$453.189.463	51%
5104	APORTES SOBRE LA NOMINA	170.402.950	85.189.833	\$85.213.117	50%
5111	GENERALES	2.136.656.113	375.335.228	\$1.761.320.885	82%
5120	IMPUESTOS, CONTRIBUCIONES Y TASAS	388.932	0	\$388.932	100%
52	DE OPERACION	1.408.240.241	6.594.059.358	(\$5.185.819.117)	(368 %)
5202	SUELDOS Y SALARIOS	793.369.259	7.809.733	7.809.733	1%
5211	GENERALES	614.870.982	6.586.249.625	6.299.859.179	1.025%
53	PROVISIONES, DEPRECIACIONES Y AMORTIZACIONES	74.411.618	56.468.969	\$17.942.649	24%
5330	DEPRECIACION DE PLANTA Y EQUIPO	0	25.674.726	6.299.859.179	NA
5345	AMORTIZACION DE INTANGIBLES	74.411.618	30.794.243	\$43.617.375	59%
54	TRANSFERENCIAS	64.110.692.492	19.950.762.325	\$44.159.930.167	69%
5423	OTRAS TRANSFERENCIAS	64.110.692.492	19.950.762.325	\$44.159.930.167	69%
55	GASTO PUBLICO SOCIAL	0	7.371.822.670	(\$7.371.822.670)	#DIV/O!
5507	DESARROLLO COMUNITARIO Y BIENESTAR SOCIAL	0	7.371.822.670	(\$7.371.822.670)	#DIV/O!
57	OPERACIONES INTERINSTITUCIONALES	28.593.117	0	\$28.593.117	(100 %)
5705	FONDOS ENTREGADOS	28.593.117	0	\$28.593.117	100%
58	OTROS GASTOS	9.501.578	0	\$9.501.578	100%
5815	AJUSTE DE EJERCICIOS ANTERIORES	9.501.578	0	\$9.501.578	100%
	Total Gastos Operacionales	74.608.615.506	37.792.890.515	\$36.815.724.991	49%
	EXCEDENTE (DEFICIT) OPERACIONAL	376.124.175.068	(597.021.689)	\$376.721.196.757	100%
INGRESOS NO OPERACIONALES					
48	OTROS INGRESOS	21.863.486.492	0	\$21.863.486.492	100%
4808	OTROS INGRESOS ORDINARIOS	21.863.486.492	0	\$21.863.486.492	100%
	Total Ingresos No Operacionales	21.863.486.492	0	\$21.863.486.492	100%
GASTOS NO OPERACIONALES					
58	OTROS GASTOS	22.209.157.584	0	\$22.209.157.584	100%
5808	OTROS GASTOS ORDINARIOS	22.209.157.584	0	\$22.209.157.584	100%
	Total Gastos No Operacionales	22.209.157.584	0	\$22.209.157.584	100%
	EXCEDENTE (DEFICIT) NO OPERACIONAL	(345.671.092)	0	(\$345.671.092)	100%
	EXCEDENTE (DEFICIT) DE ACTIVIDADES ORDINARIAS	375.778.503.976	(597.021.689)	\$376.375.525.665	100%
	EXCEDENTE (DEFICIT) DEL EJERCICIO	375.778.503.976	(597.021.689)	\$376.375.525.665	100%



CARLOS IVAN MARQUEZ PEREZ
Representante legal
C.C. 5440280



JAIRO ENRIQUE ABAUNZA GONZALEZ
Contador
IP: 26731-1