

## ACTA DE PUBLICACION DE ESTADOS FINANCIEROS

Paulina Hernández Aldana, Coordinadora del Área Financiera de la UNGRD, en cumplimiento del numeral 36, artículo 34 de la Ley 734 de 2002 y la numeral 7, Capítulo II, Sección II, título II, Parte I del régimen de Contabilidad Pública, hemos procedido a publicar por 30 días en la página web de la cartelera interna de las instalaciones de la UNGRD los Estados Financieros y la ejecución presupuestal a 31 de Octubre del año 2013, hoy 14 de Noviembre del 2013.



CARLOS IVAN MARQUEZ PEREZ  
Director General UNGRD



PAULINA HERNANDEZ ALDANA  
Coordinadora Financiera UNGRD

Elaboró: Henry Venegas

Revisó: Jairo Abaunza

Aprobó: Paulina Hernández


## Certificación de los Estados Financieros

Los suscritos Representante Legal y Contador Público de LA UNIDAD NACIONAL DE GESTION DEL RIESGO DE DESASTRES certificamos que hemos preparado los Estados Financieros Básicos: Balance General Y Estado de Actividad Financiera, Económica, Social y ambiental al 31 de octubre del 2013, de acuerdo con la Ley 222 de 1995, decreto 2649 de 1993, incluyendo sus correspondientes Notas.


Los procedimientos de valuación, valoración y presentación han sido aplicados uniformemente con los del año inmediatamente anterior y reflejan razonablemente la Situación Financiera de la Empresa a 31 octubre del 2013, además:

- a. Las cifras incluidas son fielmente tomadas de los libros oficiales y auxiliares respectivos.
- b. Garantizamos la existencia de los activos y pasivos cuantificables, así como sus derechos y obligaciones registrados de acuerdo con corte de los documentos.
- c. Confirmamos la integridad de la información proporcionada puesto que todos los hechos económicos, han sido reconocido en ellos.
- d. Además, certificamos que los hechos económicos han sido clasificado, descritos y revelados de manera correcta.

Dado en Bogotá D.C el 13 de Noviembre del año 2013.

Atentamente,  


**CARLOS IVAN MARQUEZ PEREZ**  
REPRESENTANTE LEGAL



**JAIRO ENRIQUE ABAUNZA GONZALEZ**  
CONTADOR  
TP No.26731-T

**UNIDAD NACIONAL PARA LA GESTION DEL RIESGO DE DESASTRES**

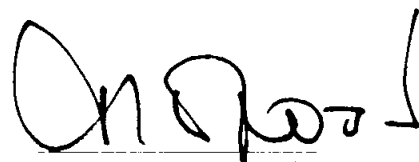
NIT. 900.478.966-6

**BALANCE GENERAL COMPARATIVO**

a Octubre 31 de 2013

Cifras en \$ Colombianos


	Octubre. 31 / 2013	Octubre. 31 / 2012	Variación			Octubre. 31 / 2013	Octubre. 31 / 2012	Variación	
			\$	%				\$	%
<b>ACTIVO</b>					<b>CORRIENTE</b>				
<b>CORRIENTE</b>					<b>CORRIENTE</b>				
EFFECTIVO	189.140.617	405.212.024	(216.071.407)	(114%)	Cuentas por Pagar	107.976.859.048	239.476.113	107.737.382.935	100%
1105 CAJA	46.000.000	30.000.000	16.000.000	35%	2401 ADQUISICION DE BIENES	1.951.659	18.052.094	(16.100.435)	(895%)
1110 DEPOSITOS EN INSTITUCIONES	143.140.617	375.212.024	(232.071.407)	(62%)	2403 TRANSFERENCIAS POR PAGAR	107.712.645.128	-	107.712.645.128	100%
DEUDORES	5.918.703	-	5.918.703	100%	2425 ACREEDORES	215.389.940	168.081.581	47.308.359	22%
1470 OTROS DEUDORES	5.918.703	-	5.918.703	100%	2436 RETENCION EN LA FUENTE	46.872.321	54.610.448	(7.738.127)	(14%)
INVENTARIOS	3.481.847.489	525.756.104	2.956.091.385	85%	2440 IMPUESTOS, CONTRIBUCIONES	-	163.590	(163.590)	0%
1510 MERCANCIA EN EXISTENCIA	3.481.847.489	525.756.104	2.956.091.385	85%	2445 IMPUESTO AL VALOR AGREGADO - IVA	-	-1.431.600	1.431.600	(100%)
OTROS ACTIVOS	232.523.527	336.152.484	(103.628.957)	(31%)	Obligaciones Laborales	300.951.802	370.865.654	(69.913.852)	(23%)
1910 CARGOS DIFERIDOS	-	31.019.621	(31.019.621)	NA	2605 SALARIOS Y PRESTACIONES	300.951.802	370.865.654	(69.913.852)	(23%)
1970 INTANGIBLES	404.169.906	335.927.106	68.242.800	17%	Pasivos Estimados y Provisiones	371.539.732	423.700.300	(52.160.568)	(14%)
1975 AMORTIZACION ACUMULADA	(171.646.379)	(30.794.243)	(140.850.136)	82%	2715 PROVISIONES PARA PRESTACIONES	371.539.732	423.700.300	(52.160.568)	0%
<b>Total Activo Corriente</b>	<b>3.909.430.336</b>	<b>1.267.120.612</b>	<b>2.642.309.724</b>	<b>68%</b>	<b>Total Posivo Corriente</b>	<b>108.649.350.582</b>	<b>1.034.042.067</b>	<b>107.615.308.515</b>	<b>99%</b>
<b>NO CORRIENTE</b>					<b>TOTAL PASIVO</b>	<b>108.649.350.582</b>	<b>1.034.042.067,00</b>	<b>107.615.308.515</b>	<b>99%</b>
PROPIEDAD PLANTA Y EQUIPO	118.954.344	115.856.131	3.098.213	3%	<b>PATRIMONIO</b>				
1655 MAQUINARIA Y EQUIPO	50.659.520	-	50.659.520	100%	HACIENDA PUBLICA	-	442.266.884	(442.266.884)	(100%)
1665 MUEBLES Y ENSERES	5.139.960	-	5.139.960	100%	3125 PATRIMONIO PUBLICO INCORPORADO	-	442.266.884	(442.266.884)	(100%)
1670 EQUIPOS DE COMUNICACION	141.530.857	141.530.857	0	0%	<b>PATRIMONIO INSTITUCIONAL</b>	<b>-104.620.965.902</b>	<b>-93.332.208</b>	<b>(104.527.633.694)</b>	<b>100%</b>
1685 DEPRECIACION ACUMULADA	(78.375.993)	(25.674.726)	(52.701.267)	67%	3208 CAPITAL FISCAL	928.934.011	-	928.934.011	100%
<b>TOTAL ACTIVO</b>	<b>4.028.384.680</b>	<b>1.382.976.743</b>	<b>2.645.407.937</b>	<b>66%</b>	3225 RESULTADOS EJERCICIOS ANTERIORES	-467.294.984.618	-	(467.294.984.618)	100%
					3230 RESULTADO DEL EJERCICIO	361.784.371.721	-619.088.312	362.403.460.033	100%
					3255 PATRIMONIO INSTITUCIONAL INCORPORADO	-	525.756.104	(525.756.104)	(100%)
					3270 PROVISIONES, DEPRECIACIONES Y AMORTIZACION	-39.287.016	-	(39.287.016)	100%
					<b>TOTAL PATRIMONIO</b>	<b>-104.620.965.902</b>	<b>348.934.676</b>	<b>(104.969.900.578)</b>	<b>100%</b>
					<b>TOTAL PASIVO + PATRIMONIO</b>	<b>4.028.384.680</b>	<b>1.382.976.743</b>	<b>2.645.407.937</b>	<b>66%</b>



**CARLOS IVAN MARQUEZ PEREZ**

Representante legal

CC 5440280



**JAIRO ENRIQUE ABAUNZA GONZÁLEZ**

Contador

TP: 26731-T

## UNIDAD NACIONAL PARA LA GESTION DEL RIESGO DE DESASTRES

NIT. 900.478.966-6

**Estado de Actividad Financiera**  
Económica, Social y Ambiental

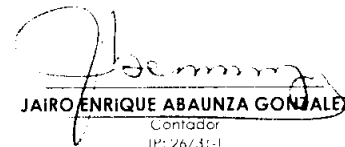
del 1º de Enero a 31 de Octubre 2013

Cifras en \$ Colombianos

				Variación	
		Octubre, 31 / 2013	Octubre, 31 / 2012	\$	%
<b>ACTIVIDADES ORDINARIAS</b>					
47	OPERACIONES INTERINSTITUCIONALES	433.725.654.053	29.062.285.613	\$404.663.368.441	93%
4705	FONDOS RECIBIDOS	433.725.654.053	29.062.285.613	\$404.663.368.441	93%
48	OTROS INGRESOS	683	0	\$683	100%
4815	AJUSTE DE EJERCICIOS ANTERIORES	683	0	\$683	100%
<b>TOTAL INGRESOS OPERACIONALES</b>		<b>433.725.654.736</b>	<b>29.062.285.613</b>	<b>\$404.663.369.123</b>	<b>93%</b>
<b>GASTOS OPERACIONALES</b>					
<b>DE ADMINISTRACION</b>					
51	SUELDOS Y SALARIOS	4.961.269.639	2.527.230.423	\$2.434.039.216	49%
5101	CONTRIBUCIONES IMPUTADAS	7.538.362	0	\$7.538.362	100%
5103	CONTRIBUCIONES EFECTIVAS	800.341.420	361.547.655	\$438.793.765	55%
5104	APORTES SOBRE LA NOMINA	155.938.850	72.203.133	\$83.735.717	54%
5111	GENERALES	1.722.331.675	270.335.814	\$1.451.995.861	84%
5120	IMPUESTOS, CONTRIBUCIONES Y TASAS	336.964	0	\$336.964	100%
52	DE OPERACION	1.408.240.241	6.442.825.606	(\$5.034.585.365)	(358%)
5202	SUELDOS Y SALARIOS	793.369.259	7.809.733	7.809.733	1%
5211	GENERALES	614.870.982	6.435.015.873	6.299.859.179	1025%
53	PROVISIONES, DEPRECIACIONES Y AMORTIZACIONES	68.063.952	56.468.969	\$11.594.983	17%
5330	DEPRECIACION DE PLANTA Y EQUIPO	0	25.674.726	6.299.859.179	NA
5345	AMORTIZACION DE INTANGIBLES	68.063.952	30.794.243	\$37.269.709	55%
54	TRANSFERENCIAS	64.110.692.492	19.950.762.325	\$44.159.930.167	69%
5423	OTRAS TRANSFERENCIAS	64.110.692.492	19.950.762.325	\$44.159.930.167	69%
57	OPERACIONES INTERINSTITUCIONALES	28.593.117	0	\$28.593.117	100%
5705	FONDOS ENTREGADOS	28.593.117	0	\$28.593.117	100%
58	OTROS GASTOS	9.501.578	0	\$9.501.578	100%
5815	AJUSTE DE EJERCICIOS ANTERIORES	9.501.578	0	\$9.501.578	100%
<b>Total Gastos Operacionales</b>		<b>73.272.848.289</b>	<b>29.681.373.925</b>	<b>\$43.591.474.365</b>	<b>59%</b>
<b>EXCEDENTE (DEFICIT) OPERACIONAL</b>		<b>360.452.806.447</b>	<b>(619.088.312)</b>	<b>\$361.071.894.759</b>	<b>100%</b>
<b>INGRESOS NO OPERACIONALES</b>					
48	OTROS INGRESOS	20.951.316.458	0	\$20.951.316.458	100%
4808	OTROS INGRESOS ORDINARIOS	20.951.316.458	0	\$20.951.316.458	100%
<b>Total Ingresos No Operacionales</b>		<b>20.951.316.458</b>	<b>0</b>	<b>\$20.951.316.458</b>	<b>100%</b>
<b>GASTOS NO OPERACIONALES</b>					
58	OTROS GASTOS	19.619.751.184	0	\$19.619.751.184	100%
5808	OTROS GASTOS ORDINARIOS	19.619.751.184	0	\$19.619.751.184	100%
<b>Total Gastos No Operacionales</b>		<b>19.619.751.184</b>	<b>0</b>	<b>\$19.619.751.184</b>	<b>100%</b>
<b>EXCEDENTE (DEFICIT) NO OPERACIONAL</b>		<b>1.331.565.274</b>	<b>0</b>	<b>\$1.331.565.274</b>	<b>100%</b>
<b>EXCEDENTE (DEFICIT) DE ACTIVIDADES ORDINARIAS</b>		<b>361.784.371.721</b>	<b>(619.088.312)</b>	<b>\$362.403.460.033</b>	<b>100%</b>
<b>EXCEDENTE (DEFICIT) DEL EJERCICIO</b>		<b>361.784.371.721</b>	<b>(619.088.312)</b>	<b>\$362.403.460.033</b>	<b>100%</b>



**CARLOS IVAN MARQUEZ PEREZ**  
Representante legal  
C.C. 5440280



**JAIRO ENRIQUE ABAUNZA GONZALEZ**  
Contador  
IP: 26731-1



Reporte de ejecución presupuestal

Usuario Solicitante

MHafbarbos ANDRES FERNANDO BARBOSA VIDAL

Unidad ó Subunidad  
Ejecutora Solicitante

02-11-00-000 GESTIÓN GENERAL

Fecha y Hora Sistema

2013-11-14-05 11 p.m

AÑO FISCAL:	2013	VIGENCIA PRESUPUESTAL:	ACTUAL	FECHA MOVIMIENTOS:	01/01/2013 A 31/10/2013
-------------	------	------------------------	--------	--------------------	-------------------------


UNIDAD O SUBUNIDAD EJECUTORA:	02-11-00-000 GESTIÓN GENERAL
-------------------------------	------------------------------

DEPENDENCIA DE AFECTACIÓN DE FACTOS:	02-11-00-000 GESTIÓN GENERAL
--------------------------------------	------------------------------

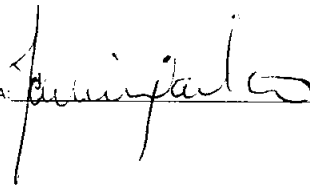
TIPO	CTA	SUBC	OBJG	ORD	SORD	ITEM	SITEM	CONCEPTO	FUENTE	SITUACION	REC	RECURSO	APROPACION VIGENTE DEP.GSTO.	TOTAL CDP DEP.GSTOS	APROPACION DISPONIBLE DEP.GSTO.	TOTAL CDP MODIFICACION DEP.GSTOS	TOTAL COMPROMISO DEP.GSTOS	CDP POR COMPROMETER DEP.GSTOS	TOTAL % DE EJECUCION	TOTAL OBLIGACIONES DEP.GSTOS	TOTAL PORCENTAJE DE OBLIGACIONES	COMPROMISO POR OBLIGAR DEP.GSTOS	TOTAL ORDENES DE PAGO DEP.GSTOS	TOTAL PORCENTAJE DE PAGOS	
A	1	0	1	1	1			SUELDOS	Nacion	CSF	13	RECURSOS CORRIENTES	3 276 414 822.00	3 276 414 822.00	0.00	0.00	2 480 546 453.00	735 868 369.00	77%	2 473 077 387.00	77%	7 468 866.00	2 473 077 387.00	77%	
A	1	0	1	1	3			SUELDOS DE VACACIONES	Nacion	CSF	13	RECURSOS CORRIENTES	248 585 378.00	248 585 378.00	0.00	0.00	127 619 752.00	120 965 626.00	51%	127 619 752.00	51%	0.00	127 619 752.00	51%	
A	1	0	1	1	4			INCAPACIDADES Y VICENCIA DE MATERNIDAD	Nacion	CSF	13	RECURSOS CORRIENTES	27 000 000.00	27 000 000.00	0.00	0.00	14 844 606.00	6 155 394.00	71%	13 576 408.00	65%	1 268 198.00	13 576 408.00	65%	
A	1	0	1	2	1			PRIMA TECNICA SALARIAL	Nacion	CSF	13	RECURSOS CORRIENTES	336 253 738.00	336 253 738.00	0.00	0.00	168 149 719.00	168 104 019.00	50%	168 149 719.00	50%	0.00	168 149 719.00	50%	
A	1	0	1	4	2			PRIMA TECNICA NO SALARIAL	Nacion	CSF	13	RECURSOS CORRIENTES	70 783 243.00	70 783 243.00	10.00	0.00	21 305 151.00	49 478 092.00	30%	21 305 151.00	30%	0.00	21 305 151.00	30%	
A	1	0	1	5	2			BONIFICACION POR SERVICIOS PRESTADOS	Nacion	CSF	13	RECURSOS CORRIENTES	100 388 107.00	100 388 107.00	0.00	0.00	89 088 377.00	11 300 730.00	89%	89 088 377.00	89%	0.00	89 088 377.00	89%	
A	1	0	1	5	5			BONIFICACION ESPECIAL DE RECREACION	Nacion	CSF	13	RECURSOS CORRIENTES	18 412 412.00	18 412 412.00	0.00	0.00	12 324 602.00	4 088 810.00	75%	12 324 602.00	75%	0.00	12 324 602.00	75%	
A	1	0	1	5	12			SUBSIDIO DE ALIMENTACION	Nacion	CSF	13	RECURSOS CORRIENTES	5 572 944.00	5 572 944.00	0.00	0.00	4 666 933.00	906 011.00	84%	4 666 933.00	84%	0.00	4 666 933.00	84%	
A	1	0	1	5	13			AUXILIO DE TRANSPORTE	Nacion	CSF	13	RECURSOS CORRIENTES	5 060 592.00	5 060 592.00	0.00	0.00	4 291 100.00	769 492.00	85%	4 291 100.00	85%	0.00	4 291 100.00	85%	
A	1	0	1	5	14			PRIMA DE SERVICIO	Nacion	CSF	13	RECURSOS CORRIENTES	170 414 534.00	170 414 534.00	0.00	0.00	133 144 400.00	37 270 134.00	78%	133 144 400.00	78%	0.00	133 144 400.00	78%	
A	1	0	1	5	15			PRIMA DE VECACIONES	Nacion	CSF	13	RECURSOS CORRIENTES	152 170 899.00	152 170 899.00	0.00	0.00	106 912 754.00	45 258 145.00	65%	106 912 754.00	65%	0.00	106 912 754.00	65%	
A	1	0	1	5	16			PRIMA DE NAVIGAC	Nacion	CSF	13	RECURSOS CORRIENTES	353 659 386.00	353 659 386.00	0.00	0.00	16 689 523.00	342 969 863.00	3%	16 689 523.00	3%	0.00	16 689 523.00	3%	
A	1	0	1	5	42			PRIMA DE COORDINACION	Nacion	CSF	13	RECURSOS CORRIENTES	24 847 600.00	24 847 600.00	0.00	0.00	12 324 929.00	12 522 671.00	50%	12 324 929.00	50%	0.00	12 324 929.00	50%	
A	1	0	1	5	52			BONIFICACION DE DIRECCION	Nacion	CSF	13	RECURSOS CORRIENTES	48 524 526.00	48 524 526.00	0.00	0.00	24 101 784.00	24 422 742.00	50%	24 101 784.00	50%	0.00	24 101 784.00	50%	
A	1	0	1	9	1			HORAS EXTRAS	Nacion	CSF	13	RECURSOS CORRIENTES	46 671 857.00	46 671 857.00	0.00	0.00	5 396 779.00	41 275 078.00	12%	5 396 779.00	12%	0.00	5 396 779.00	12%	
A	1	0	1	9	3			INDENIZACION POR VACACIONES	Nacion	CSF	13	RECURSOS CORRIENTES	33 329 153.00	33 329 153.00	0.00	0.00	23 393 005.00	8 936 148.00	70%	23 393 005.00	70%	0.00	23 393 005.00	70%	
A	1	0	1	999				PAGOS PASIVOS EXIGIBLES VIGENCIA ESPERANZAS	Nacion	CSF	14	RECURSOS CORRIENTES	14 961 019.00	14 961 019.00	0.00	0.00	14 961 019.00	0.00	100%	14 961 019.00	100%	0.00	14 961 019.00	100%	
A	1	0	2	12				HONORARIOS	Nacion	CSF	13	RECURSOS CORRIENTES	2 677 000 000.00	2 563 387 096.67	104 612 903.33	0.00	2 327 907 130.00	237 479 966.67	91%	1 100 102 291.00	43%	1 222 804 838.00	1 100 102 291.00	43%	
A	1	0	2	14				REMUNERACION SERVICIOS TECNICOS	Nacion	CSF	13	RECURSOS CORRIENTES	300 000 000.00	251 459 333.33	39 540 666.67	0.00	731 419 333.00	25 040 000.33	90%	379 000 000.00	32%	134 188 333.00	379 000 000.00	32%	
A	1	0	5	1	1			GRATIAS DE COMPENSACION PRIVADAS	Nacion	CSF	13	RECURSOS CORRIENTES	187 287 200.00	187 287 200.00	0.00	0.00	124 756 620.00	62 530 580.00	67%	124 756 620.00	67%	0.00	124 756 620.00	67%	
A	1	0	5	1	3			FONDOS ADMINISTRADORES DE REMISIONES PRIVADAS	Nacion	CSF	13	RECURSOS CORRIENTES	332 237 262.00	332 237 262.00	0.00	0.00	269 203 800.00	63 033 462.00	81%	269 203 800.00	81%	0.00	269 203 800.00	81%	
A	1	0	5	1	6			EMPRESAS PRIVADAS PROMOTORAS DE SALUD	Nacion	CSF	13	RECURSOS CORRIENTES	342 200 100.00	342 200 100.00	0.00	0.00	281 690 100.00	60 510 000.00	71%	281 690 100.00	71%	0.00	281 690 100.00	71%	
A	1	0	5	2	2			FONDO NACIONAL DEL AHORRO	Nacion	CSF	13	RECURSOS CORRIENTES	402 273 421.00	402 273 421.00	0.00	0.00	265 381 263.00	136 892 158.00	66%	265 381 263.00	66%	0.00	265 381 263.00	66%	
A	1	0	5	2	2			FONDOS ADMINISTRADORES DE PENSIONES PUBLICAS	Nacion	CSF	13	RECURSOS CORRIENTES	93 413 600.00	93 413 600.00	0.00	0.00	74 634 300.00	18 779 300.00	80%	74 634 300.00	80%	0.00	74 634 300.00	80%	
A	1	0	5	2	6			EMPRESAS PUBLICAS PROMOTORAS DE SALUD	Nacion	CSF	13	RECURSOS CORRIENTES	4 014 900.00	3 974 500.00	40 400.00	0.00	3 278 700.00	697 800.00	83%	3 278 700.00	83%	0.00	3 278 700.00	83%	
A	1	0	5	2	7			ADMINISTRADORES PUBLICOS DE APORTES PARA ACCIDENTES DE TRABAJO Y	Nacion	CSF	13	RECURSOS CORRIENTES	189 534 537.00	189 534 537.00	0.00	0.00	86 779 900.00	102 754 637.00	46%	86 779 900.00	46%	0.00	86 779 900.00	46%	
A	1	0	5	6				APORTES AL ICBF	Nacion	CSF	13	RECURSOS CORRIENTES	140 450 400.00	140 450 400.00	0.00	0.00	93 556 870.00	46 893 530.00	67%	93 556 870.00	67%	0.00	93 556 870.00	67%	
A	1	0	5	7				APORTES AL SFNA	Nacion	CSF	13	RECURSOS CORRIENTES	93 643 580.00	93 643 580.00	0.00	0.00	62 561 980.00	31 081 600.00	67%	62 561 980.00	67%	0.00	62 561 980.00	67%	
A	2	0	3	30	2			MANTENIMIENTO DE VEHICULO	Nacion	CSF	13	RECURSOS CORRIENTES	76 000 000.00	0.00	76 000 000.00	0.00	0.00	0.00	0.00	0%	0.00	0%	0.00	0.00	0%
A	2	0	3	30	8			NOTARIADO	Nacion	CSF	13	RECURSOS CORRIENTES	3 000 000.00	1 336 964.00	1 663 036.00	0.00	1 336 964.00	0.00	100%	1 336 964.00	100%	0.00	1 336 964.00	100%	
A	2	0	4	1	8			SOFTWARE	Nacion	CSF	13	RECURSOS CORRIENTES	7 226 800.00	7 226 800.00	0.00	0.00	7 226 800.00	0.00	100%	7 226 800.00	100%	0.00	7 226 800.00	100%	
A	2	0	4	2	2			MOBILIARIO Y FURNES	Nacion	CSF	13	RECURSOS CORRIENTES	1 150 000 000.00	1 158 000 000.00	8 000 000.00	0.00	0.00	1 150 000 000.00	0.00	0%	0.00	0%	0.00	0.00	0%
A	2	0	4	4	1			COMBUSTIBLE Y LUBRICANTES	Nacion	CSF	13	RECURSOS CORRIENTES	0.00	0.00	0.00	0.00	0.00	0.00	0%	0.00	0%	0.00	0.00	0%	
A	2	0	4	4	3			DOTACION	Nacion	CSF	13	RECURSOS CORRIENTES	9 100 108.00	9 100 108.00	0.00	0.00	6 867 560.00	2 232 548.00	97%	6 867 560.00	97%	0.00	6 867 560.00	97%	
A	2	0	4	8	15			PAPELERIA, TILES DE ESCRITORIO Y OFICINA	Nacion	CSF	13	RECURSOS CORRIENTES	140 000 000.00	139 724 294.00	275 706.00	0.00	139 724 294.00	0.00	100%	92 723 162.00	67%	46 401 133.00	92 723 162.00	67%	
A	2	0	4	4	18			PRODUCTOS DE CAFETERIA Y RESTAURANTE	Nacion	CSF	13	RECURSOS CORRIENTES	10 000 000.00	3 733 040.00	6 266 960.00	0.00	3 733 040.00	0.00	100%	3 733 040.00	100%	0.00	3 733 040.00	100%	
A	2	0	4	5	1			MANTENIMIENTO DE BIENES INMUEBLES	Nacion	CSF	13	RECURSOS CORRIENTES	4 965 513.00	3 653 382.00	1 312 131.00	0.00	3 653 382.00	0.00	100%	3 653 382.00	100%	0.00	3 653 382.00	100%	
A	2	0	4	5	2			MANTENIMIENTO DE BIENES MUEBLES	Nacion	CSF	13	RECURSOS CORRIENTES	27 088 000.00	17 816 680.00	9 271 320.00	0.00	17 816 680.00	0.00	100%	17 816 680.00	100%	0.00	17 816 680.00	100%	
A	2	0	4	5	5			EQUIPOS Y MAQUINAS	Nacion	CSF	13	RECURSOS CORRIENTES	10 000 800.00	9 054 650.00	945 150.00	0.00	6 054 150.00	0.00	100%	9 054 650.00	100%	0.00	9 054 650.00	100%	
A	3	0	4	5	5			COMPUTACION	Nacion	CSF	13	RECURSOS CORRIENTES	9 000 000.00	0.00	0.00	0.00	0.00	0%	0.00	0%	0.00	0.00	0%	0.00	0%
A	2	0	4	5	8			MANTENIMIENTO EQUIPO DE NAVEGACION Y TRANSICORTE	Nacion	CSF	13	RECURSOS CORRIENTES	86 920 200.00	66 920 200.00	0.00	0.00	86 920 200.00	0.00	100%	86 920 200.00	100%	0.00	86 920 200.00	100%	
A	2	0	4	5	9			SERVICIO DE ASECC	Nacion	CSF	13	RECURSOS CORRIENTES	141 060 060.00	123 149 560.00	17 910 500.00	0.00	123 149 560.00	0.00	100%	64 826 788.00	53%	58 322 792.00	64 826 788.00	53%	
A	2	0	4	6	2			SERVICIO DE CAFETERIA Y RESTAURANTE	Nacion	CSF	13	RECURSOS CORRIENTES	66 368 060.00	66 068 800.00	0.00	0.00	15 068 000.00	51 000 800.00	77%	15 068 000.00	77%	0.00	15 068 000.00	77%	
A	2	0	4	6	3			CORREO	Nacion	CSF	13	RECURSOS CORRIENTES	173 900 000.00	173 900 000.00	0.00	0.00	173 900 000.00	0.00	100%	173 900 000.00	100%	0.00	173 900 000.00	100%	
A	2	0	4	6	3			EMBALAJE Y ACARRER	Nacion	CSF	13	RECURSOS CORRIENTES	173 900 000.00	173 900 000.00	0.00	0.00	173 900 000.00	0.00	100%	173 900 000.00	100%	0.00	173 900 000.00	100%	

4	2	8	4	6	5	SERVICIOS DE TRANSMISION DE INFORMACION	NACION	CSF	10	RECURSOS CORRIENTES	0.00	0.00	0.00	0.00	8.00	0.00	0%	8.00	0%	0.00	0.00	0%
4	2	8	4	6	7	TRANSPORTE	NACION	CSF	18	RECURSOS CORRIENTES	6.000.000.00	6.626.856.00	1.379.144.00	8.00	6.626.856.00	8.00	100%	6.626.856.00	100%	0.00	6.626.856.00	100%
A	2	8	4	6	8	OTROS COMUNICACIONES Y TRANSPORTE	NACION	CSF	18	RECURSOS CORRIENTES	59.066.000.00	54.528.608.00	4.557.392.00	0.00	54.528.608.00	0.00	100%	32.441.608.00	59%	22.087.000.00	32.441.608.00	59%
A	2	0	4	7	3	EDICION DE LIBROS, REVISTAS, ESCRITOS Y TRABAJOS TIPOGRAFICOS	NACION	CSF	10	RECURSOS CORRIENTES	32.524.459.00	77.907.908.00	8.116.551.00	8.00	10.953.312.00	16.954.596.00	39%	10.953.312.00	39%	0.00	9.932.012.00	32%
A	2	0	8	7	4	PUBLICIDAD Y PROPAGANDA	NACION	CSF	18	RECURSOS CORRIENTES	113.115.428.00	113.115.428.00	8.00	8.00	0.00	113.115.428.00	0%	0.00	0.00	0.00	0.00	0%
A	2	0	4	7	5	SUSCRIPCIONES	NACION	CSF	10	RECURSOS CORRIENTES	15.000.000.00	5.264.000.00	9.736.000.00	8.00	8.00	5.264.000.00	0%	4.00	0%	0.00	0.00	0%
A	2	0	4	7	6	OTROS GASTOS POR IMPRESOS Y PUBLICACIONES	NACION	CSF	18	RECURSOS CORRIENTES	66.127.853.00	51.061.917.00	4.466.940.00	0.00	61.661.917.00	0.00	100%	34.347.598.00	56%	27.314.319.00	34.347.598.00	56%
A	2	0	4	4	1	ACUEDUCTO AL CANTARILLADO Y ASEO	NACION	CSF	10	RECURSOS CORRIENTES	30.000.000.00	0.00	30.000.000.00	0.00	0.00	8.00	0%	8.00	0%	0.00	0.00	0%
A	2	0	4	8	2	ENERGIA	NACION	CSF	18	RECURSOS CORRIENTES	30.000.000.00	8.00	30.000.000.00	0.00	0.00	0.00	0%	0.00	0%	0.00	0.00	0%
A	2	0	8	8	6	TELEFONO F44 Y OTROS	NACION	CSF	18	RECURSOS CORRIENTES	20.000.000.00	503.814.00	19.896.590.00	0.00	503.814.00	0.00	100%	348.650.00	69%	153.760.00	348.650.00	69%
A	2	4	4	8	7	OTROS SERVICIOS PUBLICOS	NACION	CSF	18	RECURSOS CORRIENTES	178.248.514.00	154.426.619.00	13.821.895.00	8.00	154.426.619.00	8.00	100%	78.369.430.00	48%	86.057.189.00	78.369.430.00	48%
A	2	0	4	9	10	OTROS SEGUROS	NACION	CSF	18	RECURSOS CORRIENTES	129.231.806.00	129.231.806.00	4.00	0.00	2.668.000.00	126.565.806.00	2%	2.668.000.00	2%	8.08	2.668.000.00	2%
A	2	0	4	10	1	ARRENDAMIENTOS BIENES MUEBLES	NACION	CSF	18	RECURSOS CORRIENTES	349.529.000.00	349.529.000.00	8.00	8.00	349.529.000.00	8.00	100%	133.897.428.08	38%	215.622.172.00	133.897.428.08	38%
A	2	0	8	10	2	ARRENDAMIENTOS BIENES INMUEBLES	NACION	CSF	18	RECURSOS CORRIENTES	975.318.793.00	939.873.915.00	35.444.878.00	0.00	939.873.915.00	8.00	100%	505.278.671.89	54%	434.803.243.11	450.823.815.89	48%
A	2	4	4	11	1	VIATICOS Y GASTOS DE VIAJE AL EXTERIOR	NACION	CSF	18	RECURSOS CORRIENTES	25.000.000.00	20.614.958.95	5.108.840.53	0.00	28.422.296.25	192.668.78	99%	18.871.792.25	82%	1.550.504.08	18.871.792.25	92%
A	2	0	8	11	2	VIATICOS Y GASTOS DE VIAJE AL INTERIOR	NACION	CSF	18	RECURSOS CORRIENTES	335.231.892.00	296.441.537.00	38.790.355.00	4.00	290.356.878.00	6.084.667.00	96%	242.981.671.00	82%	47.475.199.00	223.348.221.08	75%
X	2	0	8	12	3	OTROS GASTOS DE OPERACION ADUANERA	NACION	CSF	18	RECURSOS CORRIENTES	28.000.000.00	14.800.000.00	5.200.000.00	0.00	14.800.000.00	0.00	100%	14.800.000.00	100%	0.00	14.800.000.00	100%
A	2	4	4	21	1	ELEMENTOS PARA BIENESTAR SOCIAL	NACION	CSF	18	RECURSOS CORRIENTES	4.000.000.00	8.00	4.000.000.00	8.00	8.00	0.00	0%	8.00	0%	8.00	8.00	0%
A	2	0	4	21	3	ELEMENTOS PARA ESTIMULOS	NACION	CSF	18	RECURSOS CORRIENTES	4.000.000.00	0.00	4.000.000.00	0.00	8.00	8.00	0%	8.00	0%	4.00	0.00	0%
A	2	8	8	21	4	SERVICIOS DE BIENESTAR SOCIAL	NACION	CSF	18	RECURSOS CORRIENTES	180.000.000.00	143.000.000.00	37.000.000.00	0.00	143.000.000.00	0.00	100%	88.644.006.00	62%	54.355.994.00	88.644.006.00	82%
A	2	4	4	21	5	SERVICIOS DE CAPACITACION	NACION	CSF	18	RECURSOS CORRIENTES	3.500.000.00	2.208.640.00	1.291.360.00	0.00	2.208.640.00	8.00	100%	2.208.640.00	100%	8.00	2.208.640.00	100%
A	2	0	4	40	15	OTROS GASTOS ADQUISICION BIENES	NACION	CSF	18	RECURSOS CORRIENTES	3.000.000.00	1.433.800.80	1.566.200.00	0.00	1.433.800.80	8.00	100%	1.433.800.80	100%	8.00	1.433.800.80	100%
A	2	0	4	41	13	OTROS GASTOS POR ADQUISICION DE SERVICIOS	NACION	CSF	18	RECURSOS CORRIENTES	3.000.800.00	1.497.364.08	1.503.634.00	8.00	1.497.364.00	8.00	100%	1.497.364.00	100%	8.00	1.497.364.00	100%
A	3	2	1	1		CUOTA DE AUDITAJE CONTRANAL	NACION	SSF	11	OTROS RECURSOS DEL TESORO	69.800.000.00	8.00	69.000.000.00	0.00	0.00	0.00	0%	0.00	0%	0.00	0.00	0%
A	3	2	1	5		ATENCION DE DESASTRES Y EMERGENCIAS EN EL TERRITORIO NACIONAL FONDO NACIONAL	NACION	CSF	18	RECURSOS CORRIENTES	63.871.411.224.00	68.871.411.224.00	0.00	0.00	63.871.411.224.00	0.88	100%	65.671.411.224.88	100%	0.00	16.261.411.224.00	25%
A	3	4	3	10		OTRAS TRANSFERENCIAS DISTRIBUCION PREVIO CONCENYO DOPRN	NACION	CSF	18	RECURSOS CORRIENTES	63.414.000.000.00	0.00	83.414.000.000.00	8.00	0.00	8.00	0%	0.00	0%	0.00	0.00	0%
C	213	1001	1			REHABILITACION Y ATENCION DE EMERGENCIAS EN EL TERRITORIO	NACION	CSF	11	OTROS RECURSOS DEL TESORO	239.281.268.88	239.281.268.00	4.00	8.00	239.281.268.88	8.00	100%	239.281.268.00	100%	8.00	239.281.268.00	100%
C	213	1001	2			PREVENCIÓN Y MITIGACIÓN DE DESASTRES EN EL TERRITORIO PARA TRANSFERIR AL FONDO	NACION	CSF	11	OTROS RECURSOS DEL TESORO	239.281.268.00	239.281.268.00	0.00	8.00	239.281.268.00	0.00	100%	239.281.268.88	100%	0.00	239.281.268.88	100%

PRESUPUESTO:



COORDINADORA FINANCIERA:



DIRECTOR GENERAL:

