



## ACTA DE PUBLICACION DE ESTADOS FINANCIEROS




Lorena Sánchez González, Coordinadora del Área Financiera de la UNGRD, en cumplimiento del numeral 36, artículo 34 de la Ley 734 de 2002 y la numeral 7, Capítulo II, Sección II, título II, Parte I del régimen de Contabilidad Pública, hemos procedido a publicar por 30 días en la página web y la cartelera interna en las instalaciones de la UNGRD, los Estados Financieros y la ejecución presupuestal a **31 de Mayo del año 2015**, hoy 16 de Junio del 2015.



**CARLOS IVAN MARQUEZ PEREZ**  
Director General UNGRD



**LORENA SÁNCHEZ GONZALEZ**  
Coordinadora Financiera UNGRD

Elaboró: Luis Jesús Carvajal H.   
Revisó: Lorena Sánchez González   
Aprobó: Carlos Iván Márquez Pérez. 

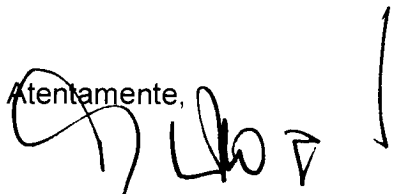
## Certificación de los Estados Financieros


Los suscritos Representante Legal y Contador Público de **LA UNIDAD NACIONAL DE GESTION DEL RIESGO DE DESASTRES -UNGRD- certificamos** que hemos preparado los Estados Financieros Básicos: Balance General Y Estado de Actividad Financiera, Económica, Social y ambiental al **31 de Mayo del año 2015**, de acuerdo con del régimen de Contabilidad Pública y demás normatividad establecida por la Contaduría General de la Nación.

Los procedimientos de valuación, valoración y presentación han sido aplicados uniformemente con los del año inmediatamente anterior y reflejan razonablemente la Situación Financiera de la **UNIDAD NACIONAL PARA LA GESTION DEL RIESGO DE DESASTRES - UNGRD a 31 de Mayo del año 2015**, además:

- a. Las cifras incluidas son fielmente tomadas de los libros oficiales y auxiliares respectivos.
- b. Garantizamos la existencia de los activos y pasivos cuantificables, así como sus derechos y obligaciones registrados de acuerdo con corte de los documentos.
- c. Confirmamos la integridad de la información proporcionada puesto que todos los hechos económicos, han sido reconocido en ellos.
- d. Además, certificamos que los hechos económicos han sido clasificado, descritos y revelados de manera correcta.

Dado en Bogotá D.C a los **16 días de Junio del año 2015**.

Atentamente,  
  
**CARLOS IVAN MARQUEZ PEREZ**  
REPRESENTANTE LEGAL

  
**LUIS JESUS CARVAJAL HERNANDEZ**  
CONTADOR PÚBLICO -UNGRD  
TP: 116773-T


UNIDAD NACIONAL PARA LA GESTIÓN DEL RIESGO DE DESASTRES


NIT. 900.478.966-6

BALANCE GENERAL COMPARATIVO  
a Mayo 31 de 2015

Cifras en \$ Colombianos

	Mayo. 31 / 2015	Mayo. 31 / 2014	Variación	%		Mayo. 31 / 2015	Mayo. 31 / 2014	Variación	%
	ACTIVO	ACTIVO	\$			PASIVO	PASIVO	\$	
<b>CORRIENTE</b>					<b>CORRIENTE</b>				
EFFECTIVO	296.424.188,31	192.410.643	104.013.545	35%	Cuentas por Pagar	250.620.177.839,73	250.821.405.324	(201.227.484)	(0%)
1105 CAJA	48.600.000	49.000.000	(400.000)	(1%)	2401 ADQUISICION DE BIENES Y SERVICIOS NACIONALES	30.541.136,31	7.641.915.762	(7.611.374.626)	(100%)
1110 DEPOSITOS EN INSTITUCIONES	247.824.188,31	143.410.643	104.413.545	42%	2403 TRANSFERENCIAS POR PAGAR	250.346.372.508,42	242.904.000.000	7.442.372.508	3%
DEUDORES	37.098.845	13.314.299	23.784.546	64%	2425 ACREEDORES	204.041.818	227.830.677	(23.788.859)	(12%)
1470 OTROS DEUDORES	37.098.845	13.314.299	23.784.546	64%	2436 RETENCION EN LA FUENTE	39.204.977	47.658.885	(8.453.908)	(22%)
INVENTARIOS	989.580.221	1.099.278.178	(109.697.957)	(11%)	2440 IMPUESTOS ,CONTRIBUCIONES	17.400	-	17.400	0%
1510 MERCANCIA EN EXISTENCIA	989.580.221,00	1.099.278.178,28	(109.697.957)	(11%)	Obligaciones Laborales	607.367.491,00	518.829.915	88.737.576	15%
					2505 SALARIOS Y PRESTACIONES	607.367.491,00	518.829.915	88.737.576	15%
OTROS ACTIVOS	1.187.752.147,17	187.072.931,59	1.000.679.216	84%	Pasivos Estimados y Provisiones	142.774.690,49	265.023.904	(122.249.214)	(86%)
1910 CARGOS DIFERIDOS	402.807.207,18	-	402.807.207		2715 PROVISIONES PARA PRESTACIONES	142.774.690,49	265.023.904	(122.249.214)	0%
1920 BIENES ENTREGDOS A TERCEROS	491.787.582,01	-	491.767.582	100%					
1925 AMORTIZACION ACUMULADA DE BIENES ENTREGADOS A TERCEROS (CR)	-49.176.768,00	-	(49.176.768)	100%					
1960 BIENES DE ARTE Y CULTURA	15.000.000	-	15.000.000	100%	Total Pasivo Corriente	251.370.320.021,22	251.605.859.143,00	(234.739.122)	(0%)
1970 INTANGIBLES	647.374.991,58	404.189.905,59	243.205.086	38%	TOTAL PASIVO	251.370.320.021,22	251.605.059.143,00	(234.739.122)	(0%)
1975 AMORTIZACION ACUMULADA	-320.020.865,80	-217.096.974,00	(102.923.892)	32%					
<b>Total Activo Corriente</b>	<b>2.510.855.401</b>	<b>1.492.076.051,87</b>	<b>1.018.779.350</b>	<b>41%</b>					
<b>NO CORRIENTE</b>					<b>PATRIMONIO</b>				
PROPIEDAD PLANTA Y EQUIPO	9.446.579.807,73	1.850.865.924,81	7.595.913.883	80%	PATRIMONIO INSTITUCIONAL	-239.412.884.812,01	-248.262.317.166,32	8.849.432.354	(4%)
1625 PROPIEDADES, PLANTA Y EQUIPO EN TRANSITO	0,00	486.261.200,07	(486.261.200)		3208 CAPITAL FISCAL	883.251.237,97	883.251.237,97	0	0%
1655 MAQUINARIA Y EQUIPO	4.220.386.442,67	576.415.615,00	3.643.970.828	86%	3225 RESULTADOS EJERCICIOS ANTERIORES	-206.053.339.412,90	-143.053.664.364,13	(62.999.675.049)	31%
1660 EQUIPO MEDICO Y CIENTIFICO	63.737.923,76	0,00	63.737.924	100%	3230 RESULTADO DEL EJERCICIO	-38.579.790.068,06	-106.037.639.201,58	67.457.849.134	(175%)
1665 MUEBLES Y ENSERES	749.246.280,03	578.790.422,00	170.455.858	23%	3255 PATRIMONIO INSTITUCIONAL INCORPORADO	4.911.086.598,07	0	4.911.086.598	(100%)
1670 EQUIPOS DE COMUNICACIÓN	488.481.690,68	119.684.238,83	368.797.452	75%	3270 PROVISIONES, DEPRECIACIONES Y AMORTIZACIONES (DB)	-574.093.167,09	-54.284.838,58	(519.828.329)	91%
1675 EQUIPO DE TRANSPORTE, TRACCION Y ELEVACION	4.558.127.842,88	208.958.918,00	4.349.168.725	95%	TOTAL PATRIMONIO	-239.412.884.812	-248.262.317.166,32	8.849.432.354	(4%)
1680 EQUIPO DE COMEDOR, COCINA, OESPENSA Y HOTELERIA	1.772.424,00	0,00	1.772.424	100%					
1685 DEPRECIACION ACUMULADA	-835.172.596,09	-119.444.469,09	(515.728.127)	81%					
<b>TOTAL ACTIVO</b>	<b>11.957.435.209,21</b>	<b>3.342.741.976,68</b>	<b>8.614.693.233</b>	<b>72%</b>	<b>TOTAL PASIVO + PATRIMONIO</b>	<b>11.957.435.209,21</b>	<b>3.342.741.976,68</b>	<b>8.614.693.233</b>	<b>72%</b>
<b>ACREEDORAS POR CONTRA</b>					<b>CUENTAS DE ORDEN ACREEDORAS</b>				
9120 Litigios y mecanismos alternativos de solución de Conflictos	5.470.765.575.393	4.278.787.708.736	1.191.977.866.657	22%	9905 Responsabilidades contingentes para contra	5.470.765.575.393	4.278.787.708.736	1.191.977.866.657	22%
9346 Bienes recibidos de terceros	103.663.130,88	0	103.663.131	100%	9915 Acreedoras de control por el contra	103.663.130,88	0	103.663.131	100%

  
CARLOS IVAN MARQUEZ PEREZ  
Representante legal  
CC 5440280

  
LUIS JESUS CARVAJAL HERNANDEZ  
Contador UNGRD  
TP: 116773-T

## UNIDAD NACIONAL PARA LA GESTIÓN DEL RIESGO DE DESASTRES


NIT. 900.478.966-6

Estado de Actividad Financiera Económica, Social y Ambiental

del 1° de Enero a 31 de Mayo de 2015


Cifras en \$ Colombianos

				Variaciones	
		Mayo. 31 / 2015	Mayo. 31 / 2014	\$	%
<b>ACTIVIDADES ORDINARIAS</b>					
44	TRANSFERENCIAS				
4428	OTRAS TRANSFERENCIAS	4.157.620.102,12	0	\$4.157.620.102	100%
	<b>TOTAL TRANSFERENCIAS</b>	<b>4.157.620.102,12</b>	<b>0,00</b>		
47	OPERACIONES INTERINSTITUCIONALES	87.702.597.736,01	11.137.189.462,80	\$76.565.408.273	87%
4705	FONDOS RECIBIDOS	87.702.597.736,01	11.137.189.462,80	\$76.565.408.273	87%
	<b>TOTAL INGRESOS OPERACIONALES</b>	<b>87.702.597.736</b>	<b>11.137.189.462,80</b>	<b>\$76.565.408.273</b>	<b>87%</b>
<b>GASTOS OPERACIONALES</b>					
51	DE ADMINISTRACION	4.887.768.431,48	5.225.606.115,93	(\$337.837.684)	(7 %)
5101	SUELDOS Y SALARIOS	2.938.244.098,49	3.316.157.606	(\$377.913.508)	(13 %)
5103	CONTRIBUCIONES EFECTIVAS	478.717.968,00	469.009.242	\$9.708.726	2%
5104	APORTES SOBRE LA NOMINA	93.417.050,00	91.930.620	\$1.486.430	2%
5111	GENERALES	1.374.494.434,99	1.348.338.221,93	\$26.156.213	2%
5120	IMPUESTOS, CONTRIBUCIONES Y TASAS	2.894.880,00	170.426	\$2.724.454	94%
52	DE OPERACION	359.841.036,00	0	\$359.841.036	
5202	SUELDOS Y SALARIOS	359.841.036,00	0	\$359.841.036	
5211	GENERALES	0,00	0	\$0	
53	PROVISIONES, DEPRECIACIONES Y AMORTIZACIONES	72.477.534,71	32.755.263	\$39.722.272	55%
5344	AMORTIZACION D BIENES ENTREGADOS A TERCEROS	20.490.320,00	0	\$20.490.320	NA
5345	AMORTIZACION DE INTANGIBLES	51.987.214,71	32.755.263	\$19.231.952	37%
54	TRANSFERENCIAS	124.972.200.000,00	111.880.000.000	\$13.092.200.000	100%
5423	OTRAS TRANSFERENCIAS	124.972.200.000,00	111.880.000.000	\$13.092.200.000	100%
57	OPERACIONES INTERINSTITUCIONALES	70.095.104,00	7.763.931	\$62.331.173	89%
5705	FONDOS ENTREGADOS	70.095.104,00	7.763.931	\$62.331.173	89%
	<b>Total Gastos Operacionales</b>	<b>130.362.382.106,19</b>	<b>117.148.125.309,93</b>	<b>\$13.216.256.796</b>	<b>10%</b>
	<b>EXCEDENTE (DEFICIT) OPERACIONAL</b>	<b>-38.502.164.268,06</b>	<b>-106.008.935.847,13</b>	<b>\$67.506.771.579</b>	<b>(175 %)</b>
<b>INGRESOS NO OPERACIONALES</b>					
48	OTROS INGRESOS	101.735.710,00	88.344.470	\$13.391.240	100%
4808	OTROS INGRESOS ORDINARIOS	101.735.710	88.344.470	\$13.391.240	100%
4815	AJUSTE DE EJERCICIOS ANTERIORES	0,00	0		100%
	<b>Total Ingresos No Operacionales</b>	<b>101.735.710,00</b>	<b>88.344.470</b>	<b>\$13.391.240</b>	<b>100%</b>
<b>GASTOS NO OPERACIONALES</b>					
58	OTROS GASTOS	179.361.510	117.047.824,45	\$62.313.686	100%
5808	OTROS GASTOS ORDINARIOS	179.361.510,00	117.047.824,45	\$62.313.686	100%
	<b>Total Gastos No Operacionales</b>	<b>179.361.510</b>	<b>117.047.824,45</b>	<b>\$62.313.686</b>	<b>100%</b>
	<b>EXCEDENTE (DEFICIT) NO OPERACIONAL</b>	<b>(77.625.800)</b>	<b>(28.703.354,45)</b>	<b>(\$48.922.446)</b>	<b>100%</b>
	<b>EXCEDENTE (DEFICIT) DE ACTIVIDADES ORDINARIAS</b>	<b>(38.579.790.068,06)</b>	<b>(106.037.639.201,58)</b>	<b>\$67.457.849.134</b>	<b>(175 %)</b>
	<b>EXCEDENTE (DEFICIT) DEL EJERCICIO</b>	<b>(38.579.790.068,06)</b>	<b>(106.037.639.201,58)</b>	<b>\$67.457.849.134</b>	<b>(175 %)</b>



**CARLOS IVAN MARQUEZ PEREZ**

Representante legal  
CC 5440280



**LUIS JESUS CARVAJAL HERNANDEZ**  
Comandante UNGRD  
TP: 116773-1