


ACTA DE PUBLICACION DE ESTADOS FINANCIEROS

Lorena Sánchez González, Coordinadora del Área Financiera de la UNGRD, en cumplimiento del numeral 36, artículo 34 de la Ley 734 de 2002 y el numeral 7, Capítulo II, Sección II, título II, Parte I del Régimen de Contabilidad Pública, hemos procedido a publicar por 30 días en la página web y la cartelera interna en las instalaciones de la UNGRD, los Estados Financieros y la ejecución presupuestal a **31 de Julio del año 2015**, hoy 14 de Agosto del 2015.




RICHARD ALBERTO VARGAS HERNANDEZ
Director General UNGRD (E)



LORENA SÁNCHEZ GONZALEZ
Coordinadora Financiera UNGRD

Elaboró: Luis Jesús Carvajal Hernández
Revisó: Lorena Sánchez González
Aprobó: Richard Alberto Vargas Hernández.



Certificación de los Estados Financieros

Los suscritos Representante Legal y Contador Público de **LA UNIDAD NACIONAL DE GESTION DEL RIESGO DE DESASTRES -UNGRD-** **certificamos** que hemos preparado los Estados Financieros Básicos: Balance General y Estado de Actividad Financiera, Económica, Social y ambiental a **31 de Julio del año 2015**, de acuerdo con el régimen de Contabilidad Pública y demás normatividad establecida por la Contaduría General de la Nación.

Los procedimientos de valuación, valoración y presentación han sido aplicados uniformemente con los del año inmediatamente anterior y reflejan razonablemente la Situación Financiera de la **UNIDAD NACIONAL PARA LA GESTION DEL RIESGO DE DESASTRES - UNGRD** a **31 de Julio del año 2015**, además:


- a. Las cifras incluidas son fielmente tomadas de los libros oficiales y auxiliares respectivos.
- b. Garantizamos la existencia de los activos y pasivos cuantificables, así como sus derechos y obligaciones registrados de acuerdo con corte de los documentos.
- c. Confirmamos la integridad de la información proporcionada puesto que todos los hechos económicos, han sido reconocido en ellos.
- d. Además, certificamos que los hechos económicos han sido clasificados, descritos y revelados de manera correcta.

Dado en Bogotá D.C a los **14 días de Agosto del año 2015**.

Atentamente,



RICHARD ALBERTO VARGAS HERNANDEZ
REPRESENTANTE LEGAL




LUIS JESUS CARVAJAL HERNANDEZ
CONTADOR PÚBLICO -UNGRD
IP: 118773-T

UNIDAD NACIONAL PARA LA GESTION DEL RIESGO DE DESASTRES
NIT. 900.478.966-6
Estado de Actividad Financiera Económica, Social y Ambiental

del 1° de Enero a 31 de Julio de 2015
Cifras en \$ Colombianos

	Julio. 31 / 2015	Julio. 31 / 2014	Variaciones	
			\$	%
ACTIVIDADES ORDINARIAS				
44 TRANSFERENCIAS				
4428 OTRAS TRANSFERENCIAS	4.157.620.102,12	0	\$4.157.620.102	100%
TOTAL TRANSFERENCIAS	4.157.620.102,12	0,00		
47 OPERACIONES INTERINSTITUCIONALES				
4705 FONDOS RECIBIDOS	274.861.711.017,90	152.218.290.281,56	\$122.643.420.736	45%
TOTAL INGRESOS OPERACIONALES	274.861.711.018	152.218.290.281,56	\$122.643.420.736	45%
GASTOS OPERACIONALES				
51 DE ADMINISTRACION				
5101 SUELDOS Y SALARIOS	7.241.292.539,99	7.437.182.319,70	(\$195.889.780)	(3 %)
5103 CONTRIBUCIONES EFECTIVAS	4.521.414.476,00	4.666.478.031	(\$145.063.555)	(3 %)
5104 APORTES SOBRE LA NOMINA	703.290.968,00	666.534.662	\$36.756.306	5%
5111 GENERALES	143.940.450,00	133.136.520	\$10.803.930	8%
5120 IMPUESTOS, CONTRIBUCIONES Y TASAS	1.869.675.205,99	1.970.536.070,69	(\$100.860.865)	(5 %)
52 DE OPERACION	2.971.440,00	497.036	\$2.474.404	83%
5202 SUELDOS Y SALARIOS	563.328.620,00	0	\$563.328.620	
5211 GENERALES	563.328.620,00	0	\$563.328.620	
53 PROVISIONES, DEPRECIACIONES Y AMORTIZACIONES	0,00	0	\$0	
5344 AMORTIZACION D BIENES ENTREGADOS ATERCEROS	101.469.398,71	44.433.662	\$57.035.737	56%
5345 AMORTIZACION DE INTANGIBLES	28.686.448,00	0	\$28.686.448	NA
54 TRANSFERENCIAS	72.782.950,71	44.433.662	\$28.349.289	39%
5423 OTRAS TRANSFERENCIAS	195.295.806.378,00	111.880.000.000	\$83.415.806.378	100%
57 OPERACIONES INTERINSTITUCIONALES	195.295.806.378,00	111.880.000.000	\$83.415.806.378	100%
5705 FONDOS ENTREGADOS	70.097.809,94	8.421.774	\$61.676.036	88%
5720 OPERACIONES DE ENLACE	70.095.104,00	8.421.774	\$61.673.330	88%
Total Gastos Operacionales	2.705,94	0	\$2.706	100%
EXCEDENTE (DEFICIT) OPERACIONAL	203.271.994.746,64	119.370.037.755,70	\$83.901.956.991	41%
	75.747.336.373,38	32.848.252.525,86	\$42.899.083.848	57%
INGRESOS NO OPERACIONALES				
48 OTROS INGRESOS				
4805 FINANCIEROS	213.042.434,94	10.000.100	\$203.042.335	100%
4808 OTROS INGRESOS ORDINARIOS	2.705,94			
4815 AJUSTE DE EJERCICIOS ANTERIORES	213.039.729	10.000.100	\$203.039.629	100%
	0,00	0		
Total Ingresos No Operacionales	213.042.434,94	10.000.100	\$203.042.335	100%
GASTOS NO OPERACIONALES				
58 OTROS GASTOS				
5808 OTROS GASTOS ORDINARIOS	181.642.184	117.047.824,45	\$64.594.360	100%
Total Gastos No Operacionales	181.642.184,00	117.047.824,45	\$64.594.360	100%
EXCEDENTE (DEFICIT) NO OPERACIONAL	181.642.184	117.047.824,45	\$64.594.360	100%
	31.400.251	(107.047.724,45)	\$138.447.975	100%
EXCEDENTE (DEFICIT) DE ACTIVIDADES ORDINARIAS	75.778.736.624,32	32.741.204.801,41	\$43.037.531.823	57%
EXCEDENTE (DEFICIT) DEL EJERCICIO	75.778.736.624,32	32.741.204.801,41	\$43.037.531.823	57%


RICHARD ALBERTO VARGAS HERNANDEZ
Representante legal
CC 5440280


LUIS JESUS CARVAJAL HERNANDEZ
Contador UNGRD
IP: 116773-T



Unidad Nacional para la Gestión del Riesgo de Desastres - Colombia
Sistema Nacional de Gestión del Riesgo de Desastres

UNIDAD NACIONAL PARA LA GESTIÓN DEL RIESGO DE DESASTRES

NIT. 900.478.966-6
BALANCE GENERAL COMPARATIVO
a Julio 31 de 2015

Cifras en \$ Colombianos

	Julio 31 / 2015	Julio 31 / 2014	Variación	%	Julio 31 / 2015	Julio 31 / 2014	Variación	%
ACTIVO					PASIVO			
CORRIENTE					CORRIENTE			
EFFECTIVO	48.600.000,00	211.813.675	(163.213.675)	(336%)	Cuentas por Pagar	112.116.468.531	24.028.897.167	18%
CAJA	48.600.000	49.000.000	(400.000)	(1%)	ADQUISICION DE BIENES Y SERVICIOS ADICIONALES	4.268.652	(4.268.652)	(100%)
DEPOSITOS EN INSTITUCIONES	0,00	162.813.675	(162.813.675)	100%	2403 TRANSFERENCIAS POR PAGAR	111.880.000.000	24.108.798.100	18%
DEUDORES	36.657.928	47.258.830	(10.600.902)	(29%)	2425 ACREEDORES	186.058.395	(74.135.231)	(66%)
DEUDOS DE OTROS DEUDORES	36.657.928	47.258.830	(10.600.902)	(29%)	2438 RETENCION EN LA FUENTE	45.838.584	(1.194.150)	(3%)
INVENTARIOS	1.066.126.616	1.099.278.178,28	(33.151.562)	(3%)	2440 IMPUESTOS ,CONTRIBUCIONES	302.900	(302.900)	0%
MERCANCIA EN EXISTENCIA	1.066.126.616,00	1.099.278.178,28	(33.151.562)	(3%)	Obligaciones Laborales	448.361.336	254.773.771	36%
OTROS ACTIVOS	1.158.760.283,17	175.394.532,59	983.365.751	85%	2505 SALARIOS Y PRESTACIONES	448.361.336,01	254.773.771	36%
CARGOS DIFERIDOS	402.807.207,18	-	402.807.207	100%	Pasivos Estimados y Provisiones	0,00	(240.119.466)	#DIV/0!
BIENES ENTREGADOS A TERCEROS	491.767.582,01	-	491.767.582	100%	2715 PROVISIONES PARA PRESTACIONES	0,00	(240.119.466)	0%
AMORTIZACION ACUMULADA DE BIENES ENTREGADOS A TERCEROS (GR)	-57.372.896,00	-	(57.372.896)	100%	Total Pasivo Corriente	112.804.949.333,01	24.043.551.472	18%
BIENES DE ARTE Y CULTURA	15.000.000	-	15.000.000	100%	TOTAL PASIVO	112.804.949.333,01	24.043.551.472	18%
INTANGIBLES	647.374.991,58	404.169.905,59	243.205.086	38%	PATRIMONIO			
AMORTIZACION ACUMULADA	-340.816.601,60	-228.775.373,00	(112.041.229)	33%	PATRIMONIO INSTITUCIONAL	-109.439.381.678,33	(15.799.850.116)	13%
Total Activo Corriente	2.310.144.827	1.533.745.215,87	776.399.611	34%	3208 CAPITAL FISCAL	883.251.237,97	0	0%
NO CORRIENTE					3225 RESULTADOS EJERCICIOS ANTERIORES	-206.053.339.412,90	(62.999.675.049)	31%
PROPIEDAD PLANTA Y EQUIPO	9.299.124.183,05	1.831.822.438,81	7.467.301.744	80%	3230 RESULTADO DEL EJERCICIO	75.778.736.624,32	43.037.531.823	57%
PROPIEDADES PLANTA Y EQUIPO EN TRANSITO	0,00	486.261.200,07	(486.261.200)	86%	3255 PATRIMONIO INSTITUCIONAL INCORPORADO	4.911.086.598,07	4.832.742.228	(100%)
MAQUINARIA Y EQUIPO	4.220.386.442,67	576.415.615,00	3.643.970.828	86%	PROVISIONES DEPRECIACIONES Y AMORTIZACIONES (DB)	-758.966.841,77	(670.449.119)	88%
EQUIPO MEDICO Y CIENTIFICO	63.737.923,76	0,00	63.737.924	100%	TOTAL PATRIMONIO	-125.239.231.794	(15.799.850.116)	13%
MUEBLES Y ENSERES	749.466.180,03	587.652.822,00	161.813.358	22%	TOTAL PASIVO + PATRIMONIO	11.609.269.010,22	8.243.701.356	71%
EQUIPOS DE COMUNICACION	493.202.890,68	126.231.237,83	366.971.653	74%	CUENTAS DE ORDEN ACREEDORAS			
EQUIPO DE TRANSPORTE, TRACCION Y ELEVACION	4.590.604.592,68	208.958.918,00	4.381.645.675	95%	9905 Responsabilidades contingentes para contra	5.495.119.529,407	1.186.602.230.824	22%
EQUIPO DE COMEDOR, COCINA, DESPENSA Y HOTELERIA	1.772.424,00	0,00	1.772.424	100%	9915 Acreedoras de control por el contra	103.663.130,88	103.663.131	100%
DEPRECIACION ACUMULADA	-820.046.270,77	-153.697.354,09	(666.348.917)	81%		0	0	
TOTAL ACTIVO	11.609.269.010,22	3.365.567.654,68	8.243.701.356	71%				
ACREEDORAS POR CONTRA								
9120 Litigios y mecanismos alternativos de solución de Conflictos	5.495.119.529,407	4.308.517.298,583	1.186.602.230,824	22%				
9346 Bienes recibidos de terceros	103.663.130,88	0	103.663.131	100%				

RICHARD ALBERTO VARGAS HERNANDEZ
Representante legal
CC 91.012.102

LUIS JESUS BARVAJAL HERNANDEZ
Contador-LIUNGED
TP: 116773-1