


ACTA DE PUBLICACION DE ESTADOS FINANCIEROS



Lorena Sánchez González, Coordinadora del Área Financiera de la UNGRD, en cumplimiento del numeral 36, artículo 34 de la Ley 734 de 2002 y la numeral 7, Capítulo II, Sección II, título II, Parte I del régimen de Contabilidad Pública, hemos procedido a publicar por 30 días en la página web y la cartelera interna en las instalaciones de la UNGRD, los Estados Financieros y la ejecución presupuestal a **31 de Enero del año 2015**, hoy 31 de Marzo del 2014.



CARLOS IVÁN MARQUEZ PEREZ
Director General UNGRD



LORENA SÁNCHEZ GONZÁLEZ
Coordinadora Financiera UNGRD

Elaboró: Luis Jesús Carvajal H. 
Revisó: Lorena Sánchez González 
Aprobó: Carlos Iván Márquez Pérez.

Certificación de los Estados Financieros


Los suscritos Representante Legal y Contador Público de LA UNIDAD NACIONAL DE GESTION DEL RIESGO DE DESASTRES **certificamos** que hemos preparado los Estados Financieros Básicos: Balance General Y Estado de Actividad Financiera, Económica, Social y ambiental al **31 de Enero de 2015**, de acuerdo con la Ley 222 de 1995, decreto 2649 de 1993.

Los procedimientos de valuación, valoración y presentación han sido aplicados uniformemente con los del año inmediatamente anterior y reflejan razonablemente la Situación Financiera de la Empresa a **31 de Enero de 2015**, además:

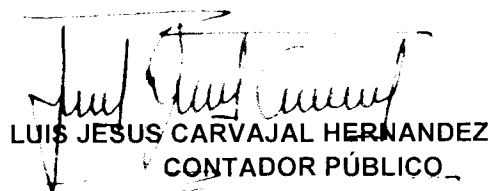
- a. Las cifras incluidas son fielmente tomadas de los libros oficiales y auxiliares respectivos.
- b. Garantizamos la existencia de los activos y pasivos cuantificables, así como sus derechos y obligaciones registrados de acuerdo con corte de los documentos.
- c. Confirmamos la integridad de la información proporcionada puesto que todos los hechos económicos, han sido reconocido en ellos.
- d. Además, certificamos que los hechos económicos han sido clasificado, descritos y revelados de manera correcta.

Dado en Bogotá D.C a los 31 días de Marzo del año 2015.

Atentamente,



CARLOS IVAN MARQUEZ PEREZ
REPRESENTANTE LEGAL



LUIS JESUS CARVAJAL HERNANDEZ
CONTADOR PÚBLICO

UNIDAD NACIONAL PARA LA GESTION DEL RIESGO DE DESASTRES


NIT. 900.478.966-6


BALANCE GENERAL COMPARATIVO

a Enero 31 de 2015

Cifras en \$ Colombianos

	Enero. 31 / 2016	Enero. 31 / 2014	Variación	%		Enero. 31 / 2016	Enero. 31 / 2014	Variación	%
	ACTIVO	ACTIVO	\$			PASIVO	PASIVO	\$	
CORRIENTE					CORRIENTE				
EFFECTIVO	279.627.720	247.688.069	31.839.661	11%	Cuentas por Pagar	207.764.747.206	138.783.803.282	68.970.943.924	33%
1105 CAJA	64.736.555	24.000.000	40.736.555	63%	2401 ADQUISICION DE BIENES Y SERVICIOS NACIONALES	565.682.334	7.653.728.163	(7.088.045.829)	(1.253%)
1110 DEPOSITOS EN INSTITUCIONES	214.791.165	223.688.059	(8.896.894)	(4%)	2403 TRANSFERENCIAS POR PAGAR	206.934.935.923	131.024.000.000	75.910.935.923	37%
DEUDORES	75.119.567	13.683.433	61.436.124	82%	2425 ACREEDDRES	200.151.021	60.495.346	139.655.675	70%
1470 OTROS DEUDORES	75.119.557	13.683.433	61.436.124	82%	2436 RETENCION EN LA FUENTE	51.881.028	45.579.773	6.301.255	12%
					2440 IMPUESTOS .CONTRIBUCIONES	2.096.900	-	2.096.900	0%
					2445 IMPUESTO AL VALOR AGREGADO - IVA	-	-	0	(100%)
INVENTARIOS	1.269.421.408	1.099.278.178	170.143.230	13%	Obligaciones Laborales	592.034.469	728.708.738	(136.674.269)	(23%)
1510 MERCANCIA EN EXISTENCIA	1.269.421.408,32	1.099.278.178,28	170.143.230	13%	2505 SALARIOS Y PRESTACIONES	592.034.469	728.708.738	(136.674.269)	(23%)
OTROS ACTIVOS	842.928.667	213.480.629	629.448.138	75%	Pasivos Estimados y Provisiones	42.049.470	53.263.070	(11.213.600)	(27%)
1910 CARGOS DIFERIDOS	-	-	0		2715 PROVISIONES PARA PRESTACIONES	42.049.470	53.263.070	(11.213.600)	0%
1920 BIENES ENTREGDOS A TERCEROS	491.767.582	-	491.767.582	100%					
1925 AMORTIZACION ACUMULADA DE BIENES ENTREGADOS A TERCEROS (CR)	-32.784.512	-	(32.784.512)	100%					
1960 BIENES DE ARTE Y CULTURA	15.000.000	-	15.000.000	100%					
1970 INTANGIBLES	647.374.992	404.169.906	243.205.086	38%					
1975 AMORTIZACION ACUMULADA	-278.429.395	-190.689.377	(87.740.018)	32%					
Total Activo Corriente	2.466.997.352	1.574.130.199	892.867.153	36%	Total Pasivo Corriente	208.388.831.145	139.566.776.090	68.823.066.066	33%
					TOTAL PASIVO	208.388.831.145	139.566.776.090	68.823.066.066	33%
NO CORRIENTE					PATRIMONIO INSTITUCIONAL				
PROPIEDAD PLANTA Y EQUIPO	5.818.691.198,19	1.821.667.979	3.997.033.220	69%	3105 CAPITAL FISCAL	-62.999.675.049	0	(62.999.675.049)	100%
1625 PROPIEDADES PLANTA Y EQUIPO EN TRANSITO	0,00	1.059.911.662,07	(1.059.911.662)		3208 CAPITAL FISCAL	883.251.238	883.251.238	(0)	(0%)
1655 MAQUINARIA Y EQUIPO	592.967.551,49	576.415.615,00	16.551.936	3%	3225 RESULTADOS EJERCICIOS ANTERIORES	-143.053.664.364	-143.053.664.364	(0)	0%
1665 MUEBLES Y ENSERES	728.832.600,02	5.139.960,00	723.692.640	99%	3230 RESULTADO DEL EJERCICIO	400.810.352	6.005.354.628	(5.604.544.276)	(1.398%)
1670 EQUIPOS DE COMUNICACIÓN	445.239.290,68	119.684.238,00	325.555.053	73%	3255 PATRIMONIO INSTITUCIONAL INCORPORADO	4.911.086.598	0	4.911.086.598	(100%)
1675 EQUIPO DE TRANSPORTE TRACCION Y ELEVACION	4.355.912.269,00	130.614.548,00	4.225.297.721	97%	3270 PROVISIONES DEPRECIACIONES Y AMORTIZACIONES (DB)	-245.051.370,49	-5.028.414	(240.022.956)	98%
1680 EQUIPO DE COMEDOR, COCINA, DESPENSA Y HOTELERIA	1.772.424,00	0,00	1.772.424	100%	TOTAL PATRIMONIO	-200.103.242.696	-136.170.086.912	(63.933.156.683)	32%
1685 DEPRECIACION ACUMULADA	-306.132.937,00	-70.208.044,51	(235.924.892)	77%					
TOTAL ACTIVO	8.285.588.550,09	3.395.688.178	4.889.900.372	59%	TOTAL PASIVO + PATRIMONIO	8.285.588.550,09	3.395.688.178	4.889.900.372	59%
ACREEDORAS POR CONTRA					CUENTAS DE ORDEN ACREEDORAS				
9905 Litigios y mecanismos alternativos de solución de Conflictos	5.406.662.331,061	4.216.962.018,236	1.190.610.312,816	22%	9120 Litigios y mecanismos alternativos de solución de Conflictos	5.406.662.331,061	4.216.962.018,236	1.190.610.312,816	22%


CARLOS IVAN MARQUEZ PEREZ
Representante legal
CC 5440280


LUIS JESUS CARVAJAL HERNANDEZ
Contador UNGRD
TP: 116773-T


UNIDAD NACIONAL PARA LA GESTIÓN DEL RIESGO DE DESASTRES

NIT. 900.478.966-6

Estado de Actividad Financiera
Económica, Social y Ambiental

del 1° de Enero a 31 de Enero de 2015
Cifras en \$ Colombianos

		Variación			
		Enero. 31/ 2015	Enero. 31/ 2014	\$	%
ACTIVIDADES ORDINARIAS					
47	OPERACIONES INTERINSTITUCIONALES	1.171.189.838	6.603.468.386	(\$5.432.278.548)	(464 %)
4705	FONDOS RECIBIDOS	1.171.189.838,04	6.603.468.386,39	(\$5.432.278.548)	-464 %
	TOTAL INGRESOS OPERACIONALES	1.171.189.838	6.603.468.386	(\$5.432.278.548)	(464 %)
GASTOS OPERACIONALES					
51	DE ADMINISTRACION	755.883.554	484.718.368	\$271.165.186	36%
5101	SUELDOS Y SALARIOS	467.742.685	332.310.531	\$135.432.154	29%
5102	CONTRIBUCIONES IMPUTADAS	0	0	\$0	
5103	CONTRIBUCIONES EFECTIVAS	94.779.500	0	\$94.779.500	100%
5104	APORTES SOBRE LA NOMINA	16.875.650	0	\$16.875.650	100%
5111	GENERALES	174.691.719	152.407.837	\$22.283.882	13%
5120	IMPUESTOS, CONTRIBUCIONES Y TASAS	1.794.000	0	\$1.794.000	100%
52	DE OPERACION	0	0	\$0	
5202	SUELDOS Y SALARIOS	0	0	\$0	
5211	GENERALES	0	0	\$0	
53	PROVISIONES, DEPRECIACIONES Y AMORTIZACION	14.495.932	6.347.666	\$8.148.266	56%
5344	AMORTIZACION D BIENES ENTREGADOS A TERCEROS	4.098.064	0	\$4.098.064	NA
5345	AMORTIZACION DE INTANGIBLES	10.397.868	6.347.666	\$4.050.202	39%
	Total Gastos Operacionales	770.379.486	491.066.034	\$279.313.452	36%
	EXCEDENTE (DEFICIT) OPERACIONAL	400.810.352	6.112.402.352	(\$5.711.592.000)	(1.425 %)
GASTOS NO OPERACIONALES					
58	OTROS GASTOS	0	107.047.724	(\$107.047.724)	100%
5808	OTROS GASTOS ORDINARIOS	0,00	107.047.724	(\$107.047.724)	100%
	Total Gastos No Operacionales	0	107.047.724	(\$107.047.724)	100%
	EXCEDENTE (DEFICIT) NO OPERACIONAL	0	(107.047.724)	\$107.047.724	100%
	EXCEDENTE (DEFICIT) DE ACTIVIDADES ORDINARIAS	400.810.352	6.005.354.628	(\$5.604.544.276)	(1.398 %)
	EXCEDENTE (DEFICIT) DEL EJERCICIO	400.810.352	6.005.354.628	(\$5.604.544.276)	(1.398 %)



CARLOS IVAN MARQUEZ PEREZ
Representante legal
CC 5440280



LUIS JESUS CARVAJAL HERNANDEZ
Contador
IP: 116773-1