


## ACTA DE PUBLICACION DE ESTADOS FINANCIEROS

Los suscritos Representante Legal y Coordinadora del Grupo de Apoyo Financiero y Contable de **LA UNIDAD NACIONAL DE GESTION DEL RIESGO DE DESASTRES – UNGRD**, en cumplimiento del numeral 37 del artículo 38 de la Ley 1952 de 2019 y de la Resolución Nro.356 del 30 de diciembre de 2022, de la Contaduría General de la Nación por medio de la cual se incorpora en los Procedimientos Transversales del Régimen de Contabilidad Pública, el procedimiento para la preparación y publicación de los informes financieros y contables, por lo tanto, la UNGRD presentará los informes financieros y contables y así mismo se publican en la página web de la Entidad; el Estado de Situación Financiera y el Estado de Resultados y las notas a los estados financieros a **30 de Septiembre del año 2023**.


Dado a los veinticuatro (24) días del mes de octubre de 2023.



**OLMEDO DE JESÚS LÓPEZ MARTÍNEZ**  
Director General UNGRD



**DAYANA CAROLINA HERAZO MIRANDA**  
Coordinadora Grupo de Apoyo  
Financiero y Contable - UNGRD

Elaboró: Patricia Gallego Peñuela   
VoBo: Ana María Castaño Álvarez– Secretaria General

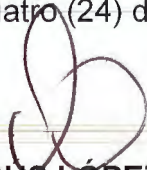
## CERTIFICACIÓN DE LOS ESTADOS FINANCIEROS

Los suscritos Representante Legal y Contador Público de **LA UNIDAD NACIONAL DE GESTIÓN DEL RIESGO DE DESASTRES –UNGRD-** certificamos que la información contable básica a **30 de Septiembre de 2023**, fue tomada fielmente de los libros principales y auxiliares de contabilidad generados por el Sistema Integral de Información Financiera SIIF Nación.


Que la Unidad Nacional para la Gestión del Riesgo de Desastres, en virtud de la Resolución 533 de 2015 y sus modificaciones, aplica el Nuevo Marco Normativo incorporado como parte integral del Régimen de Contabilidad Pública, para entidades de Gobierno, el cual esta conformado por el Marco Conceptual para la Preparación y Presentación de la Información Financiera; las Normas para el reconocimiento, Medición, Revelación y Presentación de los Hechos Económicos; los Procedimientos Contables; las Guías de Aplicación; el Catálogo General de Cuentas y la Doctrina Contable Pública.

Que la Unidad Nacional para la Gestión del Riesgo de Desastres, verificó la información contenida en los estados financieros, la cual revela y refleja en forma fidedigna la situación financiera y el resultado del periodo de la Entidad, dando cumplimiento al control interno en cuanto a la correcta preparación y presentación de los estados financieros libres de errores significativos.

Dado a los veinticuatro (24) días del mes de octubre de 2023.



**OLMEDO DE JESÚS LÓPEZ MARTÍNEZ**  
Director General UNGRD



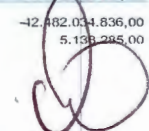
**PATRICIA GALLEGO PEÑUELA**  
CONTADORA PÚBLICO –UNGRD  
TP: 109433-T

Reviso: Dayana Carolina Herazo Medina - Coordinadora Grupo de Apoyo Financiero y Contable  
VoBo: Ana María Castaño Álvarez – Secretaria General

**Nota:** Los firmantes declaramos que hemos revisado el presente documento y lo encontramos ajustado a las normas y disposiciones legales aplicables a la UNGRD

UNIDAD NACIONAL PARA LA GESTIÓN DEL RIESGO DE DESASTRES  
NIT. 900.478.966-6  
ESTADO DE SITUACIÓN FINANCIERA  
A 30 DE SEPTIEMBRE DE 2023  
Cifras en \$ Colombianos

Cód.	ACTIVO	NOTA	2023 Septiembre	2022 Septiembre	%	Cód.	PASIVO Y PATRIMONIO	NOTA	2023 Septiembre	2022 Septiembre	%
	<b>CORRIENTE</b>		<b>1.443.900.207.052,18</b>	<b>113.570.994.080,44</b>	<b>1171,36%</b>		<b>CORRIENTE</b>		<b>3.095.918.761.357,99</b>	<b>135.165.089.483,50</b>	<b>2190,47%</b>
11	<b>EFFECTIVO Y EQUIVALENTES AL EFFECTIVO</b>	5	<b>40.000.000,00</b>	<b>87.843.942,00</b>	<b>-54,46%</b>	24	<b>CUENTAS POR PAGAR</b>	21	<b>3.094.891.109.433,99</b>	<b>133.819.512.664,50</b>	<b>2212,74%</b>
1105	Caja		40.000.000,00	87.843.942,00	-54,46%	2401	Adquisición de Bienes y Servicios Nacionales		177.402.753.662,80	0,00	100,00%
13	<b>CUENTAS POR COBRAR</b>	7	<b>1.068.389.442.354,09</b>	<b>113.158.393.995,22</b>	<b>844,15%</b>	2403	Transferencias por Pagar		2.651.203.048.107,33	133.145.762.410,00	1891,20%
1337	Transferencias Por Cobrar		350.768.031,96	51.635.792,22	579,31%	2407	Recursos a Favor de Terceros		147.538.593,00	443.002.266,00	-66,70%
1384	Otras Cuentas por Cobrar		1.068.038.674.322,13	113.106.758.203,00	844,27%	2424	Descuentos en Nómina		126.025.768,00	90.855.480,00	38,71%
15	<b>INVENTARIOS</b>	9	<b>52.009.264,56</b>	<b>52.009.264,56</b>	<b>0,00%</b>	2436	Retención en la Fuente		92.201.204,50	139.892.508,50	-34,09%
1514	Materiales y Suministros		52.009.264,56	52.009.264,56	0,00%	2440	Impuestos, Contribuciones y tasas		0,00	0,00	0,00%
19	<b>OTROS ACTIVOS</b>		<b>375.418.755.433,53</b>	<b>272.746.878,66</b>	<b>137543,65%</b>	2490	Otras Cuentas por Pagar		265.919.542.098,36	0,00	100,00%
1905	Bienes y Servicios Pagados por Anticipado	16	180.742.499,60	83.113.043,62	117,47%	25	<b>BENEFICIOS A LOS EMPLEADOS</b>	22	<b>1.027.651.924,00</b>	<b>1.345.576.819,00</b>	<b>-23,83%</b>
1908	Recursos Entregados en Administración	16	183.355.543,07	0,00	100,00%	2511	Beneficios a los Empleados a Corto Plazo		1.027.651.924,00	1.345.576.819,00	-23,83%
1926	Derechos en Fiducias	16	372.177.972.399,99	0,00	100,00%		<b>NO CORRIENTE</b>		<b>260.351.666.401,24</b>	<b>28.057.622.600,23</b>	<b>827,92%</b>
1970	Intangibles	14	3.632.769.807,17	880.747.202,34	312,46%	27	<b>PROVISIONES</b>	23	<b>260.351.666.401,24</b>	<b>28.057.622.600,23</b>	<b>827,92%</b>
1975	Amortización Acumulada de Intangibles	14	-756.084.516,30	-691.113.367,30	9,40%	2701	Litigios y Demandas		260.351.666.401,24	28.057.622.600,23	827,92%
	<b>NO CORRIENTE</b>		<b>517.101.485,24</b>	<b>760.572.983,24</b>	<b>-32,01%</b>		<b>TOTAL PASIVO</b>		<b>3.356.270.427.759,23</b>	<b>163.222.712.083,73</b>	<b>1956,25%</b>
13	<b>CUENTAS POR COBRAR</b>	7	<b>-27.369,00</b>	<b>5.078.130,00</b>	<b>-100,54%</b>	31	<b>PATRIMONIO DE LAS ENTIDADES DE GOBIERNO</b>	27	<b>-1.911.853.119.221,81</b>	<b>-48.891.145.020,05</b>	<b>3810,43%</b>
1385	Cuentas por Cobrar de Difícil Cobro		0,00	7.994.417,00	-100,00%	3105	Capital Fiscal		-3.709.905.695,75	-3.709.905.695,75	0,00%
1386	Delincuencia Acumulada de Cuentas por Cobrar		-27.369,00	-2.916.287,00	-99,06%	3109	Resultados de Ejercicios Anteriores		-1.198.319.855.999,89	-97.054.868.357,22	1134,68%
16	<b>PROPIEDAD PLANTA Y EQUIPO</b>	10	<b>517.128.854,24</b>	<b>755.494.853,24</b>	<b>-31,55%</b>	3110	Resultado del Ejercicio		-709.823.357.526,17	51.873.629.032,92	-1468,37%
1655	Maquinaría y Equipo		495.648.470,36	495.648.470,36	0,00%		<b>TOTAL PATRIMONIO</b>		<b>-1.911.853.119.221,81</b>	<b>-48.891.145.020,05</b>	<b>3810,43%</b>
1660	Equipo Médico y Científico		1.945.320,00	1.945.320,00	0,00%		<b>TOTAL PASIVO Y PATRIMONIO</b>		<b>1.444.417.308.537,42</b>	<b>114.331.567.063,68</b>	<b>1163,36%</b>
1665	Muebles, Enseres y Equipos de Oficina		740.545.808,95	740.545.808,95	0,00%		<b>DEUDORAS DE CONTROL</b>	26	<b>203.495.508.967,52</b>	<b>156.342.099.011,26</b>	<b>30,16%</b>
1670	Equipos de Comunicación y Computación		1.274.091.018,03	1.274.091.018,03	0,00%	8315	Bienes y Derechos Retirados		303.096.034,55	318.689.603,55	-4,89%
1675	Equipo de Transportes, Tracción y Elevación		514.610.260,68	514.610.260,68	0,00%	8347	Bienes Entregados a Terceros		92.623.930,00	92.623.930,00	0,00%
1680	Equipo de Comedor, Cocina, Despensa y Hotelería		1.873.424,32	1.873.424,32	0,00%	8355	Ejecución de Proyectos de Inversión		203.099.789.002,97	155.930.785.477,71	30,25%
1685	Depreciación Acumulada		-2.511.585.448,10	-2.273.219.449,10	10,49%		<b>PASIVOS CONTINGENTES</b>	25	<b>42.482.034.836,00</b>	<b>502.623.408.134,29</b>	<b>-91,55%</b>
	<b>TOTAL ACTIVO</b>		<b>1.444.417.308.537,42</b>	<b>114.331.567.063,68</b>	<b>1163,36%</b>	9120	Litigios y mecanismos alternativos de solución de Conflictos		42.482.034.836,00	502.623.408.134,29	-91,55%
89	<b>DEUDORAS POR CONTRA</b>	26	<b>-203.495.508.967,52</b>	<b>-156.342.099.011,26</b>	<b>30,16%</b>	93	<b>ACREEDORAS DE CONTROL</b>		<b>-5.138.285,00</b>	<b>0,00</b>	<b>100,00%</b>
8915	Deudoras de Control por Contra (CR)		-203.495.508.967,52	-156.342.099.011,26	30,16%	9355	Ejecución de Proyectos de Inversión		-5.138.285,00	0,00	100,00%
99	<b>ACREEDORAS POR CONTRA (DB)</b>	26	<b>-42.476.896.551,00</b>	<b>-502.623.408.134,29</b>	<b>-91,55%</b>						
9905	Pasivos Contingentes por Contra (DB)		-42.482.034.836,00	-502.623.408.134,29	-91,55%						
9915	Acreditación de Control por el Contra (DB)		5.138.285,00	0,00	100,00%						

  
OLMEDO DE JESÚS LÓPEZ MARTÍNEZ  
Representante legal  
CC 98.538.265

  
PATRICIA GALLEGO PEÑUELA  
Contadora UNGRD  
TP: 109433-T


VoBo: Dayana Carolina Herazo Medina – Coordinadora Grupo de Apoyo Financiero y Contable  
VoBo: Ana María Castaño Álvarez – Secretaria General


Nota: Los firmantes declaramos que hemos revisado el presente documento y lo encontramos ajustado a las normas y disposiciones legales aplicables a la UNGRD

UNIDAD NACIONAL PARA LA GESTIÓN DEL RIESGO DE DESASTRES  
NIT. 900.478.966-6

ESTADO DE RESULTADOS  
del 1° de Septiembre al 30 de Septiembre de 2023  
Cifras en \$ Colombianos

Cód.	CUENTAS	Nota	2023 Septiembre	2022 Septiembre	%
	<b>INGRESOS OPERACIONALES</b>		<b>1.177.827.460.745,75</b>	<b>1.764.692.157.917,69</b>	<b>-33,26%</b>
44	<b>TRANSFERENCIAS Y SUBVENCIONES</b>	28	<b>27.413.352.253,74</b>	<b>61.935.201,31</b>	<b>44161,34%</b>
4413	Sistema General de Regalías		363.386.183,74	61.935.201,31	486,72%
4428	Otras transferencias		27.049.966.070,00	0,00	100,00%
47	<b>OPERACIONES INTERINSTITUCIONALES</b>	28	<b>1.092.050.337.165,23</b>	<b>1.764.265.821.587,60</b>	<b>-38,10%</b>
4705	Fondos Recibidos		1.091.116.030.244,23	1.763.891.780.587,60	-38,14%
4722	Operaciones Sin Flujo de Efectivo		934.306.921,00	374.041.000,00	149,79%
48	<b>OTROS INGRESOS</b>	28	<b>58.363.771.326,78</b>	<b>364.401.128,78</b>	<b>15916,35%</b>
4802	Financieros		58.363.771.326,78	364.401.128,78	15916,35%
	<b>GASTOS OPERACIONALES</b>		<b>1.871.890.952.840,83</b>	<b>1.757.952.191.601,94</b>	<b>6,48%</b>
51	<b>DE ADMINISTRACION Y OPERACION</b>	29	<b>1.543.947.388.251,59</b>	<b>11.400.484.563,30</b>	<b>13442,82%</b>
5101	Sueldos y Salarios		5.212.681.197,00	4.774.295.878,00	9,18%
5102	Contribuciones Imputadas		20.937.881,00	12.884.069,00	62,51%
5103	Contribuciones Efectivas		1.264.377.988,00	1.166.638.600,00	8,38%
5104	Aportes Sobre Nómina		263.165.200,00	235.022.400,00	11,97%
5107	Prestaciones Sociales		1.437.450.897,00	1.519.082.726,00	-5,37%
5108	Gastos de Personal Diversos		0,00	8.290.203,72	-100,00%
5111	Generales		1.535.708.455.966,49	3.683.734.686,58	41588,90%
5120	Impuestos, Contribuciones y Tasas		40.319.122,10	536.000,00	7422,22%
53	<b>DETERIORO, DEPRECIACIONES, AMORTIZACIONES Y PROVISIONES</b>	29	<b>228.338.311.033,81</b>	<b>4.615.348.401,69</b>	<b>4847,37%</b>
5360	Depreciación de Propiedades, Planta y Equipo		171.865.705,00	221.162.013,27	-22,29%
5366	Amortización de Activos Intangibles		47.109.078,00	63.618.550,66	-25,95%
5368	Provisión Litigios y Demandas		228.119.336.250,81	4.330.567.837,76	5167,65%
54	<b>TRANSFERENCIAS Y SUBVENCIONES</b>	29	<b>99.083.593.892,76</b>	<b>1.741.566.852.151,17</b>	<b>-94,31%</b>
5423	Otras Transferencias		99.083.593.833,10	1.741.566.851.578,53	-94,31%
5424	Subvenciones		59,66	572,64	-89,58%
57	<b>OPERACIONES INTERINSTITUCIONALES</b>	29	<b>521.659.662,67</b>	<b>369.506.485,78</b>	<b>41,18%</b>
5720	Operaciones de Enlace		521.659.662,67	369.506.485,78	41,18%
	<b>EXCEDENTE (DEFICIT) OPERACIONAL</b>		<b>-694.063.492.095,08</b>	<b>6.739.966.315,75</b>	<b>-10397,73%</b>
	<b>INGRESOS NO OPERACIONALES</b>		<b>27.296.784.248,55</b>	<b>45.133.662.717,17</b>	<b>-39,52%</b>
48	<b>OTROS INGRESOS</b>	28	<b>27.296.784.248,55</b>	<b>45.133.662.717,17</b>	<b>-39,52%</b>
4808	Otros Ingresos Ordinarios		177.290.755,13	45.133.662.717,17	-99,61%
4831	Reversión de Provisiones		27.119.493.493,42	0,00	100,00%
	<b>GASTOS NO OPERACIONALES</b>		<b>43.056.649.679,64</b>	<b>0,00</b>	<b>100,00%</b>
58	<b>OTROS GASTOS</b>	29	<b>43.056.649.679,64</b>	<b>0,00</b>	<b>100,00%</b>
5802	Comisiones		21.104.693.088,94	0,00	100,00%
5890	Gastos Diversos		21.951.956.590,70	0,00	100,00%
	<b>EXCEDENTE (DEFICIT) NO OPERACIONAL</b>		<b>-15.759.865.431,09</b>	<b>45.133.662.717,17</b>	<b>-134,92%</b>
	<b>EXCEDENTE (DEFICIT) DEL EJERCICIO</b>		<b>-709.823.357.526,17</b>	<b>51.873.629.032,92</b>	<b>-1468,37%</b>

  
OLMEDO DE JESÚS LOPEZ MARTÍNEZ  
Representante legal  
CC 98.538.265

  
PATRICIA GALLEGO PEÑUELA  
Contadora UNGRD  
TP: 109483-T

VoBo: Dayana Carolina Herazo Medina – Coordinadora Grupo de Apoyo Financiero y Contable  
VoBo: Ana María Castaño Álvarez – Secretaria General



Gobierno del  
**Cambio**

# NOTAS A LOS ESTADOS FINANCIEROS SEPTIEMBRE 2023

GRUPO DE APOYO FINANCIERO Y CONTABLE.

24 de octubre de 2023.



**UNGRD**

Unidad Nacional para la Gestión  
del Riesgo de Desastres

Sistema Nacional de Gestión del Riesgo de Desastres

## Contenido

<u>NOTA 1. ENTIDAD REPORTANTE</u>	3
<u>1.1. Identificación y funciones</u>	3
<u>1.2. Declaración de cumplimiento del marco normativo y limitaciones</u>	4
<u>1.3. Base normativa y periodo cubierto</u>	6
<u>1.4. Forma de Organización y/o Cobertura</u>	8
<u>NOTA 2. BASES DE MEDICIÓN Y PRESENTACIÓN UTILIZADAS</u>	7
<u>2.1. Bases de medición</u>	7
<u>2.2. Moneda funcional y de presentación, redondeo y materialidad</u>	8
<u>NOTA 3. JUICIOS, ESTIMACIONES, RIESGOS Y CORRECCIÓN DE ERRORES CONTABLES</u>	8
<u>3.1. Riesgos asociados a los instrumentos financieros</u>	9
<u>NOTA 4. RESUMEN DE POLÍTICAS CONTABLES</u>	10
<u>NOTA 5. EFECTIVO Y EQUIVALENTES AL EFECTIVO</u>	12
<u>Composición</u>	12
<u>NOTA 7. CUENTAS POR COBRAR</u>	13
<u>Composición</u>	13
<u>7.20. Transferencias Por Cobrar</u>	15
<u>7.21. Otras Cuentas por pagar</u>	14
<u>NOTA 9. INVENTARIOS</u>	18
<u>Composición</u>	18
<u>NOTA 10. PROPIEDADES, PLANTA Y EQUIPO</u>	19
<u>Composición</u>	20
<u>10.4. Estimaciones</u>	21
<u>NOTA 14. ACTIVOS INTANGIBLES</u>	22
<u>Composición</u>	22
<u>NOTA 16. OTROS DERECHOS Y GARANTÍAS</u>	23
<u>Composición</u>	23
<u>NOTA 21. CUENTAS POR PAGAR</u>	25
<u>21.1. Revelaciones Generales</u>	25
<u>21.1.1 Adquisición de bienes y servicios nacionales</u>	25
<u>21.1.3 Transferencias por pagar</u>	25
<u>21.1.5 Recursos a favor de terceros</u>	26

<u>21.1.7. Descuentos de nómina</u>	27
21.1.17 Otras cuentas por pagar	27
<u>21.1.19 Retención a la fuente e impuesto de timbre</u>	28
<u>NOTA 22. BENEFICIOS A LOS EMPLEADOS</u>	28
<u>22.1. Beneficios a los empleados a corto plazo</u>	28
<u>NOTA 23. PROVISIONES</u>	29
<u>23.1 Litigios y demandadas</u>	29
<u>NOTA 25. ACTIVOS Y PASIVOS CONTINGENTES</u>	30
<u>25.1. Pasivos contingentes</u>	30
<u>NOTA 26. CUENTAS DE ORDEN</u>	32
<u>26.1. Cuentas de orden deudoras</u>	32
<u>26.2. Cuentas de orden acreedoras</u>	35
<u>NOTA 27. PATRIMONIO</u>	36
<u>Composición</u>	36
<u>NOTA 28. INGRESOS</u>	37
<u>Composición</u>	37
<u>28.1. Ingresos de transacciones sin contraprestación</u>	38
28.1.1. Transferencias y Subvenciones	38
28.1.2. Operaciones Interinstitucionales	38
<u>28.2. Ingresos de transacciones con contraprestación</u>	40
<u>NOTA 29. GASTOS</u>	41
<u>Composición</u>	41
<u>29.1. Gastos de administración, de operación y de ventas</u>	42
<u>29.2. Deterioro, depreciaciones, amortizaciones y provisiones</u>	44
<u>29.3. Transferencias y Subvenciones</u>	44
<u>29.4. Operaciones interinstitucionales</u>	45
<u>29.7. Otros Gastos</u>	46

## UNIDAD NACIONAL PARA LA GESTIÓN DEL RIESGO DE DESASTRES

### NOTA 1. ENTIDAD REPORTANTE

#### 1.1. Identificación y funciones

La Unidad Nacional para la Gestión del Riesgo de Desastres – UNGRD – fue creada mediante el Decreto N°. 4147 del 3 de noviembre de 2011, como una Unidad Administrativa Especial con personería jurídica, autonomía administrativa y financiera patrimonio propio, del nivel descentralizado, de la Rama Ejecutiva, del orden nacional, adscrita al Departamento Administrativo de la Presidencia de la República. Su razón social es “Unidad Nacional para la Gestión del Riesgo de Desastres,” con domicilio principal en la ciudad de Bogotá D.C. y su duración es por término indefinido.

De acuerdo con el Artículo 4 del Decreto 4147, son funciones de la UNGRD las siguientes:  
“(…)

- *Dirigir y coordinar el Sistema Nacional para la Prevención y Atención de Desastres, - SNPAD, hacer seguimiento a su funcionamiento y efectuar para su mejora en los niveles nacional y territorial.*
- *Coordinar, impulsar y fortalecer capacidades para el conocimiento del riesgo, reducción del mismo y manejo de desastres y su articulación con los procesos de desarrollo en los ámbitos nacional, territorial del Sistema Nacional para la Prevención y Atención de Desastres-SNPAD.*
- *Proponer y articular las políticas, estrategias, planes, programas, proyectos y procedimientos nacionales de gestión del riesgo de desastres, en el marco del Sistema Nacional para la Prevención y Atención de Desastres- SNPAD y actualizar el marco normativo y los instrumentos de gestión del SNPAD.*
- *Promover la articulación con otros sistemas administrativos, tales como el Sistema Nacional de Planeación, el Sistema Nacional Ambiental, el Sistema Nacional de Ciencia, Tecnología e Innovación y el Sistema Nacional de Bomberos, entre otros en los temas de su competencia.*
- *Formular y coordinar la ejecución de un plan nacional para la gestión del riesgo de desastres, realizar el seguimiento y evaluación del mismo.*
- *Orientar y apoyar a las entidades nacionales y territoriales en su fortalecimiento institucional para la gestión del Riesgo de desastres y asesorarlos para la inclusión de la política de gestión del riesgo de desastres en los planes territoriales.*
- *Promover y realizar los análisis, estudios e investigaciones en materia de su competencia.*
- *Prestar el apoyo técnico, informativo y educativo que requieran los miembros del Sistema Nacional para la Prevención y Atención de Desastres -SNPAD-.*



- *Gestionar, con la Unidad Presidencial de Cooperación Internacional de Colombia, la consecución de recursos para fortalecer la implementación de las políticas de gestión del riesgo de desastres en el país.*
- *Administrar y mantener en funcionamiento el sistema integrado de información que trata el artículo 7° del decreto ley 919 de 1989 o del que haga sus veces que posibilite avanzar en la gestión del riesgo de desastres.*
- *Las demás funciones que le sean asignadas y que correspondan a la naturaleza la entidad”.*

Mediante la Ley 1523 de 2012, se adoptó la política nacional de gestión del riesgo de desastres y se establece el Sistema Nacional de Gestión del Riesgo de Desastres la cual cita en su artículo 18, tres (3) funciones de la UNGRD además de las establecidas en el Decreto No 4147 de 2011, a saber:

- Articular los niveles nacional y territorial del sistema nacional.
- Articular los intervinientes privados, las organizaciones sociales y las organizaciones no gubernamentales en el sistema nacional.
- Elaborar y hacer cumplir la normatividad interna del sistema nacional, entendiéndose: decretos, resoluciones, circulares, conceptos y otras normas

## **1.2. Declaración de cumplimiento del marco normativo y limitaciones**

### **APLICACIÓN DEL MARCO CONCEPTUAL**

La Contaduría General de la Nación (CGN) como estrategia de regulación contable pública expidió la Resolución 533 de 2015 y sus modificaciones, por la cual incorpora como parte integrante del Régimen de Contabilidad Pública el Marco Normativo para Entidades de Gobierno. Para ello decidió efectuar una adopción por adaptación de las Normas Internacionales de Contabilidad del Sector Público (NICSP) para las entidades de gobierno, con el propósito de avanzar en materia de rendición de cuentas, transparencia y comparabilidad fijando criterios comunes y uniformes a nivel nacional.

Por lo anterior, y en aras del cumplimiento de la normatividad vigente, la UNGRD realiza el proceso de identificación, registro, preparación y revelación de los informes financieros y contables conforme a la Resolución 331 de 2022 de la CGN.

La Contaduría General de la Nación (CGN), con el fin de garantizar la mejora, optimización y eficiencia del proceso de consolidación de la información contable que realiza a través del Sistema Consolidador de Hacienda e Información Pública (CHIP), incorporó con la Resolución 441 del 26 de diciembre de 2019 a la Resolución 706 de 2016 la plantilla para el reporte de las notas a la CGN y la disponibilidad de anexos de

apoyo para su preparación, por tanto, la UNGRD desde el cierre del 2020 presenta las notas bajo esta estructura.

Así mismo, la UNGRD de conformidad con la Resolución 356 del 30 de diciembre de 2022, prepara, presenta y publica los informes financieros y contables correspondientes al periodo contable.

Para dar aplicación al Régimen de Contabilidad Pública, se emplean los siguientes documentos elaborados por la UNGRD, los cuales están adoptados en el Sistema Integrado de Planeación y Gestión – SIPLAG.

- M-1605-GF-01 – Manual de Políticas y Prácticas Contables, modificado el 1 de julio de 2021, el cual tiene como objeto definir y establecer las políticas contables que deben aplicarse y tenerse en cuenta en el registro de los hechos económicos de la UNGRD para la preparación, revelación y presentación de los Estados Financieros en concordancia con la aplicación del Nuevo Marco Normativo para Entidades de Gobierno.
- M-1603-GBI-02 Manual para el Manejo y Control Administrativo de Bienes, modificado el 1 de septiembre de 2022, el cual tiene como objeto definir las políticas y procedimientos para la administración y control de los bienes de propiedad de la UNGRD y que se disponga de mecanismos de gestión ágiles para el adecuado manejo, custodia, conservación, administración y protección de los bienes conforme a las normas que le son aplicables.
- G-1605-GF-01- Guía para Realizar Conciliaciones, modificada el 1 de julio de 2021, la cual tiene como objetivo garantizar la elaboración de las conciliaciones internas del Grupo de Apoyo Financiero y Contable, conciliaciones con otros procesos de la UNGRD y conciliaciones con otras entidades con el fin de evidenciar saldos reales y ser presentados en los estados financieros de la Unidad.

#### **LIMITACIONES Y/O DEFICIENCIAS DE TIPO OPERATIVO QUE INCIDEN EN EL NORMAL DESARROLLO DEL PROCESO CONTABLE INTEGRALIDAD DEL SISTEMA A NIVEL CONTABLE**

La UNGRD registra sus operaciones en el Sistema Integrado de Información Financiera – SIIF Nación dando aplicación al Decreto 2674 del 2012, el cual derogó el Decreto 2789 de 2004, constituyéndose, así como la única fuente de información contable para la Unidad.

El Decreto 1068 de mayo 26 de 2015, por el cual se expide el decreto único reglamentario del sector Hacienda y Crédito Público, compiló las normas que determinan el marco para la administración, implantación, operatividad y aplicabilidad del Sistema Integrado de Información Financiera SHF.

Este sistema presenta las siguientes insuficiencias en el campo contable:

- No están desarrollados los módulos de almacén e inventarios y nómina, por lo cual la operación contable originada en estas dependencias debe registrarse en forma manual en el proceso contable, con el fin de suplir estas carencias la Entidad cuenta con los siguientes aplicativos complementarios:  
**Know it;** en el cual se registra el movimiento de almacén e inventarios y se efectúan las depreciaciones y provisiones correspondientes a los bienes muebles e inmuebles de todas las cuantías, que estén al servicio de la Entidad y los recibidos en comodato.  
**Kactus-HCM:** en éste aplicativo se liquida la nómina y los beneficios a los empleados por prestaciones sociales.
- Se debe reconocer el pasivo de forma manual de las cuentas de nómina las cuales presentan atributo contable diferente a NINGUNO, toda vez que, solo contabiliza en el momento del pago.
- Desde el año 2017, debido a la nueva normatividad presupuestal no es posible registrar obligaciones sino se cuenta con el Programa Anual Mensualizado de Caja — PAC de la vigencia.
- En el momento de guardar una obligación, si no se selecciona la pestaña de “Datos Contables”, o la de “USOS PRESUPUESTALES”, el sistema NO la guarda y tampoco permite realizar la modificación para agregar los datos contables, por tanto, se debe iniciar nuevamente todo el proceso.
- Restricción del horario en el sistema SIIF, para verificar el detalle de los documentos electrónicos, lo que genera demora en el proceso teniendo en cuenta un cierre.

### 1.3. Base normativa y periodo cubierto

La UNGRD prepara los informes financieros y contables conforme a lo establecido en la Resolución 533 de 2015 de la CGN, y sus modificaciones, que incorporó el Marco Normativo para Entidades de Gobierno, que toma como referencia principal las Normas Internacionales de Contabilidad del Sector Público (NICSP). Igualmente, el Catálogo General de Cuentas, los conceptos expedidos por la Contaduría General de la Nación y la normatividad aplicable al sector gobierno. Para aquellas transacciones que no se encuentren cubiertas en el marco Normativo para Entidades de Gobierno, la UNGRD solicita concepto a la Contaduría General de la Nación, con el fin de procurar con una presentación fiel y razonable de las operaciones en los estados financieros.

La UNGRD en cumplimiento a la Resolución 441 de 2019 de la CGN, a partir del cierre de la vigencia 2020, prepara y presenta las notas a los estados financieros conforme a lo establecido en la "*Plantilla para el reporte uniforme de las notas a la CGN*", la cual contiene las revelaciones mínimas requeridas en los marcos normativos e instrucciones básicas para el cumplimiento con la estructura allí definida.

La UNGRD elabora, presenta y publica los estados financieros; Estado de Situación Financiera, el Estado de Resultados, en cumplimiento de la Resolución 356 de 2022, los cuales cubren el periodo del 1 de enero al 30 de septiembre de 2023 y cuya presentación será como máximo, en el transcurso del mes siguiente al trimestre informado.

#### **1.4. Forma de Organización y/o Cobertura**

En la UNGRD, el proceso contable forma parte del Grupo de Apoyo Financiero y Contable, el cual fue creado como Grupo Interno de Trabajo mediante la Resolución 684 de 2013 y modificado mediante Resolución 300 de 2014 como Grupo de Trabajo ubicándolo en la estructura organizacional bajo el mando de la Secretaria General.

Los PCI, que se relacionan a continuación, generan la información a consolidar y presentar por la Unidad Nacional para la Gestión del Riesgo de Desastres:

1. PCI 000 – Gestión General
2. PCI 002 – Sistema General de Regalías
3. PCI 003 – Fondo Nacional de Gestión del Riesgo de Desastres

La UNGRD en cumplimiento del numeral 13 del artículo 5 de la Resolución 191 de 2020, “*INFORMACIÓN CONTABLE: La entidad beneficiaria de la regalía, el órgano del SGR, la entidad ejecutora del proyecto u otra entidad a la que se le distribuyan recursos del SGR llevará una sola contabilidad y presentará una sola información financiera, con independencia de que se ejecuten recursos de dos presupuestos y se manejen dos sistemas de información.*”, hasta tanto el Ministerio de Hacienda y Crédito Público disponga la interoperabilidad del SIIF – Nación y el SPGR, mensualmente la UNGRD realizó el comprobante de interoperabilidad de manera manual en el SIIF – Nación, correspondiente al registro de los hechos económicos generados en el SPGR del mes a consolidar y reportar.

Conforme a la Resolución 195 de 2021 y los conceptos emitidos por la CGN 20221120072441 y 20231120002511, a la UNGRD le corresponde realizar el reconocimiento de los hechos económicos relacionados con la ejecución de las actividades desarrolladas por el FNGRD (activos, pasivos, ingresos y gastos).

---

## **NOTA 2. BASES DE MEDICIÓN Y PRESENTACIÓN UTILIZADAS**

### **2.1. Bases de medición**

La UNGRD, aplica el principio de devengo para sus operaciones, es decir, reconoce los hechos económicos en el periodo en el cual se realizan, teniendo en cuenta las políticas y prácticas contables, mostrando así hechos financieros, económicos y sociales reales a una fecha o periodo determinado.

La UNGRD reconoce como inventarios, los activos adquiridos, que se tienen con la intención de distribuirse en forma gratuita en el curso normal de la operación, o consumirse en actividades de prestación de servicios, los inventarios se miden por el costo de adquisición, las donaciones recibidas por la UNGRD y reconocidas como inventarios, se miden por el valor de mercado del activo recibido y, en ausencia de este, por el costo de reposición.

Los bienes que conforman la cuenta de propiedad planta y equipo de la UNGRD son adquiridos o incorporados. Cuando se adquiere un bien en una transacción sin contraprestación, se mide por el valor de mercado del activo recibido y, en ausencia de este, por el costo de reposición si no es factible obtener alguna de las anteriores mediciones se mide por el valor en libros que tenía en la entidad que transfirió el bien, después del reconocimiento, los bienes se miden por el costo menos la depreciación acumulada menos el deterioro acumulado. Los bienes adquiridos o incorporados por un valor inferior o igual a treinta (30) Unidades de Valor Tributario (UVT) año vigente, pueden registrarse como activo o como gasto.

## **2.2. Moneda funcional y de presentación, redondeo y materialidad**

Las partidas incluidas en los estados financieros de la UNGRD se expresan en pesos colombianos (COP).

## **NOTA 3. JUICIOS, ESTIMACIONES, RIESGOS Y CORRECCIÓN DE ERRORES CONTABLES**

### **3.1. Riesgos asociados a los instrumentos financieros**

La UNGRD, con el propósito de facilitar la planificación, administración y control en las actividades que desarrolla en cumplimiento de su misión, objetivos estratégicos y normatividad aplicable, estableció el Sistema Integrado de Planeación y Gestión (SIPLAG). Teniendo en cuenta lo anterior, el proceso de Gestión Financiera revisó e identificó dos riesgos asociados al proceso contable, los cuales se encuentran controlados y documentados en el Sistema Integrado de Planeación y Gestión - SIPLAG y son:

- Emitir Estados Financieros que no reflejen la realidad de la entidad o presentarlos de forma inoportuna.
- Diferencias en el cálculo de los valores de la depreciación, provisión, amortización y valorización entre el software del proceso gestión de bienes muebles e inmuebles y el SIIF.

## NOTA 4. RESUMEN DE POLÍTICAS CONTABLES

### PRINCIPALES POLÍTICAS CONTABLE APLICADAS

➤ **EFFECTIVO Y EQUIVALENTE A EFFECTIVO**

La UNGRD reconoce como efectivo y equivalentes al efectivo los recursos de liquidez inmediata en caja, cuentas corrientes, cuentas de ahorro y fondos que están disponibles para el desarrollo de las actividades de la entidad.

➤ **CUENTAS POR COBRAR**

La UNGRD reconocerá como cuentas por cobrar, los derechos adquiridos en desarrollo de sus actividades, de los cuales se espera a futuro la entrada de un flujo financiero fijo o determinable, a través de efectivo o equivalentes al efectivo. Las cuentas por cobrar se reconocerán en la categoría de costo y se medirán por el valor originado en la operación (valor de transacción) y, posterior al reconocimiento, se mantendrán por ese valor. Los pagos por cuenta de terceros (incapacidades) se reconocen en forma mensual, al generar la obligación presupuestal para el pago de nómina, valores que serán reembolsables por las entidades (EPS o las ARL).

➤ **INVENTARIOS**

En cuanto a los inventarios la UNGRD reconocerá como inventarios, los activos adquiridos, que se tengan con la intención de distribuirse en forma gratuita en el curso normal de la operación, o consumirse en actividades de prestación de servicios. Los inventarios se medirán por el costo de adquisición, el cual incluye el precio de compra, los aranceles y otros impuestos no recuperables, el transporte y otras erogaciones necesarias para colocar los inventarios en condiciones de uso.

La UNGRD para su cometido estatal recibe donaciones de entidades públicas o privadas nacionales o internacionales, de bienes de consumo, maquinaria y equipo, entre otros; sobre los cuales el Representante Legal por medio de acto administrativo ordenará el destino de los mismos que no tenga reglada su destinación y su tratamiento contable será sometido a la normatividad emitida por la Contaduría General de la Nación.

Las donaciones recibidas por la UNGRD y reconocidas como inventarios, se medirán por el valor de mercado del activo recibido y, en ausencia de este, por el costo de reposición. Si no es factible obtener alguna de las anteriores mediciones se medirán por el valor en libros que, en todo caso, corresponderá al valor del documento que soporta la operación expedida por quien dona el recurso.

➤ **PROPIEDADES, PLANTA Y EQUIPO**

Los bienes que conforman la cuenta de propiedad planta y equipo de la UNGRD, pueden ser: adquiridos o incorporados, cuando se adquiriera una propiedad, planta y

equipo en una transacción sin contraprestación, se medirán por el valor de mercado del activo recibido y, en ausencia de este, por el costo de reposición si no es factible obtener alguna de las anteriores mediciones se medirán por el valor en libros que tenía la entidad que transfirió el recurso, después del reconocimiento, las propiedades, planta y equipo se medirán por el costo menos la depreciación acumulada menos el deterioro acumulado. Los bienes adquiridos o incorporados por un valor inferior o igual a treinta (30) Unidades de Valor Tributario (UVT) año vigente, pueden registrarse como activo o como gasto.

La depreciación de una propiedad, planta y equipo iniciará cuando esté disponible para su uso, esto es, cuando se encuentre en la ubicación y en las condiciones necesarias para operar de la forma prevista por la UNGRD. Para realizar el reconocimiento de la depreciación se registra directamente al gasto y se realiza por medio del método de línea recta, de reconocido valor técnico.

La vida útil de la propiedad, planta y equipo de la UNGRD, debe revisarse anualmente con el fin de determinar si la depreciación se sigue aplicando de acuerdo a los cálculos iniciales o si por el contrario es sujeto de ajuste por factores como mejoras, adiciones, avances tecnológicos, mantenimiento y reparaciones, obsolescencia y que puedan variar significativamente las estimaciones previas.

Para determinar la vida útil de los intangibles (software y licencias) los funcionarios responsables del manejo de los mismos, mediante dictamen técnico remitirán al área de contabilidad las especificaciones de la vida útil estimada del intangible y con ello realizar registro contable mensual por concepto de amortización. La UNGRD para efectos de determinar el deterioro de una propiedad, planta y equipo, aplicará lo establecido en la Política de Deterioro del Valor de los Activos No Generadores de Efectivo, dirigirse al numeral 8.1.8. del Manual de Políticas y Prácticas Contables.

➤ **CUENTAS POR PAGAR**

La UNGRD reconocerá como cuentas por pagar las obligaciones adquiridas con terceros, entre otras, por la adquisición de bienes y servicios, transferencias por pagar, descuentos de nómina y retenciones. Las cuentas por pagar se clasificarán en la categoría de costo, se medirán por el valor de la transacción y, posterior al reconocimiento, se mantendrán por el valor de la transacción.

➤ **BENEFICIOS A EMPLEADOS**

La UNGRD reconocerá como beneficio a los empleados a corto plazo, los sueldos, prestaciones sociales y aportes a la seguridad social y los incentivos pagados, entre otros, y los medirá por el valor de la obligación derivada de los beneficios definidos al final del periodo contable.

➤ **INGRESOS**

La UNGRD en el desarrollo de su cometido estatal, puede recibir donaciones de personas naturales y jurídicas nacionales y del exterior que representan un ingreso a la entidad. Estas donaciones pueden ser en dinero o especie.

➤ **GASTOS**

Los gastos de la UNGRD representan los flujos de salida de recursos de la entidad, para cubrir las necesidades de funcionamiento e inversión durante la vigencia. Toda erogación debe documentarse mediante soportes de origen interno o externo, debidamente diligenciado y autorizado por quienes estén delegados para tal fin. Así mismo los hechos económicos, deben reconocerse y contabilizarse en el periodo contable en que estos ocurran, es decir, en el periodo en que se reciba el bien o servicio. Toda erogación debe estar autorizada por el ordenador del gasto y debe ajustarse al presupuesto de la entidad.

**LISTADO DE NOTAS QUE NO LE APLICAN A LA ENTIDAD**

NOTA 6. INVERSIONES E INSTRUMENTOS DERIVADOS

NOTA 8. PRESTAMOS POR COBRAR

NOTA 11. BIENES DE USO PÚBLICO E HISTÓRICOS Y CULTURALES

NOTA 12. RECURSOS NATURALES NO RENOVABLES

NOTA 13. PROPIEDADES DE INVERSIÓN

NOTA 15. ACTIVOS BIOLÓGICOS

NOTA 17. ARRENDAMIENTOS FINANCIEROS

NOTA 18. COSTOS DE FINANCIACIÓN

NOTA 19. EMISIÓN Y COLOCACIÓN DE TÍTULOS DE DEUDA

NOTA 20. PRÉSTAMOS POR PAGAR

NOTA 24. OTROS PASIVOS

NOTA 30. COSTOS DE VENTAS

NOTA 31. COSTOS DE TRANSFORMACIÓN

NOTA 32. ACUERDOS DE CONCESIÓN – ENTIDAD CONCEDENTE

NOTA 33. ADMINISTRACIÓN DE RECURSOS DE SEGURIDAD SOCIAL EN PENSIONES (Fondo de Colpensiones)

NOTA 34. EFECTOS DE LAS VARIACIONES DE LAS TASAS DE CAMBIO DE LA MONEDA EXTRANJERA

NOTA 35. IMPUESTO A LAS GANANCIAS

NOTA 36. COMBINACIÓN Y TRASLADO DE OPERACIONES

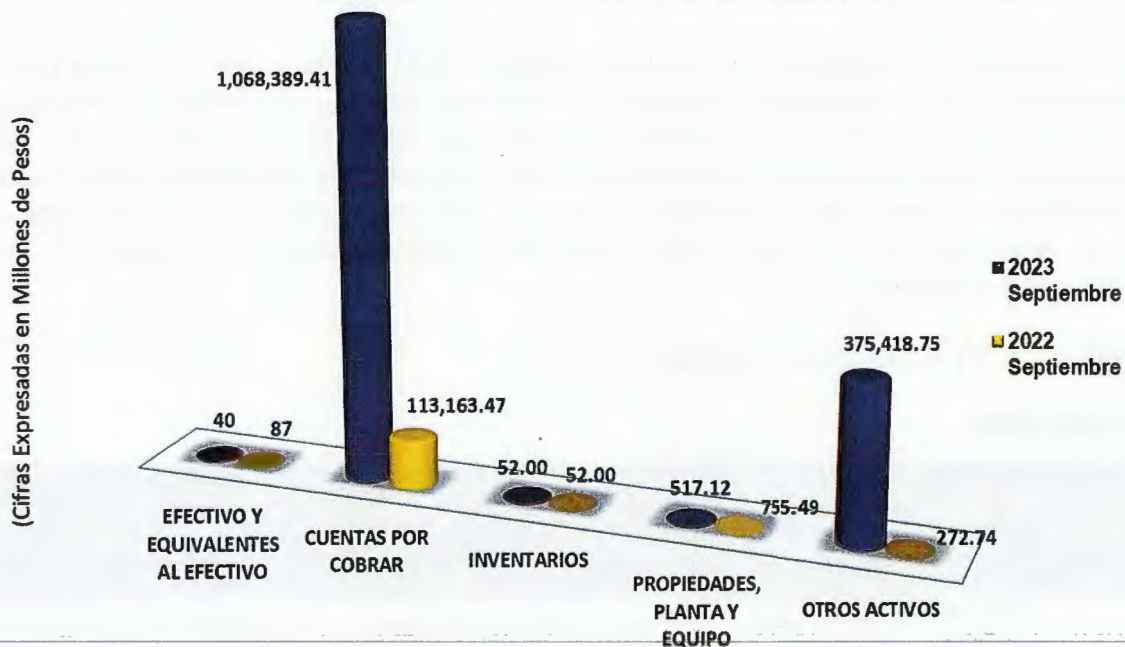
NOTA 37. REVELACIONES SOBRE EL ESTADO DE FLUJO DE EFECTIVO



## ACTIVO

CODIGO CONTABLE	CONCEPTO	2023		2022		VARIACIÓN	
		VALOR	% PARTI.	VALOR	% PARTI.	Abs.	%
1	ACTIVO	1.444.417.308.537,42	100,00%	114.331.567.063,68	100,00%	1.330.085.741.473,74	1163,36%
11	EFFECTIVO Y EQUIVALENTES AL EFFECTIVO	40.000.000,00	0,00%	87.843.942,00	0,08%	-47.843.942,00	-54,46%
13	COBRAR	1.068.389.414.985,09	73,97%	113.163.472.125,22	98,98%	955.225.942.859,87	844,11%
15	INVENTARIOS	52.009.264,56	0,00%	52.009.264,56	0,05%	0,00	0,00%
16	PROPIEDADES, PLANTA Y EQUIPO	517.128.854,24	0,04%	755.494.853,24	0,66%	-238.365.999,00	-31,55%
19	OTROS ACTIVOS	375.418.755.433,53	25,99%	272.746.878,66	0,24%	375.146.008.554,87	137543,65%

### ACTIVO 2023 VS 2022



## NOTA 5. EFECTIVO Y EQUIVALENTES AL EFECTIVO

### Composición

Este grupo incluye las cuentas que representan los recursos de liquidez inmediata en caja y cuentas corrientes, entre otros, los cuales están disponibles para el desarrollo de las actividades de la entidad.

CÓDIGO CONTABLE		DESCRIPCIÓN CONCEPTO	SALDOS A CORTES DE VIGENCIA		VARIACIÓN
NAT	2023		2022	VALOR VARIACIÓN	
1.1	Db	EFFECTIVO Y EQUIVALENTES AL EFECTIVO	40.000.000,00	87.843.942,00	-47.843.942,00
1.1.05	Db	Caja	40.000.000,00	42.000.000,00	-2.000.000,00
1.1.10	Db	Depósitos en instituciones financieras	0,00	45.843.942,00	-45.843.942,00

Para el año 2023 se aperturaron dos (2) cajas menores, correspondiente a gastos generales por un valor de \$20.000.000 y viáticos por un valor de \$22.000.000.

Se presenta una variación en la cuenta 1110 – Depósitos en Instituciones Financieras frente al 2022, toda vez que, según lo informado por el Grupo de Talento Humano no fue posible subir la planilla al Fondo Nacional del Ahorro, por tanto, el dinero quedo en caja.

De acuerdo con lo establecido en el Decreto 1068 de 2015 el dinero que se entrega para el manejo de las Cajas Menores es utilizado para sufragar gastos identificados y definidos en los conceptos del Presupuesto General de la Nación que tengan el carácter de urgente, cuyo responsable debe actuar de conformidad con la Ley y responderá por la legalización oportuna y el manejo del dinero que se encuentre a su cargo y los lineamientos para la administración de las cajas menores, estas cajas deben actuar bajo la normatividad y se responderá por la legalización oportuna.

## NOTA 7. CUENTAS POR COBRAR

### Composición

DESCRIPCIÓN			SALDOS A CORTES DE VIGENCIA					VARIACIÓN	
CÓDIGO CONTABLE	NAT	CONCEPTO	SALDO CTE 2023	SALDO NO CTE 2023	SALDO FINAL 2023	SALDO CTE 2022	SALDO NO CTE 2022	SALDO FINAL 2022	VALOR VARIACIÓN
1.3	Db	CUENTAS POR COBRAR	1.068.389.414.985,09	0,00	1.068.389.414.985,09	113.163.472.125,22	0,00	113.163.472.125,22	955.225.942.859,87
1.3.37	Db	Transferencias por cobrar	350.768.031,96	0,00	350.768.031,96	51.635.792,22	0,00	51.635.792,22	299.132.239,74
1.3.84	Db	Otras cuentas por cobrar	1.068.038.674.322,13	0,00	1.068.038.674.322,13	113.106.758.203,00	0,00	113.106.758.203,00	954.931.916.119,13
1.3.85	Db	Cuentas por cobrar de difícil recaudo	0,00	0,00	0,00	7.994.417,00	0,00	7.994.417,00	-7.994.417,00
		Deterioro							
1.3.86	Cr	acumulado de cuentas por cobrar (cr)	-27.369,00	0,00	-27.369,00	-2.916.287,00	0,00	-2.916.287,00	2.888.918,00

## 7.20. Transferencias Por Cobrar

El saldo de \$350.768.031,96, corresponde a recursos asignados a la UNGRD, de conformidad a la Resolución No.1560 del 13 de junio de 2019 artículo 2, por medio de la cual el Departamento Nacional de Planeación, asignó a la UNGRD la suma de \$326.033.280, para el cumplimiento de las funciones relacionadas con el Sistema General de Regalías, la misma presentó adiciones mediante las Resoluciones No.0264 del 15 de abril de 2021, por valor de \$133.239.861 y la No.0648 del 19 de agosto de 2021, por valor de \$21.728.333.

Así mismo, la UNGRD incorporó y desagregó en el presupuesto de funcionamiento el valor de \$613.654.822, correspondientes a la asignación realizada mediante la Resolución 0455 del 31 de marzo del 2023 de la Comisión Rectora y Resolución Interna No. 0455 del 10 de mayo de 2023, para el bienio 2023-2024

Por lo anterior, en cumplimiento del numeral 13 artículo 5 de la Resolución No.191 del 2020 los órganos del Sistema y las entidades ejecutoras de recursos del SGR que, a su vez, hagan parte del Presupuesto General de la Nación, deberán llevar una sola contabilidad y presentar una sola información financiera, con independencia de que se ejecuten recursos de dos presupuestos y se manejen dos sistemas de información, por lo anterior, a la UNGRD – Subunidad Regalías le corresponde registrar los hechos económicos del Sistema General de Regalías en el SIIF – Nación, conforme a lo establecido por la Subcontaduría de Centralización de la Información Sistemas de Información Integrados Nacionales de la Contaduría General de la Nación: “Procedimiento para generar comprobantes de registros contables en el SIIF – Nación”, por medio del cual indican como realizar el comprobante de interoperabilidad entre el Sistema General de Regalías y el SIIF Nación.

## 7.21. Otras Cuentas por pagar

CODIGO	DESCRIPCION	SALDO SEPTIEMBRE DE 2023	SALDO SEPTIEMBRE DE 2022	Abs.	%
1.3.84.26	Pago por cuenta de terceros	14.222.435,00	10.775.775,00	3.446.660,00	31,99%
1.3.84.27	Recursos de acreedores reintegrados a tesorerías	1.067.821.219.762,13	112.541.201.942,00	955.280.017.820,13	848,83%
1.3.84.90	Otras cuentas por cobrar	203.232.125,00	554.780.486,00	-351.548.361,00	-63,37%
<b>TOTAL</b>		<b>1.068.038.674.322,13</b>	<b>113.106.758.203,00</b>	<b>954.931.916.119,13</b>	<b>844,27%</b>

### 138426 Pago por cuenta de Terceros:

El saldo de \$14.222.435 a 30 de septiembre de 2023, corresponde a las incapacidades médicas por enfermedad general y/o licencias de maternidad causadas de manera mensual de acuerdo con la documentación soporte de nómina, suministrada por el Grupo de Talento

Humano y de las cuales se tiene un derecho de reembolso por parte de las Entidades Promotoras de Salud EPS's y/o ARL, partidas que se encuentran conciliadas con el Grupo de Talento Humano y cuyos valores se evidencian en el siguiente cuadro:

	ENTIDAD	SALDO SEPTIEMBRE 2023
800251440	SANITAS EPS	5.462.485,00
860066942	COMPENSAR	821.047,00
900156264	NUEVA EPS	243.276,00
800088702	SURA	1.660.295,00
800130907	SALUD TOTAL	1.200.959,00
830003564	FAMISANAR	4.834.383
	<b>TOTAL</b>	<b>\$14.222.435,00</b>

### 138427 Recursos de Acreedores Reintegrados a Tesorerías:

El saldo de \$1.067.821.219.762,13 corresponde a recursos que fueron constituidos bajo la implementación del procedimiento contable para la ejecución del rezago presupuestal con pago liquido cero, establecido por la Subdirección de Centralización de la Información de la Contaduría General de la Nación y cuyo fin es evitar pérdidas de recursos a las Unidades Ejecutoras.

De conformidad con la norma “(...) si las reservas presupuestales no se pagan al cierre de la vigencia expiran (...)”, por lo anterior, la UNGRD al cierre de la vigencia de 2020 constituyó bajo la implementación del procedimiento contable para la ejecución del rezago presupuestal con pago liquido cero el valor de \$61.306.789.357, quedando al cierre de la vigencia 2021 el saldo de \$5.251.183.625, valor que corresponde a:

1. Por el rubro C-0207-1000-6-0-0207014-03 el valor de \$5.251.183.625, para el Fortalecimiento de la Reducción del Riesgo de Desastres en la zona de amenaza volcánica Alta - ZAVA del volcán Galeras Pasto, Nariño, La Florida.

Mediante Decreto 2411 del 30 de diciembre de 2019, el Ministerio de Hacienda y Crédito Público - MHCP, asignó:

1. Por el rubro C-0207-1000-5 para el Fortalecimiento de la Reducción del Riesgo de Desastres en el marco de la Ley 1523 de 2012, por fenómeno de Erosión Costera en la ciudad de Cartagena, el valor de \$50.000.000.000.
2. Por el rubro C-0207-1000-6 para el Fortalecimiento de la Reducción del Riesgo de Desastres en la zona de amenaza volcánica Alta - ZAVA del volcán Galeras Pasto, Nariño, La Florida, el valor de \$18.000.000.000

La UNGRD al cierre de la vigencia 2021, constituyó el saldo de \$68.000.000.000 bajo la implementación del procedimiento contable para la ejecución del rezago presupuestal con pago líquido cero.

Para las reservas presupuestales constituidas en el año 2021, por concepto de transferencias al FNGRD, teniendo en cuenta que al cierre de la vigencia del año 2022 no se ejecutaron, se realizó la constitución del pago líquido cero conforme al procedimiento contable para la ejecución del rezago presupuestal con pago líquido cero, toda vez que, dichos recursos están amparados en el cubrimiento de los compromisos adquiridos en los diferentes programas de atención a emergencias que se presentaron en el territorio nacional, recursos respaldos ante el Ministerio de Hacienda y Crédito Público, mediante documento de recaudo por clasificar N°.2622, por valor de \$1.397.071.415.142, de los cuales el Tesoro ha desembolsado al patrimonio Autónomo el valor de \$402.501.379.005,89, quedando un saldo total de \$994.570.036.136,12, como se evidencia en el siguiente cuadro:

DECRETO O RESOLUCION	CUENTA CONTABLE 138427	VALOR
Resolucion 006 del 3 de enero	zona de amenaza volcánica Alta - ZAVA del volcán Galeras Pasto, Nariño, La Florida - Procedimiento liquido cero 2020	\$ 5.251.183.625,00
<b>Total procedimiento liquido cero año 2020</b>		<b>\$ 5.251.183.625,00</b>
Decreto 2411 del 30 de diciembre de 2019 del MHCP y la Resolucion Interna 006 de 2020. Zona Amenaza volcanica alta-zava	Zona Amenaza volcanica alta-zava	\$ 18.000.000.000,00
Resolucion 009 del 8 de enero de 2020 cofinanciar las obras de mitigacion de los impactos de erosion marina en la ciudad de cartagena en la vigencia futura ordinaria 2020	Obras de mitigación	\$ 50.000.000.000,00
<b>Total Procedimiento liquido cero año 2021</b>		<b>\$ 68.000.000.000,00</b>
Decreto liquidación 1805 del 31/12/2020	Volcan Galeras	\$ 16.358.240.628,00
Resolucion 1522 del 13 de julio de 2021	Proyectos de mitigación	\$ 14.251.616.679,01
Resolucion 2022 del 21 de septiembre de 2021	Proyectos de mitigación	\$ 76.712.037.858,32
Resolucion 2710 del 27 de diciembre de 2021	Proyectos de mitigación	\$ 1.309.036.172,00
Resolución interna 059 del 27/01/2021	Subcuenta Mitigación de la Emergencia COVID-19	\$ 50.574.446.606,00
Resolucion 1556 del 07 de julio de 2021	Subcuenta Mitigación de la Emergencia COVID-19	\$ 32.932.717.194,63
Resolución 839 del 1 de octubre de 2021	Subcuenta Mitigación de la Emergencia COVID-19	\$ 10.264.253.590,50
Resolucion 2359 del 05 de octubre de 2021	Proyectos de mitigación	\$ 8.005.161.416,14
Decreto adición 1199 del 4 de octubre de 2021	Proyectos de mitigación	\$ 186.376.716.213,81

DECRETO O RESOLUCION	CUENTA CONTABLE 138427	VALOR
Resolucion 2561 del 21 de octubre de 2021	Atención de Emergencias a Nivel Nacional y Proyectos de Mitigación	\$ 129.657.322.762,77
Decreto adición 1199 del 4 de octubre de 2021	Proyectos de mitigación	\$ 13.545.859.890,00
Resolucion 2764 del 10 de noviembre de 2021	Proyectos de mitigación	\$ 859.025.771,08
Resolucion 3118 del 09 de diciembre de 2021	Proyectos de vivienda	\$ 79.064.121.609,50
Resolucion 3242 del 16 de diciembre de 2021	Proyectos de mitigación	\$ 61.151.505.350,25
Resolucion 3449 del 28 de diciembre de 2021	Proyectos de mitigación	\$ 313.507.974.394,10
<b>Total Procedimiento Liquidado cero año 2022</b>		<b>\$ 994.570.036.136,12</b>

### 138490 Otras cuentas por cobrar:

El saldo por valor de \$203.232.125, que presentó esta subcuenta con corte al 30 de septiembre de 2023, corresponde al registro de las obligaciones tributarias originadas en el SPGR, según el concepto de la CGN Radicado CGN N° 20202000046351 así:

*“(...) Si de acuerdo a la normatividad tributaria vigente, la entidad ejecutora se cataloga como agente de retención que debe cumplir con las obligaciones formales como es presentar y pagar la respectiva declaración de los descuentos tributarios, la entidad beneficiaria de la regalía y la entidad ejecutora del proyecto establecerán mecanismos mediante los cuales la entidad ejecutora del proyecto le informe a la entidad beneficiaria de la regalía sobre los activos, gastos y pasivos originados por la adquisición de bienes y servicios y por las retenciones tributarias practicadas, con el objetivo de registrar los hechos objeto de la consulta en cada una de las entidades, de la siguiente manera: la entidad ejecutora en su calidad de agente retenedor registrará las retenciones tributarias a su cargo, debitando la subcuenta 138490-Otras cuentas por cobrar de la cuenta 1384-OTRAS CUENTAS POR COBRAR y acreditando la subcuenta que corresponda de la cuenta 2436-RETENCIÓN EN LA FUENTE E IMPUESTO DE TIMBRE (...)”.*

### 1386 – Deterioro acumulado de cuentas por cobrar

El saldo de esta cuenta presenta variación frente a septiembre de 2022, toda vez que, al cierre de la vigencia 2022 se realizó el deterioro de una cuenta por cobrar, por concepto de incapacidades.

## NOTA 9. INVENTARIOS

La UNGRD, reconoce como inventarios, los activos adquiridos, que se tienen con la intención de distribuirse en forma gratuita en el curso normal de la operación, o consumirse en actividades de prestación del servicio.

### Composición

DESCRIPCIÓN		SALDOS A CORTES DE VIGENCIA		VARIACIÓN	
CÓDIGO CONTABLE	NAT	CONCEPTO	2023	2022	VALOR VARIACIÓN
<b>1.5</b>	<b>Db</b>	<b>INVENTARIOS</b>	<b>52.009.264,56</b>	<b>52.009.264,56</b>	<b>0,00</b>
1.5.10	Db	Mercancías en existencia	0,00	0,00	0,00
1.5.14	Db	Materiales y suministros	52.009.264,56	52.009.264,56	0,00
1.5.80	Cr	Deterioro acumulado de inventarios (cr)	0,00	0,00	0,00

### 1514 Materiales y Suministros

Esta cuenta presenta un saldo al 30 de septiembre de 2023 por valor de \$52.009.264,56, correspondiente a cajas Shelter Box + Estufas en acero y cajas tipo kiosco de 7x7 Mts a cuatro aguas con estructura desarmable en acero, las cuales son utilizadas por la UNGRD en emergencias.

**Unidad Nacional Para la Gestión del Riesgo de Desastres**  
**Reporte detallado mensual Inventarios y Consumo**  
*Subproceso Gestión Bienes Muebles e Inmuebles*

Desde: 01/09/2023

Hasta: 30/09/2023

CUENTA CONTABLE	NOMBRE CUENTA CONTABLE	NOMBRE DEL BIEN	CAN	VALOR UNITARIO	VALOR TOTAL	UBICACIÓN
151425	EQUIPO DE ALOJAMIENTO Y CAMPAÑA	CAJAS SHELTER BOX + ESTUFAS EN ACERO	67	\$ 776,257.68	\$ 52,009,264.56	CLH MAGANGUE (50), CLH MEDELLIN (17)
<b>TOTAL GENERAL</b>					<b>\$ 52.009.264,56</b>	

## NOTA 10. PROPIEDADES, PLANTA Y EQUIPO

La UNGRD, reconoce como propiedad, planta y equipo, los activos tangibles empleados para la prestación de servicio y para propósitos administrativos, estos activos se caracterizan porque no se espera venderlos en el curso de las actividades ordinarias de la entidad y se prevé usarlos durante más de un periodo contable.

## Composición

CÓDIGO CONTABLE	NAT	DESCRIPCIÓN CONCEPTO	SALDOS A CORTES DE VIGENCIA		VARIACIÓN
			2023	2022	VALOR VARIACIÓN
<b>1.6</b>	<b>Db</b>	<b>PROPIEDADES, PLANTA Y EQUIPO</b>	<b>517.128.854,24</b>	<b>755.494.853,24</b>	<b>-238.365.999,00</b>
1.6.55	Db	Maquinaria y equipo	495.648.470,36	495.648.470,36	0,00
1.6.60	Db	Equipo médico y científico	1.945.320,00	1.945.320,00	0,00
1.6.65	Db	Muebles, enseres y equipo de oficina	740.545.808,95	740.545.808,95	0,00
1.6.70	Db	Equipos de comunicación y computación	1.274.091.018,03	1.274.091.018,03	0,00
1.6.75	Db	Equipo de transporte, tracción y elevación	514.610.260,68	514.610.260,68	0,00
1.6.80	Db	Equipos de comedor, cocina, despensa y hotelería	1.873.424,32	1.873.424,32	0,00
1.6.85	Cr	Depreciación acumulada de PPE (cr)	-2.511.585.448,10	-2.273.219.449,10	-238.365.999,00
1.6.85.04	Cr	Depreciación: Maquinaria y equipo	-318.291.167,34	-285.658.669,34	-32.632.498,00
1.6.85.05	Cr	Depreciación: Equipo médico y científico	-1.361.808,00	-1.167.264,00	-194.544,00
1.6.85.06	Cr	Depreciación: Muebles, enseres y equipo de oficina	-687.149.294,67	-613.479.815,67	-73.669.479,00
1.6.85.07	Cr	Depreciación: Computación y comunicación	-1.063.430.175,06	-981.639.524,06	-81.790.651,00
1.6.85.08	Cr	Depreciación: Equipo de transporte, tracción y elevación	-439.701.332,00	-389.730.320,00	-49.971.012,00
1.6.85.09	Cr	Depreciación: Equipos de comedor, cocina, despensa y hotelería	-1.651.671,03	-1.543.856,03	-107.815,00

### 1655 Maquinaria y Equipo

El saldo de esta cuenta por valor de \$495.648.470,36, refleja el valor de la maquinaria y equipo de propiedad de la Unidad, la cual en su mayoría es de uso permanente en el desarrollo de las funciones de la Entidad. Frente al 30 de septiembre de 2022, esta cuenta no presentó variación.

### 1660 Equipo Médico y Científico

El saldo de esta cuenta por valor de \$1.945.320, corresponde a tres (3) sillas de ruedas de propiedad de la Unidad, las cuales son de uso permanente en el desarrollo de las funciones de la Entidad, frente al 30 de septiembre de 2022, esta cuenta no presentó variación.

### 1665 Muebles, Enseres y Equipos de Oficina

El saldo de esta cuenta por valor de \$740.545.808,95 refleja el valor de los muebles y enseres y equipos de oficina de propiedad de la UNGRD los cuales son destinados para apoyar la gestión administrativa, frente al 30 de septiembre de 2022, esta cuenta no presentó variación.



### 1670 Equipo de Comunicación y Computación.

El saldo de esta cuenta refleja el valor del equipo de comunicación y computación de propiedad de la Unidad, con el fin de apoyar la gestión administrativa y la prestación del servicio, frente al 30 de septiembre de 2022, esta cuenta no presentó variación.

### 1675 Equipo de Transporte, Tracción y Elevación

El saldo de esta cuenta por valor de \$514.610.260,68 refleja el valor del equipo de transporte, tracción y elevación, de propiedad de la Unidad, los cuales se emplean para la prestación del servicio y apoyo a la gestión administrativa, valor que corresponde a camiones, camionetas, carro tanques para transporte de agua potable y montacargas, así como, embarcaciones que se encuentran pendientes de legalización. Frente al 30 de septiembre de 2022, presentó variación toda vez que, se dio en comodato un camión a la Alcaldía Municipal de la ciudad de Pasto.

### 1685 Depreciación Acumulada de Propiedad, Planta y Equipo

Con corte a 30 de septiembre de 2023 esta cuenta presentó un saldo de -\$2.511.585.448,10, el reconocimiento de la depreciación se registró directamente al gasto y se calculó por el método de línea recta. La vida útil de los bienes, se determina tomando como base los factores físicos o económicos que sustentan el uso o desgaste normal de los activos, definidas en el Manual de Políticas y Prácticas Contables.

## 10.4. Estimaciones

Con corte a 30 de septiembre de 2023, la UNGRD reconoció la depreciación directamente al gasto y la calculó por el método de línea recta, según lo reportado por el Subproceso de Bienes Muebles e Inmuebles (Aplicativo Know IT). Para efectos de la vida útil de los bienes, se aplicó lo establecido en el Manual de Políticas y Prácticas Contables de la Entidad así:

Activos Depreciables	Años de Vida Útil
Edificaciones	50
Redes, líneas y cables	25
Plantas, ductos y túneles	15
Maquinaria y equipo	15
Equipo médico y científico	10
Muebles, enseres y equipo de oficina	10
Equipos de transporte, tracción y evaluación	10
Equipos de comedor, cocina, despensa y hotelería	10
Equipos de comunicación	10
Equipos de computación	5

\*También se puede definir los años de vida útil, acorde con las características y especificaciones técnicas y otros aspectos del bien"

## NOTA 14. ACTIVOS INTANGIBLES

### Composición

CODIGO CONTABL F	NAT	DESCRIPCIÓN CONCEPTO	SALDOS A CORTES DE VIGENCIA		VARIACIÓN
			2023	2022	VALOR VARIACIÓN
	Db	<b>ACTIVOS INTANGIBLES</b>	<b>2.876.684.990,87</b>	<b>189.633.835,04</b>	<b>2.687.051.155,83</b>
1.9.70	Db	Activos intangibles	3.632.769.507,17	880.747.202,34	2.752.022.304,83
1.9.75	Cr	Amortización acumulada de activos intangibles (cr)	-756.084.516,30	-691.113.367,30	-64.971.149,00

### 1970 Activos Intangibles

En esta cuenta se registran las licencias y software en uso por parte de la UNGRD de acuerdo con lo reportado por el Grupo de Apoyo Administrativo – Subproceso de Bienes Muebles e Inmuebles al 30 de septiembre de 2023, presentó un saldo de \$3.632.769.507,17.

CODIGO	DESCRIPCION	SALDO SEPTIEMBRE DE 2023	SALDO SEPTIEMBRE DE 2022	Abs.	%
1.9.70.07	Licencias	410.103.300,27	369.475.510,27	40.627.790,00	11,00%
1.9.70.08	Softwares	3.222.666.206,90	511.271.692,07	2.711.394.514,83	530,32%
<b>TOTAL</b>		<b>3.632.769.507,17</b>	<b>880.747.202,34</b>	<b>2.752.022.304,83</b>	<b>312,46%</b>

### 197007 Licencias

Frente al 30 de septiembre esta subcuenta, presenta una variación significativa del 11%, toda vez que, en el año 2022 se realizó una mejora al aplicativo Kactus-HCM, el cual liquida la nómina y los beneficios a los empleados por prestaciones sociales. Lo anterior conforme a la norma contable “(...) las adiciones y mejoras efectuadas a un activo intangible se reconocerán como mayor valor de este y, en consecuencia, afectarán el cálculo futuro de la amortización. Las adiciones y las mejoras son erogaciones en que incurre la entidad para aumentar la vida útil del activo, ampliar su capacidad productiva y eficiencia operativa, mejorar la calidad de los productos y servicios, o reducir significativamente los costos”. Marco Normativo para Entidades de Gobierno.

### 197008 Software

El saldo de esta subcuenta frente al 30 de septiembre de 2023 presenta una variación significativa del 530,32% por valor de \$2.711.394.514,83, toda vez que, la UNGRD en el año 2022 adquirió un software para el desarrollo, soporte, mejoramiento y alojamiento en la nube de soluciones tecnológicas para el fortalecimiento y actualización del sistema nacional de información para la gestión del riesgo de desastres SNIGRD, con el fin de atender los requerimientos funcionales, técnicos y legales del mismo.

## 1975 Amortización acumulada de activos intangibles (cr)

La UNGRD, para determinar la vida útil de los intangibles (software y licencias) lo realiza mediante dictamen técnico de expertos, de manera mensual los funcionarios responsables del manejo de estos remiten al área de contabilidad el reporte de la vida útil estimada del intangible y con ello se realiza el registro contable por concepto de amortización. El método de cálculo de la amortización de los activos de la UNGRD se realiza en línea recta, según el tiempo estimado que le asigne el personal experto, con corte al 30 de septiembre de 2023 esta cuenta presentó un saldo de \$-756.084.516,30.

## NOTA 16. OTROS DERECHOS Y GARANTÍAS

### Composición

CÓDIGO CONTABLE	DESCRIPCIÓN	SALDOS A CORTE DE VIGENCIA						VARIACIÓN VALOR VARIACIÓN
		SALDO CTE 2023	SALDO NO CTE 2023	SALDO FINAL 2023	SALDO CTE 2022	SALDO NO CTE 2022	SALDO FINAL 2022	
	Db OTROS DERECHOS Y GARANTÍAS	372.542.070.442,66	0,00	372.542.070.442,66	83.113.043,62	0,00	83.113.043,62	372.458.957.399,04
1.9.05	Db Bienes y servicios pagados por anticipado	180.742.499,60	0,00	180.742.499,60	83.113.043,62	0,00	83.113.043,62	97.629.455,98
1.9.08	Db Recursos entregados en administración	183.355.543,07	0,00	183.355.543,07	0,00	0,00	0,00	183.355.543,07
1.9.26	Db Derechos en Fideicomiso	372.177.972.399,99	0,00	372.177.972.399,99	0,00	0,00	0,00	372.177.972.399,99

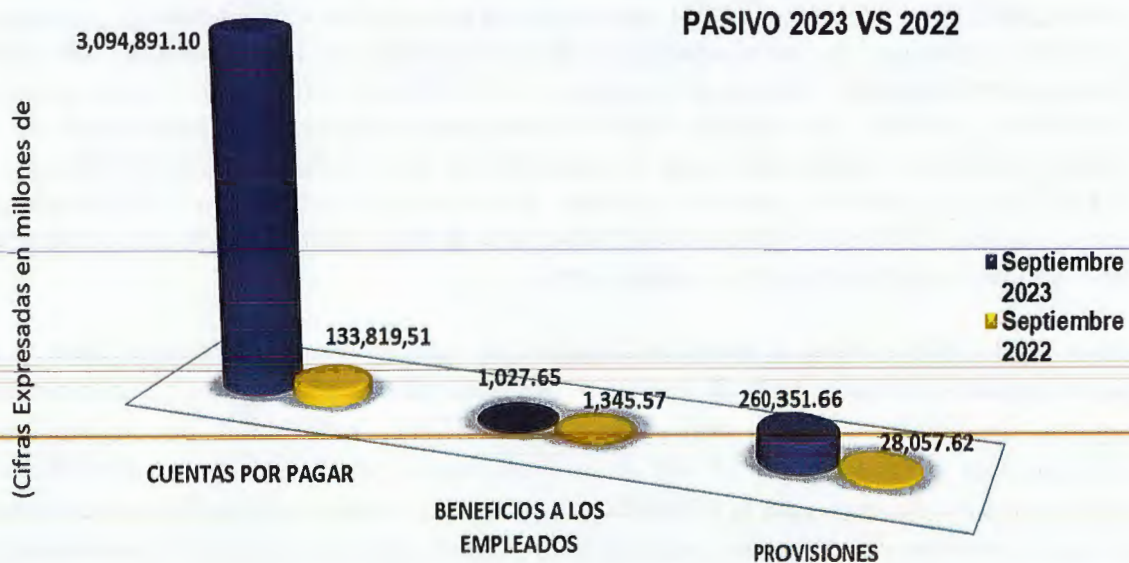
La cuenta más representativa en este grupo es la 1926 – Derechos en Fideicomiso, en la cual se registra lo correspondiente a recursos entregados en administración, conforme a la Resolución 195 de 2021 de la Contaduría General de la Nación- CGN y los conceptos 20221120072441 y 20231100007951, por medio de los cuales la CGN señala el tratamiento contable a realizar en lo correspondiente a la incorporación de la contabilidad del Fondo Nacional de Gestión del Riesgo de Desastres – FNGRD en la UNGRD. Así las cosas, la UNGRD a partir del 1 de enero de 2023 le corresponde realizar el reconocimiento de los hechos económicos relacionados con la ejecución de las actividades desarrolladas por el FNGRD (activos, pasivos, ingresos y gastos). Conforme a lo anterior, la UNGRD registro en esta cuenta lo informado por el FNGRD con corte al 30 de septiembre de 2023, realizando sus respectivas reclasificaciones y validaciones.

En la cuenta 1905 - Bienes y Servicios Pagados por Anticipado, se registran el valor de los gastos pagados por anticipado de bienes y servicios tales como seguros de automóviles, seguros de bienes muebles, póliza de seguro SOAT, renovación de suscripciones, publicaciones, renovación por un año de las licencias de correo electrónico a través de la plataforma Google Apps para la UNGRD, entre otros, los cuales se amortizan en el período en que se recibieron los bienes y servicios de manera mensual afectando directamente el gasto. Frente al 30 de septiembre de 2023, presenta variación toda vez que, en el año 2023 se adquirieron licencias para el área tecnológica de la entidad.

El saldo por valor de \$183.355.543,07 que presenta la cuenta 1908 – Recursos Entregados en Administración, obedece al cumplimiento del Decreto 1266 del 17 de septiembre de 2020, el cual señala “Por el cual se adiciona el Título 4 a la Parte 4 del Libro 2 del Decreto 1068 de 2015 Único Reglamentario del Sector Hacienda y Crédito Público, en lo correspondiente a los aportes al Fondo de Contingencias de las Entidades Estatales por concepto de los procesos judiciales que se adelantan en contra de las Entidades Estatales que conforman una sección del Presupuesto General de la Nación”. Por lo anterior, la Dirección General de Crédito Público y Tesoro Nacional, aprobó mediante comunicado 1-2021-010219 el trámite de Aportes al Fondo de Contingencias de las Entidades Estatales FCEE - Contingente Litigioso a la UNGRD, con base en el cálculo validado de acuerdo con la información registrada en el Sistema Único de Gestión e Información Litigiosa del Estado – eKOGUI. Así mismo, a con corte al 30 de septiembre la Dirección del Tesoro ha reportado el valor de \$15.951.786.,24, por concepto de rendimientos financieros.

## PASIVO

CODIGO CONTABLE	CONCEPTO	2023		2022		VARIACIÓN	
		VALOR	% PARTI.	VALOR	% PARTI.	Abs.	%
2	PASIVO	3.356.270.427.759,23	100,00%	163.222.712.083,73	100,00%	3.193.047.715.675,50	1956,25%
24	CUENTAS POR PAGAR	3.094.891.109.433,99	92,21%	133.819.512.664,50	81,99%	2.961.071.596.769,49	2212,74%
25	BENEFICIOS A LOS EMPLEADOS	1.027.651.924,00	0,03%	1.345.576.819,00	0,82%	-317.924.895,00	-23,63%
27	PROVISIONES	260.351.666.401,24	7,76%	28.057.622.600,23	17,19%	232.294.043.801,01	827,92%



## NOTA 21. CUENTAS POR PAGAR

DESCRIPCIÓN		SALDOS A CORTE DE VIGENCIA						VARIACIÓN	
CODIGO CONTABLE	NAT	CONCEPTO	SALDO CTE 2023	SALDO NO CTE 2023	SALDO FINAL 2023	SALDO CTE 2022	SALDO NO CTE 2022	SALDO FINAL 2022	VALOR VARIACIÓN
2.4	Cr	<b>CUENTAS POR PAGAR</b>	<b>3.094.891.109.433,99</b>	<b>0,00</b>	<b>2.917.488.355.771,19</b>	<b>133.819.512.664,50</b>	<b>0,00</b>	<b>133.819.512.664,50</b>	<b>2.783.668.843.106,69</b>
2.4.01	Cr	Adquisición de bienes y servicios Nacionales	177.402.753.662,80		177.402.753.662,80	0,00		0,00	177.402.753.662,80
2.4.03	Cr	Transferencias por pagar	2.651.203.048.107,33		2.651.203.048.107,33	133.145.762.410,00		133.145.762.410,00	2.518.057.285.697,33
2.4.07	Cr	Recursos a favor de terceros	147.538.593,00		147.538.593,00	443.002.266,00		443.002.266,00	-295.463.673,00
2.4.24	Cr	Descuentos de nómina	126.025.768,00		126.025.768,00	90.855.480,00		90.855.480,00	35.170.288,00
2.4.36	Cr	Retención en la fuente e impuesto de timbre	92.201.204,50		92.201.204,50	139.892.508,50		139.892.508,50	-47.691.304,00
2.4.90	Cr	Otras Cuentas por Pagar	265.919.542.098,36		265.919.542.098,36	0,00		0,00	265.919.542.098,36

### 21.1. Revelaciones Generales

#### 21.1.1. Adquisición de bienes y servicios nacionales

El saldo de esta cuenta por valor de \$177.402.753.662,80, corresponde a las cuentas causadas por el FNGRD a 30 de septiembre de 2023, conforme a lo estipulado en los conceptos de la CGN 20221120072441 y 20231100007951, por medio de los cuales se señala el tratamiento contable a realizar en lo correspondiente a la incorporación de la contabilidad del Fondo Nacional de Gestión del Riesgo de Desastres – FNGRD en la UNGRD. Así las cosas, la UNGRD a partir del 1 de enero de 2023 realizó el reconocimiento de los hechos económicos relacionados con la ejecución de las actividades desarrolladas por el FNGRD (activos, pasivos, ingresos y gastos).

#### 21.1.3. Transferencias por pagar

El saldo de esta cuenta refleja las obligaciones contraídas por la Unidad correspondiente a recursos del presupuesto en el rubro de Transferencias Corrientes, saldo que será reclasificado a la cuenta contable 192603 - Recursos Entregados en Administración al Fondo Nacional para la Gestión del Riesgo de Desastres, en cumplimiento de lo descrito en los conceptos de la CGN al cierre de la vigencia.

El saldo de \$2.651.203.048.107,33, con corte al 30 de septiembre corresponde a la aplicación del principio de devengo en las reservas presupuestales, de recursos que serán transferidos al FNGRD, una vez el proyecto demuestre ejecución y se pueda solicitar PAC al MHCP.

DECRETO O RESOLUCION	CUENTA CONTABLE 240315	VALOR
Decreto liquidación 1793 del 21/12/2021	Reserva presupuestal	\$ 316.815.826.572,15
Decreto liquidación 1793 del 21/12/2021	Reserva presupuestal	\$ 28.999.818.887,86
Decreto liquidación 1793 del 21/12/2021	Reserva presupuestal	\$ 1.541.940.647,31
Resolución No. 0301 del 3 de febrero de 2022	Reserva presupuestal	\$ 504.314.555.000,00
Decreto 1793 del 21 de diciembre de 2021	Reserva presupuestal	\$ 13.289.400.000,00
RESOLUCION N. 1014 DEL 28 DE ABRIL DE 2022	Reserva presupuestal	\$ 2.427.365.329,13
Resolución N° 1153 del 16 de mayo de 2022	Reserva presupuestal	\$ 42.710.217.720,91
Decreto liquidación 1793 del 21/12/2021	Reserva presupuestal	\$ 2.111.825.615,25
Resolución N° 1354 del 31 de mayo de 2022	Reserva presupuestal	\$ 36.897.029.331,70
Resolución N° 1354 del 31 de mayo de 2022	Reserva presupuestal	\$ 31.245.460.308,07
RESOLUCIÓN N. 1783 DEL 12 JULIO DE 2022	Reserva presupuestal	\$ 333.164.376.065,76
Resolución No. 2080 del 06 de agosto de 2022	Reserva presupuestal	\$ 45.494.099.689,26
Resolución No. 2910 Del 04 De noviembre De 2022	Reserva presupuestal	\$ 15.108.439.449,91
Resolución 3259 del 02 diciembre de 2022	Reserva presupuestal	\$ 1.024.861.697.041,00
Decreto 1793 del 21 de diciembre de 2021	Reserva presupuestal	\$ 135.757.200,00
Resolución 007 del 05 de enero 2022	Reserva presupuestal	\$ 28.131.117.926,95
Resolución 007 del 05 de enero 2022	Reserva presupuestal	\$ 5.725.209.492,00
RESOLUCIÓN INTERNA No 239 DEL 25 DE MARZO DE 2022 UNGRD	Reserva presupuestal	\$ 19.300.000.000,00
Resolución No. 1435 del 19 de mayo de 2022	Reserva presupuestal	\$ 198.928.911.830,07
<b>TOTAL CUENTA CONTABLE</b>		<b>\$ 2.651.203.048.107,33</b>

### 21.1.5. Recursos a Favor de Terceros

El saldo de esta cuenta corresponde a deducciones por concepto de estampillas y contratos de obra pública de los contratos que son ejecutados con recursos del Sistema General de Regalías, toda vez que, la UNGRD actúa como agente retenedor, este valor será cancelado al Ministerio de Educación Nacional y a FONSECON.

CODIGO	DESCRIPCION	SALDO SEPTIEMBRE DE 2023	SALDO SEPTIEMBRE DE 2022	Abs.	%
2.4.07.06	Cobro cartera de terceros	86.197.272,00	132.648.147,00	-46.450.875,00	-35,02%
2.4.07.22	Estampillas	61.341.321,00	282.932.297,00	-221.590.976,00	-78,32%
2.4.07.90	Otros Recursos a favor de Terceros	-	27.421.822,00	-27.421.822,00	-100,00%
<b>TOTAL</b>		<b>147.538.593,00</b>	<b>443.002.266,00</b>	<b>-295.463.673,00</b>	<b>-66,70%</b>

### 21.1.7. Descuentos de nómina

El saldo de esta cuenta representa el valor de las obligaciones de la UNGRD originadas por los descuentos que se realizan en la nómina a los funcionarios, recursos que son propiedad de otras entidades, frente al 30 de septiembre de 2022 presentó variación de 38,71%.

CODIGO	DESCRIPCION	SALDO SEPTIEMBRE DE 2023	SALDO SEPTIEMBRE DE 2022	Abs.	%
2.4.24.01	Aportes a fondos pensionales	38.591.870,00	26.188.800,00	12.403.070,00	47,36%
2.4.24.02	Aportes a seguridad social en salud	31.716.618,00	21.505.000,00	10.211.618,00	47,48%
2.4.24.04	Sindicatos	1.393.915,00	358.080,00	1.035.835,00	289,27%
2.4.24.05	Cooperativas	661.300,00	455.200,00	206.100,00	45,28%
2.4.24.06	Fondos de empleados	10.293.684,00	9.250.335,00	1.043.349,00	11,28%
2.4.24.07	Libranzas	36.392.818,00	27.366.689,00	9.026.129,00	32,98%
2.4.24.11	Embargos judiciales	925.563,00	378.043,00	547.520,00	144,83%
2.4.24.13	Cuentas de ahorro para el fomento de la construcción	6.050.000,00	5.353.333,00	696.667,00	13,01%
<b>TOTAL</b>		<b>126.025.768,00</b>	<b>90.855.480,00</b>	<b>35.170.288,00</b>	<b>38,71%</b>

### 21.1.17 Otras Cuentas por Pagar

El saldo de esta cuenta al corte del 30 de septiembre por valor de \$265.919.542.098,36, corresponde al saldo de las cuentas por pagar causadas por el FNGRD que, conforme a la Resolución 195 de 2021 y los conceptos dispuestos por la CGN la UNGRD debe incorporar a su contabilidad la contabilidad del FNGRD a partir del 1 de enero de 2023.

CODIGO	DESCRIPCION	SALDO SEPTIEMBRE DE 2023
2.4.90.28	Seguros	5.607.321.862,00
2.4.90.51	Servicios públicos	10.854.969,00
2.4.90.53	Comisiones	2.429.522.934,46
2.4.90.54	Honorarios	126.957.370.075,68
2.4.90.55	Servicios	125.448.154.037,47
2.4.90.58	Arrendamiento operativo	5.466.318.219,75
<b>TOTAL</b>		<b>265.919.542.098,36</b>

### 21.1.19 Retención en la Fuente e Impuesto de Timbre

El saldo de esta cuenta por valor de \$92.201.204,50, corresponde al valor retenido en el mes de septiembre de 2023 por concepto de fuente e IVA, a los contratistas y proveedores de la UNGRD y SPGR, valor que fue cancelado en el mes de octubre de 2023 a la DIAN. Así mismo, el valor correspondiente a retención de ICA aplicado a los contratistas de la UNGRD y al SPGR como agentes retenedores, valor que se canceló en el mes de octubre a la Secretaria Distrital de Hacienda.

### NOTA 22. BENEFICIOS A LOS EMPLEADOS

El grupo de beneficios a empleados corresponde a las obligaciones generadas por concepto de las retribuciones que la Entidad proporciona a sus trabajadores a cambio de sus servicios, incluyendo, cuando haya lugar, beneficios por terminación del vínculo laboral, saldo que se encuentra conciliado con el Grupo de Talento Humano – Nómina, con corte al 30 de septiembre de 2023.

CÓDIGO CONTABLERE	NAT	DESCRIPCIÓN CONCEPTO	SALDOS A CORTE DE VIGENCIA						VARIACIÓN VALOR VARIACIÓN
			SALDO CTE 2023	SALDO NO CTE 2023	SALDO FINAL 2023	SALDO CTE 2022	SALDO NO CTE 2022	SALDO FINAL 2022	
2.5	Cr	BENEFICIOS A LOS EMPLEADOS	1.027.651.924,00	0,00	1.027.651.924,00	1.345.576.819,00	0,00	1.345.576.819,00	-317.924.895,00
2.5.11	Cr	Beneficios a los empleados a corto plazo	1.027.651.924,00	0,00	1.027.651.924,00	1.345.576.819,00	0,00	1.345.576.819,00	-317.924.895,00

#### Detalle de Beneficios y Plan de Activos

#### 22.1. Beneficios a los empleados a corto plazo

Representa el valor de las obligaciones por pagar a los empleados al 30 de septiembre de 2023, clasificados como pasivos laborales, originadas en los servicios que estos han prestado a la entidad durante el periodo, estos saldos se encuentran conciliados con el Grupo de Talento Humano.

ID CÓDIGO CONTABLERE	NAT	DESCRIPCIÓN CONCEPTO	SALDO
			VALOR EN LIBROS
2.5.11	Cr	BENEFICIOS A LOS EMPLEADOS A CORTO PLAZO	1.027.651.924,00
2.5.11.04	Cr	Vacaciones	453.652.595,00
2.5.11.05	Cr	Prima de vacaciones	306.675.510,00
2.5.11.06	Cr	Prima de servicios	118.493.130,00
2.5.11.07	Cr	Prima de navidad	27.697.841,00
2.5.11.09	Cr	Bonificaciones	121.132.848,00



## NOTA 23. PROVISIONES

DESCRIPCIÓN			SALDOS A CORTE DE VIGENCIA					VARIACIÓN	
CÓDIGO CONTABLE	NAT	CONCEPTO	SALDO CTE 2023	SALDO NO CTE 2023	SALDO FINAL 2023	SALDO CTE 2022	SALDO NO CTE 2022	SALDO FINAL 2022	VALOR VARIACIÓN
2.7	Cr	PROVISIONES	260.351.666.401,24	0,00	260.351.666.401,24	28.057.622.600,23	0,00	28.057.622.600,23	232.294.043.801,01
2.7.01	Cr	Litigios y demandas	260.351.666.401,24		260.351.666.401,24	28.057.622.600,23		28.057.622.600,23	232.294.043.801,01

### 23.1. Litigios y Demandas

De acuerdo con lo establecido en el procedimiento PR-1200-OAJ-10 *Provisión Contable para Pago de Sentencias y Conciliaciones*, el cual contempla la metodología para el cálculo de la provisión contable y calificación del riesgo de manera semestral a todos los procesos en los que se encuentre demandada la Entidad y que se encuentren activos en el periodo a calificar.

Según el Manual de Políticas y Prácticas Contables de la UNGRD, el proceso de Gestión Jurídica envía al proceso de Gestión Financiera; con una periodicidad no superior a seis (6) meses, el reporte de procesos en los que se encuentre demandada la Entidad, el cual debe contar con la actualización del registro de la calificación del riesgo y de la provisión contable por parte de los apoderados, con el fin de realizar la conciliación y los ajustes necesarios en el SIF Nación.

Conforme a lo anterior, una vez la Oficina Asesora Jurídica realizó para el I semestre de 2023 la actualización masiva de la provisión contable y la calificación del riesgo a todos los procesos en los que se encuentra demandada la entidad, reportó al Grupo de Apoyo Financiero y Contable lo correspondiente a registrar como provisión contable veintisiete (27) procesos por valor de \$260.351.666.401 con probabilidad alta de perder el caso, como se evidencia en la siguiente tabla:

Cons.	Fecha Admisión	Radicado	Tasación real de las pretensiones	Registro de Pretensión	Probabilidad de perder el caso	Valor presente contingencia
1	8/06/2021	25000233600020200033300	\$ 26.875.347.003	Provisión contable	ALTA	\$ 25.171.801.278
2	10/05/2019	11001334306020190008900	\$ 43.699.163	Provisión contable	ALTA	\$ 42.370.549
3	10/05/2019	11001334306020190009000	\$ 86.828.453	Provisión contable	ALTA	\$ 84.188.552
4	10/05/2019	11001334306020190008100	\$ 125.319.494	Provisión contable	ALTA	\$ 121.509.325
5	10/05/2019	11001334306020190007800	\$ 56.149.595	Provisión contable	ALTA	\$ 54.442.443
6	3/05/2019	25000234100020190104800	\$ 218.915.489.739	Provisión contable	ALTA	\$ 212.327.335.741
7	19/01/2017	13001333300220150006500	\$ 301.503.112	Provisión contable	ALTA	\$ 293.817.770
8	2/08/2019	11001333603120190007500	\$ 36.199.304	Provisión contable	ALTA	\$ 35.550.738
9	26/04/2019	11001333603120190004700	\$ 6.576.840.850	Provisión contable	ALTA	\$ 6.487.896.515
10	21/09/2018	11001333603420170027700	\$ 282.939.548	Provisión contable	ALTA	\$ 277.238.279
11	24/05/2019	11001334306320190010100	\$ 77.714.240	Provisión contable	ALTA	\$ 76.565.552
12	24/05/2019	11001333603320190008200	\$ 43.699.163	Provisión contable	ALTA	\$ 43.053.249

Cons.	Fecha Admisión	Radicado	Tasación real de las pretensiones	Registro de Pretensión	Probabilidad de perder el caso	Valor presente contingencia
13	24/05/2019	11001334306320190015700	\$ 120.843.530	Provisión contable	ALTA	\$ 119.057.352
14	13/06/2019	11001333603320190014100	\$ 206.557.688	Provisión contable	ALTA	\$ 203.319.314
15	31/05/2019	11001333603120190007800	\$ 77.714.240	Provisión contable	ALTA	\$ 76.541.149
16	27/09/2021	86001333300220190030000	\$ 201.022.060	Provisión contable	ALTA	\$ 196.908.660
17	12/10/2016	13001333300220150006200	\$ 55.603.425	Provisión contable	ALTA	\$ 54.430.931
18	8/07/2014	13001233300020140007700	\$ 6.512.341.251	Provisión contable	ALTA	\$ 6.403.239.767
19	24/01/2023	14904	\$ 819.457.461	Provisión contable	ALTA	\$ 811.732.120
20	27/01/2023	20050	\$ 56.581.365	Provisión contable	ALTA	\$ 56.040.294
21	11/01/2023	736791	\$ 1.113.666.329	Provisión contable	ALTA	\$ 1.103.820.643
22	27/02/2023	77620	\$ 3.142.971.661	Provisión contable	ALTA	\$ 3.108.524.923
23	27/03/2023	115054	\$ 1.055.525.757	Provisión contable	ALTA	\$ 1.042.626.981
24	17/04/2023	132635	\$ 940.468.529	Provisión contable	ALTA	\$ 928.087.808
25	21/03/2023	120586	\$ 321.955.365	Provisión contable	ALTA	\$ 318.107.899
26	30/01/2023	40586	\$ 66.725.937	Provisión contable	ALTA	\$ 66.078.828
27	17/04/2023	133466	\$ 858.683.815	Provisión contable	ALTA	\$ 847.379.741
<b>TOTAL PROVISION CONTABLE I SEMESTRE DE 2023</b>						<b>\$ 260.351.666.401</b>

## NOTA 25. ACTIVOS Y PASIVOS CONTINGENTES

### 25.1. Pasivos contingentes

DESCRIPCIÓN		SALDOS A CORTES DE VIGENCIA		VARIACIÓN	
CÓDIGO CONTABLE	NAT	CONCEPTO	2023	2022	VALOR VARIACIÓN
9.1	Cr	<b>PASIVOS CONTINGENTES</b>	<b>42.482.034.836,00</b>	<b>502.623.408.134,29</b>	<b>-460.141.373.298,29</b>
9.1.20	Cr	Litigios y mecanismos alternativos de solución de conflictos	42.482.034.836,00	502.623.408.134,29	-460.141.373.298,29

El saldo de esta cuenta corresponde a acciones judiciales instauradas por personas naturales y jurídicas en contra de la UNGRD, procesos que por su calificación baja no ameritan provisión contable conforme con lo señalado con la Resolución 1064 del 10 de octubre de 2018, mediante la cual la UNGRD adoptó una metodología de reconocido valor técnico para el cálculo de la provisión contable de los procesos judiciales, conciliaciones extrajudiciales y trámites arbitrales en contra de la Entidad y el procedimiento PR-1200-OAJ-10 “Provisión Contable para Pago de Sentencias y Conciliaciones”.

Por lo anterior, el saldo registrado al 30 de septiembre de 2023, corresponde a lo reportado por la Oficina Asesora Jurídica al Grupo de Apoyo Financiero y Contable con corte al I semestre de 2023, teniendo en cuenta la actualización de la calificación del riesgo de los procesos en los cuales la UNGRD se encuentra demandada. En este sentido, lo registrado en la cuenta de orden frente al 2022, presentó variación significativa de -91,55%, toda vez que, la Oficina Asesora Jurídica reportó en el año 2022 cincuenta y un (51) procesos y en el año 2023 treinta y cinco (35) a ser registrados en cuentas de orden, pretensiones recibidas por las

demandas y conciliaciones prejudiciales que se encuentran en curso en contra de la Entidad, por valor de \$42.482.034.836, como se evidencia en la siguiente tabla:

Cons.	Fecha Admisión	Radicado	Tasación real de las pretensiones	Registro de Pretensión	Probabilidad de perder el caso	Valor presente contingencia
1	26/11/2019	86001333100120190017600	\$ 497.401.665	Cuentas de orden	BAJA	\$ 477.906.291
2	5/11/2020	86001333100120190013600	\$ 210.228.611	Cuentas de orden	BAJA	\$ 202.172.872
3	5/11/2020	86001333100120190013200	\$ 109.581.663	Cuentas de orden	BAJA	\$ 105.382.609
4	5/11/2020	86001333100120190012900	\$ 157.671.458	Cuentas de orden	BAJA	\$ 151.629.654
5	5/11/2020	86001333100120190012700	\$ 105.114.305	Cuentas de orden	BAJA	\$ 101.086.436
6	26/08/2020	11001334306420190018900	\$ 578.789.650	Cuentas de orden	BAJA	\$ 558.413.624
7	21/07/2020	86001333300220190018600	\$ 7.413.853.780	Cuentas de orden	BAJA	\$ 7.164.588.460
8	27/02/2020	11001333603520190008800	\$ 121.127.444	Cuentas de orden	BAJA	\$ 117.830.440
9	6/02/2020	86001334000220190016900	\$ 352.526.069	Cuentas de orden	BAJA	\$ 343.258.663
10	5/02/2020	86001334000220190020000	\$ 1.949.291.544	Cuentas de orden	BAJA	\$ 1.898.133.893
11	5/02/2020	86001334000220190018400	\$ 110.115.718	Cuentas de orden	BAJA	\$ 107.225.816
12	5/02/2020	86001334000220190016600	\$ 1.455.252.389	Cuentas de orden	BAJA	\$ 1.417.060.414
13	26/11/2019	86001333100120190009100	\$ 127.853.631	Cuentas de orden	BAJA	\$ 122.842.482
14	26/11/2019	86001333100120190014300	\$ 84.386.295	Cuentas de orden	BAJA	\$ 81.078.823
15	11/09/2019	11001333603620190012800	\$ 72.858.857	Cuentas de orden	BAJA	\$ 70.245.894
16	15/08/2019	11001333603520190007800	\$ 69.785.068	Cuentas de orden	BAJA	\$ 67.365.120
17	24/01/2020	52001233300020190029600	\$ 1.174.862.364	Cuentas de orden	MEDIA	\$ 1.144.654.354
18	20/12/2019	11001333603820190015000	\$ 364.266.048	Cuentas de orden	MEDIA	\$ 349.606.543
19	6/12/2019	86001333300220190003600	\$ 627.194.318	Cuentas de orden	MEDIA	\$ 602.337.435
20	17/05/2022	68001333300420210014900	\$ 345.901.444	Cuentas de orden	MEDIA	\$ 335.262.620
21	26/11/2019	86001333100120190017500	\$ 132.376.091	Cuentas de orden	MEDIA	\$ 127.187.686
22	10/11/2019	11001334305820190007800	\$ 160.721.354	Cuentas de orden	MEDIA	\$ 154.534.529
23	11/10/2019	11001333603420190015400	\$ 36.369.552	Cuentas de orden	MEDIA	\$ 35.017.346
24	2/08/2019	11001333603120190006900	\$ 123.698.072	Cuentas de orden	MEDIA	\$ 119.479.285
25	31/07/2019	86001333100120190019100	\$ 45.112.267	Cuentas de orden	MEDIA	\$ 43.577.658
26	30/07/2019	11001333603420190007000	\$ 43.021.205	Cuentas de orden	MEDIA	\$ 41.559.621
27	24/07/2019	25000233600020190039400	\$ 7.853.840.697	Cuentas de orden	MEDIA	\$ 7.589.091.101
28	17/07/2019	11001334306120190012900	\$ 193.341.916	Cuentas de orden	MEDIA	\$ 186.884.007
29	27/06/2019	11001333603220190006400	\$ 72.275.052	Cuentas de orden	MEDIA	\$ 69.924.614
30	17/05/2019	08001333300320160010600	\$ 8.383.090.546	Cuentas de orden	MEDIA	\$ 8.125.623.453
31	26/06/2017	54001333300620170000400	\$ 256.410.496	Cuentas de orden	MEDIA	\$ 252.241.165
32	11/05/2015	47001233300120130005000	\$ 397.081.437	Cuentas de orden	MEDIA	\$ 391.461.705
33	16/07/2014	13001233300020140011400	\$ 3.030.989.231	Cuentas de orden	MEDIA	\$ 2.979.125.433
34	6/09/2021	25000233700020210020400	\$ 7.011.886.457	Cuentas de orden	MEDIA	\$ 6.761.648.239
35	18/05/2021	47001333300520130014500	\$ 192.526.552	Cuentas de orden	MEDIA	\$ 186.596.552
<b>TOTAL CUENTAS DE ORDEN I SEMESTRE DE 2023</b>						<b>\$ 42.482.034.836</b>

Adicionalmente, según lo reportado y conforme a la actualización y calificación del riesgo frente al II semestre de 2022, se determinó lo siguiente: entraron diez (10) nuevas demandas interpuestas en contra de la Entidad, por valor de \$11.575.600.473,00, salieron veintidós (22) por valor de \$667.222.116.446 y presentaron modificación en su cuantía veinticinco (25), por valor de \$8.098.371.984,77, dando como saldo con corte a junio de 2023 el valor de \$42.482.034.835,76, saldos que se evidencian en la siguiente tabla:

VALORES	DESCRIPCIÓN
\$ 690.030.178.823,99	Total saldo en libros a Diciembre de 2022
\$ 11.575.600.473,00	Más procesos que entraron en el I semestre 2023
\$ 701.605.779.296,99	<b>Subtotal</b>
\$ 667.222.116.446,00	Menos procesos que salieron en el I semestre 2023
\$ 34.383.662.850,99	<b>Subtotal</b>
\$ 8.098.371.984,77	Más modificaciones en la cuantía de los procesos *
\$ 42.482.034.835,76	Total valor cuentas de orden I semestre 2023

## NOTA 26. CUENTAS DE ORDEN

### 26.1. Cuentas de orden deudoras

En este grupo se incluyen las cuentas que permiten controlar las operaciones que la entidad realiza con terceros y que, por su naturaleza no afectan su situación financiera, al igual que las cuentas que permiten ejercer control administrativo sobre bienes de la UNGRD, estas cuentas se encuentran conciliadas con corte al 30 de junio de 2023 con el Subproceso de Bienes Muebles e Inmuebles y el SPGR en cuanto a la ejecución de los proyectos de inversión.

CÓDIGO CONTABLE	NAT	DESCRIPCIÓN CONCEPTO	SALDOS A CORTES DE VIGENCIA		VARIACIÓN
			2023	2022	VALOR VARIACIÓN
	Db	CUENTAS DE ORDEN DEUDORAS	203.495.508.967,52	156.342.099.011,26	47.153.409.956,26
8.3	Db	DEUDORAS DE CONTROL	203.495.508.967,52	156.342.099.011,26	47.153.409.956,26
8.3.15	Db	Bienes y derechos retirados	303.096.034,55	318.689.603,55	-15.593.569,00
8.3.47	Db	Bienes entregados a terceros	92.623.930,00	92.623.930,00	0,00
8.3.55	Db	Ejecución de proyectos de inversión	203.099.789.002,97	155.930.785.477,71	47.169.003.525,26
8.9	Cr	DEUDORAS POR CONTRA (CR)	-203.495.508.967,52	-156.342.099.011,26	-47.153.409.956,26
8.9.15	Cr	Deudoras de control por contra (cr)	-203.495.508.967,52	-156.342.099.011,26	-47.153.409.956,26

La cuenta más representativa en este grupo es la 8355 –Ejecución de Proyectos de Inversión con un saldo de \$203.099.789.002,97, valor que representa la ejecución de proyectos de inversión en sus componentes de activos y gastos, proyectos en los cuales la UNGRD fue designada como ejecutora de los proyectos. Para tal efecto, tratándose de activos y gastos, se debita la subcuenta que corresponda de la cuenta 8355-EJECUCIÓN DE PROYECTOS DE INVERSIÓN, y se acredita la subcuenta 891516-Ejecución de proyectos de inversión, de la cuenta 8915-DEUDORAS DE CONTROL POR CONTRA (CR).

CODIGO	DESCRIPCION	PROYECTO	DEPARTAMENTO	VALOR
8355	Ejecución de Proyectos de Inversión	Construcción obras de emergencia para el control de inundación y protección de orilla de la margen derecha del río arauca sector peralonso y zonas de influencia, municipio de arauquita	Municipio de Arauquita	\$ 10.185.564.397,15
8355	Ejecución de Proyectos de Inversión	Construcción de obras de reducción y mitigación del riesgo en el marco del plan de acción específico (pae) para la reconstrucción del municipio de mocoa, del departamento del putumayo	Municipio de Mocoa	\$ 114.962.336.495,08
8355	Ejecución de Proyectos de Inversión	Mejoramiento de la malla vial del Municipio de Mocoa, mediante pavimento en concreto rígido en el anillo vial miraflores - la loma	Municipio de Mocoa	\$ 1.050.996.471,94

CODIGO	DESCRIPCION	PROYECTO	DEPARTAMENTO	VALOR
8355	Ejecución de Proyectos de Inversión	Identificación de los usos y ocupaciones del suelo en la faja paralela y de ronda hídrica de los ríos mulato y sangoyaco del municipio de mocoa	Municipio de Mocoa	\$ 3.555.727.299,37
8355	Ejecución de Proyectos de Inversión	Mejoramiento de vías urbanas mediante la pavimentación en concreto hidráulico, en la urbanización villa caimaron cll 15 y sector quinta paredes entre cra 13 y cra 17	Municipio de Mocoa	\$ 1.085.589.059,00
8355	Ejecución de Proyectos de Inversión	Mejoramiento de vía urbana mediante la pavimentación en concreto hidráulico en la cr 6 entre cll 4 br. Jose Homero y cll 7 sur urb. villa de leiva 11a y cra 2 sur entre cr 2 colinas del sur y cr 8	Municipio de Mocoa	\$ 203.130.012,92
8355	Ejecución de Proyectos de Inversión	Mejoramiento de vías urbanas mediante la pavimentación en concreto hidráulico en vía ciudadela deportiva - entre calle 12 y carrera 7	Municipio de Mocoa	\$ 416.584.218,21
8355	Ejecución de Proyectos de Inversión	Mejoramiento de vías urbanas mediante la pavimentación en concreto hidráulico en el barrio quinta paredes	Municipio de Mocoa	\$ 722.766.313,54
8355	Ejecución de Proyectos de Inversión	Rehabilitación de vías afectadas por lluvia torrencial mediante pavimentación, municipio de san miguel de agreda de mocoa departamento del putumayo	Municipio de Mocoa	\$ 1.281.359.023,79
8355	Ejecución de Proyectos de Inversión	Mejoramiento de la vía urbana mediante la pavimentación en concreto hidráulico en el barrio el dorado del municipio de mocoa, departamento de putumayo	Municipio de Mocoa	\$ 896.078.421,00
8355	Ejecución de Proyectos de Inversión	Control de inundaciones, mediante la canalización en tubería de aguas lluvias y sanitarias en el barrio el carmen y la optimización y ampliación del sistema de alcantarillado sanitario desde la cra 9 con la proyección de la cll 24 barrios bajo cañaveral y prado norte	Municipio de Mocoa	\$ 201.970.638,03
8355	Ejecución de Proyectos de Inversión	Control de inundaciones mediante la canalización en tubería de aguas lluvias sanitarias en el barrio el Carmen, Municipio de Mocoa	Municipio de Mocoa	\$ 918.507.803,97
8355	Ejecución de Proyectos de Inversión	Construcción de obra de adecuación hidráulica en la quebrada anaya casco urbano-municipio de el doncello departamento del caquetá	Doncello	\$ 805.865.157,00
8355	Ejecución de Proyectos de Inversión	Construcción de obra de adecuación hidráulica en la quebrada las damas casco urbano-municipio de puerto rico departamento del caquetá	Municipio de Puerto Rico	\$ 779.988.440,00
8355	Ejecución de Proyectos de Inversión	Estudios detallados de riesgo por lahares en la microcuenca del Río Pasto, entre el Hospital Infantil y Sector Torobajo	Municipio de Pasto	\$ 1.536.353.516,75
8355	Ejecución de Proyectos de Inversión	Elaboración de estudios de amenaza vulnerabilidad y riesgo de remoción en masa inundaciones y avenidas torrenciales en el Municipio de Pasto	Municipio de Pasto	\$ 3.771.532.604,70
8355	Ejecución de Proyectos de Inversión	Desarrollo de obras de mitigación de la acción erosiva de la quebrada la sardina mediante la construcción de muros de contención en la vía calle 12a entre glorieta de comfaca a transversal 5 en el Municipio de Florencia	Municipio de Florencia	\$ 2.215.926.846,00
8355	Ejecución de Proyectos de Inversión	Construcción de obra de adecuación hidráulica y recuperación de las orillas de la quebrada las damas y el río guayas en el Municipio de puerto rico	Departamento de Caquetá	\$ 26.674.749.823,90
8355	Ejecución de Proyectos de Inversión	Rehabilitación de la margen izquierda del río guayabito desde los sectores del 28 de abril pueblo viejo y brisas	Municipio de Gimitarra	\$ 4.108.599.055,75
8355	Ejecución de Proyectos de Inversión	Rehabilitación de las zonas afectadas por la ola invernal en el Municipio de Barrancabermeja - Santander	Municipio de Barrancabermeja	\$ 4.002.731.578,41
8355	Ejecución de Proyectos de Inversión	Mejoramiento de vías urbanas mediante la pavimentación en concreto hidráulico en barrio Piñayaco	Municipio de Mocoa	\$ 1.199.255.955,03
8355	Ejecución de Proyectos de Inversión	Mejoramiento de la vía urban mediante la pavimentación en concreto hidráulico en barrio Peñon entre quebrada las palmas	Municipio de Mocoa	\$ 475.736.424,38
8355	Ejecución de Proyectos de Inversión	Mejoramiento de pavimento rígido en diferentes tramos del barrio Villa Diana	Municipio de Mocoa	\$ 536.661.216,98
8355	Ejecución de Proyectos de Inversión	Construcción obras de protección en la margen derecha del río Guaviare, en el sector Puerto de los Pescadores	Municipio de San Jose del Guaviare	\$ 1.189.681.459,01
8355	Ejecución de Proyectos de Inversión	Mejoramiento de la vía urbana mediante la pavimentación en concreto hidráulico en el barrio Villa Daniela	Municipio de Mocoa	\$ 1.070.346.911,71

CODIGO	DESCRIPCION	PROYECTO	DEPARTAMENTO	VALOR
8355	Ejecución de Proyectos de Inversión	Construcción de pavimento rígido en centro poblado el pepino del municipio de mocoa departamento del putumayo	Municipio de Mocoa	S 620.641.592,32
8355	Ejecución de Proyectos de Inversión	Construcción de pavimento rígido en centro poblado el pepino del municipio de mocoa departamento del putumayo	Municipio de Mocoa	S 300.647.468,19
8355	Ejecución de Proyectos de Inversión	Mejoramiento de la vía urbana mediante la pavimentación en concreto hidráulico en la cll 17- entrew carrera 14 y carrera 18 barrio primero de enero del municipio de mocoa, departamento del putumayo	Municipio de Mocoa	S 1.052.432.325,37
8355	Ejecución de Proyectos de Inversión	Mejoramiento de la vía urbana mediante la pavimentación en concreto hidráulico en el barrio chiparos del municipio de mocoa departamento del putumayo	Municipio de Mocoa	S 1.045.254.151,80
8355	Ejecución de Proyectos de Inversión	Mejoramiento de la vía urbana mediante la pavimentación en concreto hidráulico en la cr.7 entre cll 3 y cll 1 brr. venecia del municipio de mocoa departamento de	Municipio de Mocoa	S 256.039.853,54
8355	Ejecución de Proyectos de Inversión	Construcción de obras de prevención y mitigación de la erosión costera en el sector del cabrero en la ciudad de cartagena de indias departamento de bolívar putumayo	CARTAGENA DE INDIAS	S 15.031.402.450,62
8355	Ejecución de Proyectos de Inversión	Rehabilitación de atalud mediante obras de estabilización en la margen derecha de la vía nacional del carare en el sentido Veléz	VELEZ	S 945.332.017,50
<b>TOTAL</b>				<b>\$ 203.099.789.002,96</b>

En segundo lugar, de representatividad se encuentra la 8315 – Bienes y Derechos Retirados, con un saldo de \$303.096.034,55, cuenta que según el nuevo marco normativo registra el valor de los bienes que han sido retirados del servicio por encontrarse inservibles.

CODIGO	DESCRIPCION	SALDO SEPTIEMBRE DE 2023	%
8.3.15.10	Propiedades, planta y equipo	128.502.941,55	42,40%
8.3.15.37	Inventarios	145.637.580,00	48,05%
8.3.15.90	Otros bienes y derechos retirados	28.955.513,00	9,55%
<b>TOTAL</b>		<b>303.096.034,55</b>	<b>100,00%</b>

### **831510 Propiedades, planta y equipo**

El saldo de esta subcuenta por valor de \$128.502.941,55, corresponde a la baja de bienes que mediante Resoluciones No.1035 de 2019, No.835 de 2020 y No.1204 de 2021 y conforme a la recomendación del Comité de Administración de Bienes y conceptos técnicos de expertos presentados por el Subproceso de Bienes Muebles e Inmuebles se dio de baja definitiva de la propiedad, planta y equipo, bienes de la UNGRD. Los bienes permanecerán en esta cuenta de orden hasta su disposición final.

### **831537 Inventarios**

El saldo de esta subcuenta por valor de \$145.637.580, corresponde a la baja de bienes que mediante Resolución No.1297 del 28 de diciembre de 2018 se ordena dar baja definitiva de los bienes de la UNGRD así: cuatro (4) camiones, una (1) embarcación y un (1) motor fuera

de borda, bienes que según conceptos técnicos de expertos presentaban estado de obsolescencia, información suministrada por el Subproceso de Bienes Muebles e Inmuebles. Los bienes permanecerán en esta cuenta de orden hasta su disposición final. Así mismo, se retiró de la cuenta de inventarios una (1) carpa tipo kiosco a cuatro aguas, estructura desarmable en hierro, la cual algunas de sus partes no cumplen para prestar servicio, por tanto, permanecerá en esta cuenta hasta su disposición final.

### 831590 Otros bienes y derechos retirados

El saldo de esta subcuenta por valor de \$28.955.513, corresponde a la baja de bienes que mediante Resolución No.1035 del 6 de diciembre de 2019 se ordena dar baja definitiva de bienes de la UNGRD así: un (1) software Master Collection, un (1) sistema de virtualización y control de llamadas con sus cámaras y una (1) licencia atravesado de firewall, bienes que según conceptos técnicos de expertos presentaban estado de obsolescencia, información suministrada por el Subproceso de Bienes Muebles e Inmuebles. Los bienes permanecerán en esta cuenta de orden hasta su disposición final.

Respecto a la cuenta 8347 – Bienes entregados a terceros, el saldo de esta cuenta por valor de \$92.623.930, corresponde a los bienes entregados en comodato y cuyo plazo estipulado según el contrato es de cuatro (4) años, a continuación, se relacionan los carros:

BIEN	MARCA	MODELO	PLACA/SERIAL	UBICACIÓN	No. DE COMODATO	COSTO HISTORICO
CAMION	HINO	1993	FD3H EA-10721	MUNICIPIO BOLIVAR - VALLE DEL CAUCA	UNGRD-77-2019	\$ 10.656.660,00
CAMION	NISSAN	1993	CM888E-10011	MUNICIPIO DE TORO - VALLE DEL CAUCA	UNGRD-56-2019	\$ 10.656.660,00
CAMION	ISUZU	1992	NKR58E-7227151	MUNICIPIO EL CAIRO - VALLE DEL CAUCA	UNGRD-57-2019	\$ 27.768.950,00
PLANTA POTABILIZADORA	MARTIN SYSTEMS	N/A	N/A	MUNICIPIO DE VILLAMARIA - CALDAS	UNGRD-39-2019	\$ 5.000.000,00
CAMION	MITSUBISHI	1993	FG337C-480013	MUNICIPIO DE OBANDO - VALLE DEL CAUCA	UNGRD-90-2021	\$ 10.656.660,00
CAMION	HYUNDAI	2005	OAK372	ALCALDIA MUNICIPAL DE PASTO	UNGRD-56-2021 / OTRO SI 1 2022	\$ 27.885.000,00
<b>TOTAL</b>						<b>\$ 92.623.930,00</b>

## 26.2. Cuentas de orden acreedoras

CÓDIGO CONTABLE	NAT	DESCRIPCIÓN CONCEPTO	SALDOS A CORTES DE VIGENCIA		VARIACIÓN VALOR VARIACIÓN
			2023	2022	
	Cr	CUENTAS DE ORDEN ACREEDORAS	0,00	0,00	0,00
9.1	Cr	PASIVOS CONTINGENTES	42.482.034.836,00	502.623.408.134,29	-460.141.373.298,29
9.3	Cr	ACREEDORAS DE CONTROL	-5.138.285,00	0,00	-5.138.285,00
9.3.55	Cr	Ejecución de proyectos de inversión	-5.138.285,00	0,00	-5.138.285,00
9.9	Db	ACREEDORAS POR CONTRA (DB)	-42.482.034.836,00	-502.623.408.134,29	460.141.373.298,29
9.9.05	Db	Pasivos contingentes por contra (db)	-42.482.034.836,00	-502.623.408.134,29	460.141.373.298,29
9.9.15	Db	Acreedoras de control por contra (db)	0,00	0,00	0,00

El saldo de la cuenta 9905 – Pasivos contingentes por contra por valor de -\$42.482.034.836,00, corresponde a la contrapartida de la 9120 - Litigios y mecanismos

alternativos de solución de conflictos, el cual obedece a acciones judiciales instauradas por personas naturales y jurídicas en contra de la Entidad, procesos que por su calificación baja no ameritan provisión contable conforme con lo señalado con la Resolución 1064 del 10 de octubre de 2018 y el procedimiento PR-1200-OAJ-10 “Provisión Contable para Pago de Sentencias y Conciliaciones”.

## NOTA 27. PATRIMONIO

### Composición

DESCRIPCIÓN		SALDOS A CORTES DE VIGENCIA		VARIACIÓN	
CÓDIGO CONTABLE	NAT	CONCEPTO	2023	2022	VALOR VARIACIÓN
3.1	Cr	<b>PATRIMONIO DE LAS ENTIDADES DE GOBIERNO</b>	<b>-1.911.853.119.221,81</b>	<b>-48.891.145.020,05</b>	<b>-1.862.961.974.201,76</b>
3.1.05	Cr	Capital fiscal	-3.709.905.695,75	-3.709.905.695,75	0,00
3.1.09	Cr	Resultados de ejercicios anteriores	-1.198.319.855.999,89	-97.054.868.357,22	-1.101.264.987.642,67
3.1.10	Cr	Resultado del ejercicio	-709.823.357.526,17	51.873.629.032,92	-761.696.986.559,09

Este grupo representa el valor del resultado obtenido por la Entidad, como consecuencia de las operaciones realizadas durante el periodo contable, lo anterior en desarrollo de su cometido estatal; al corte al 30 de septiembre de 2023, presentó un resultado en el ejercicio negativo por valor de -\$709.823.357.526,17.

Frente al 30 de septiembre de 2022, presentó una variación significativa en el resultado de su ejercicio, toda vez que, se afectó el ingreso y el gasto en cumplimiento a la Resolución 195 de 2021 de la Contaduría General de la Nación- CGN y los conceptos 20221120072441 y 20231100007951, por medio de los cuales la CGN señala el tratamiento contable a realizar en lo correspondiente a la incorporación de la contabilidad del Fondo Nacional de Gestión del Riesgo de Desastres – FNGRD en la UNGRD.

Así las cosas, la UNGRD a partir del 1 de enero de 2023 le correspondió realizar el reconocimiento de los hechos económicos relacionados con la ejecución de las actividades desarrolladas por el FNGRD (activos, pasivos, ingresos y gastos), presentado un gran impacto en su patrimonio.

El resultado de este grupo se afecta teniendo en cuenta los incrementos de los gastos y la disminución en los ingresos, toda vez que, la Unidad no maneja ingresos propios nuestros recursos son 100% nación.



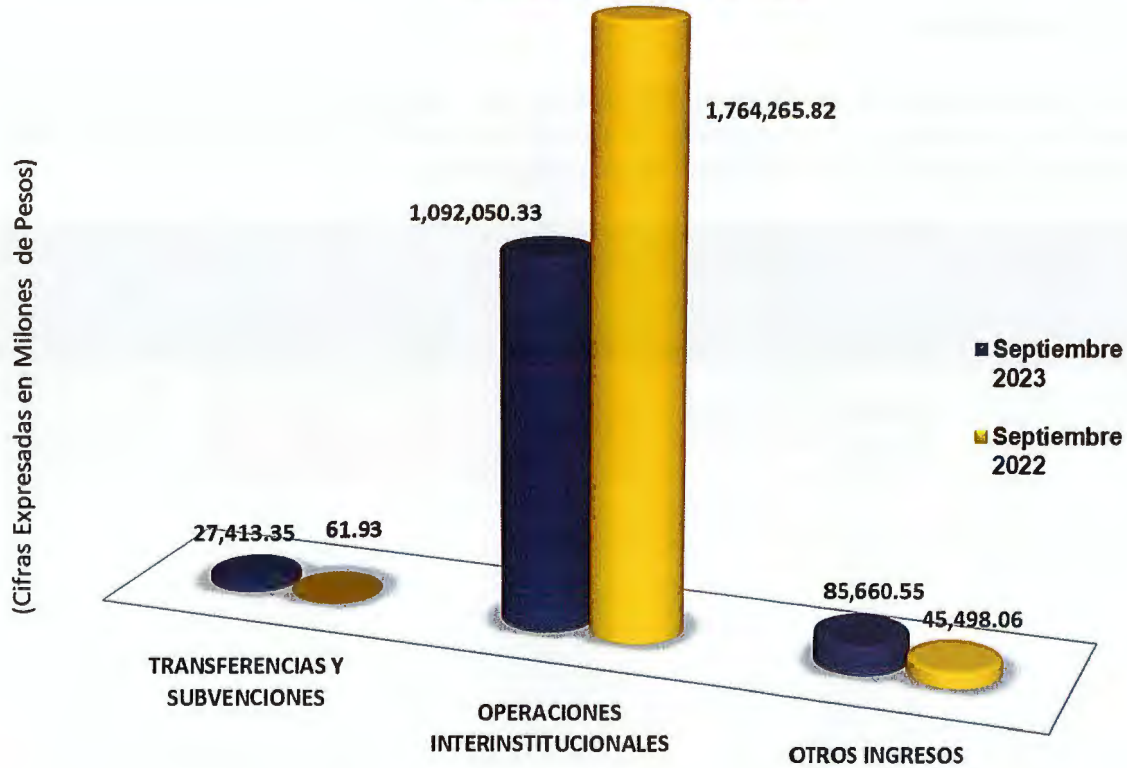
## NOTA 28. INGRESOS

### Composición

En esta denominación se incluyen los grupos que representan los incrementos en los beneficios económicos o en el potencial de servicio producido a lo largo del período contable, las cuentas que integran esta clase son de naturaleza crédito.

DESCRIPCIÓN		SALDOS A CORTES DE VIGENCIA		VARIACIÓN	
CÓDIGO CONTABLE	NAT	CONCEPTO	2023	2022	VALOR VARIACIÓN
4	Cr	<b>INGRESOS</b>	<b>1.205.124.244.994,30</b>	<b>1.809.825.820.634,86</b>	<b>-604.701.575.640,56</b>
4.4	Cr	Transferencias y subvenciones	27.413.352.253,74	61.935.201,31	27.351.417.052,43
4.7	Cr	Operaciones interinstitucionales	1.092.050.337.165,23	1.764.265.821.587,60	-672.215.484.422,37
4.8	Cr	Otros ingresos	85.660.555.575,33	45.498.063.845,95	40.162.491.729,38

### INGRESOS 2023 VS 2022



#### 28.1. Ingresos de transacciones sin contraprestación

CÓDIGO CONTABLE	NAT	DESCRIPCIÓN CONCEPTO	SALDOS A CORTES DE VIGENCIA		VARIACIÓN
			2023	2022	VALOR VARIACIÓN
	Cr	INGRESOS DE TRANSACCIONES SIN CONTRAPRESTACIÓN	1.119.463.689.418,97	1.764.327.756.788,91	-644.864.067.369,94
4.4	Cr	TRANSFERENCIAS Y SUBVENCIONES	27.413.352.253,74	61.935.201,31	27.351.417.052,43
4.4.13	Cr	Sistema general de regalías	363.386.183,74	61.935.201,31	301.450.982,43
4.4.28	Cr	Otras transferencias	27.049.966.070,00	0,00	27.049.966.070,00
4.7	Cr	OPERACIONES	1.092.050.337.165,23	1.764.265.821.587,60	-672.215.484.422,37
4.7.05	Cr	Fondos recibidos	1.091.116.030.244,23	1.763.891.780.587,60	-672.775.750.343,37
4.7.22	Cr	Operaciones sin flujo de efectivo	934.306.921,00	374.041.000,00	560.265.921,00

#### 28.1.1. 44 Transferencias y Subvenciones

#### 4413 Sistema General de Regalías

El saldo por valor de \$363.386.183,74 corresponde a la subcuenta 441309 - Para Funcionamiento del Sistema General de Regalías, en la cual se registran los hechos económicos de la vigencia de 2023 del SPGR, en cumplimiento del numeral 13 artículo 5 de la Resolución No.191 del 2020 “(...) los órganos del Sistema y las entidades ejecutoras de recursos del SGR que, a su vez, hagan parte del Presupuesto General de la Nación, deberán llevar una sola contabilidad y presentar una sola información financiera, con independencia de que se ejecuten recursos de dos presupuestos y se manejen dos sistemas de información”.

#### 4428 Otras Transferencias

Conforme a lo estipulado en la Resolución 195 de 2021 y los conceptos de la CGN 20221120072441 y 20231100007951, por medio de los cuales se señala el tratamiento contable a realizar en lo correspondiente a la incorporación de la contabilidad del Fondo Nacional de Gestión del Riesgo de Desastres – FNGRD en la UNGRD, la UNGRD a partir del 1 de enero de 2023 realizó el reconocimiento de los hechos económicos relacionados con la ejecución de las actividades desarrolladas por el FNGRD (activos, pasivos, ingresos y gastos). El saldo de \$27.049.966.070 corresponde a registros de ingresos de convenios con el Departamento de Risaralda, el Distrito Turístico y Cultural de Cartagena, el Ministerio del Interior y asignación de recursos del Ministerio de Hacienda y Crédito Público, según lo informado por el FNGRD.

#### 28.1.2. 47 Operaciones Interinstitucionales

Corresponde a las operaciones interinstitucionales de ingresos efectuados por la Dirección del Tesoro Nacional, para los gastos establecidos por la ley de presupuesto, respecto a septiembre de 2022 presentó variación significativa, toda vez que, se recibieron recursos para atender la subcuenta Colombia vital.

#### 4705 Fondos recibidos

CODIGO	DESCRIPCION	SALDO SEPTIEMBRE DE 2023	SALDO SEPTIEMBRE DE 2022	Abs.	%
470508	Funcionamiento	1.018.152.537.568,65	1.332.086.516.156,18	-313.933.978.587,53	-23,57%
470510	Inversión	72.963.492.675,58	431.805.264.431,42	-358.841.771.755,84	-83,10%
<b>TOTAL</b>		<b>1.091.116.030.244,23</b>	<b>1.763.891.780.587,60</b>	<b>-672.775.750.343,37</b>	<b>-38,14%</b>

El saldo que presenta esta cuenta por valor de \$1.091.116.030.244,23 corresponde a los recursos que recibe la Entidad de la Dirección del Tesoro Nacional, para atender los gastos

de funcionamiento correspondientes a gastos de personal, gastos generales, impuestos, contribuciones, tasas, transferencias corrientes, servicio a la deuda y los gastos de inversión.

Respecto al 30 de junio de 2022, presenta una variación significativa, toda vez que, en ese año se recibieron recursos para atender principalmente lo referente a la atención a emergencias en el territorio nacional y Colombia Vital.

#### 4722 Operaciones sin flujo de efectivo

CODIGO	DESCRIPCION	SALDO SEPTIEMBRE DE 2023	SALDO SEPTIEMBRE DE 2022	Abs.	%
4.7.22.01	Cruce de cuentas	565.414.000,00	374.041.000,00	191.373.000,00	51,16%
4.7.22.03	auditaje	368.892.921,00	-	368.892.921,00	100,00%
<b>TOTAL</b>		<b>934.306.921,00</b>	<b>374.041.000,00</b>	<b>191.373.000,00</b>	<b>149,79%</b>

#### 472201 Cruce de Cuentas

Con corte al 30 de junio de 2023 la subcuenta 472201 – Cruce de Cuentas, presenta variación del 60,72% frente al 30 de junio de 2022, en esta subcuenta se registra el pago de las declaraciones tributarias por la UNGRD a favor de la Dirección de Impuestos y Aduanas – DIAN, la cual se realiza como operación sin flujo de efectivo, con base en la “*Guía Pago por Compensación Retenciones DIAN*”, dispuesta por el Ministerio de Hacienda y Crédito Público.

#### 472203 Cuota de fiscalización y auditaje

El saldo de esta cuenta pertenece al saldo por concepto de cuota de auditaje del año 2022, toda vez que, quedo al cierre de la vigencia reconocida como cuenta por pagar y se canceló en el primer trimestre de 2023.

#### 28.2. Ingresos de transacciones con contraprestación

CÓDIGO CONTABLE	DESCRIPCIÓN	SALDOS A CORTES DE VIGENCIA		VARIACIÓN	
		2023	2022	VALOR VARIACIÓN	
	Cr	<b>INGRESOS DE TRANSACCIONES CON</b>			
	Cr	85.660.555.575,33	45.498.063.845,95	40.162.491.729,38	
<b>4.8</b>	Cr	<b>Otros ingresos</b>	<b>85.660.555.575,33</b>	<b>45.498.063.845,95</b>	<b>40.162.491.729,38</b>
4.8.02	Cr	Financieros	58.363.771.326,78	364.401.128,78	57.999.370.198,00
4.8.08	Cr	Ingresos diversos	177.290.755,13	45.133.662.717,17	-44.956.371.962,04
4.8.31	Cr	Litigios y demandas	27.119.493.493,42	0,00	27.119.493.493,42

#### 4802 Financieros

Esta cuenta frente a septiembre de 2022, presenta una variación significativa, toda vez que, la UNGRD, conforme a lo estipulado en la Resolución 195 de 2021 y los conceptos de la CGN 20221120072441 y 20231100007951, por medio de los cuales se señala el tratamiento contable a realizar en lo correspondiente a la incorporación de la contabilidad del Fondo Nacional de Gestión del Riesgo de Desastres – FNGRD en la UNGRD, a partir del 1 de enero de 2023 reconoció los hechos económicos relacionados con la ejecución de las actividades desarrolladas por el FNGRD (activos, pasivos, ingresos y gastos), por tanto, se registró lo correspondiente según lo informado por el FNGRD con corte al 30 de septiembre de 2023.

Adicionalmente, en el año 2022 en esta cuenta se registraron los rendimientos financieros generados por el préstamo BID- cuenta UNGRD – FINDETER, Archipiélago San Andrés, documentos de recaudo por clasificar dispuestos por la Dirección del Tesoro.

CODIGO	DESCRIPCION	SALDO SEPTIEMBRE DE 2023	SALDO SEPTIEMBRE DE 2022	Abs.	%
4.8.02.01	Intereses sobre depósitos en instituciones financieras	8.564.093.448,39	364.401.128,78	8.199.692.319,61	2250,18%
4.8.02.32	Rendimientos sobre recursos entregados en administración	6.590.081.288,27	-	6.590.081.288,27	100,00%
4.8.02.36	Rendimiento efectivo, dividendos y participaciones de inversiones de administración de liquidez a valor de mercado	43.209.596.590,12	-	43.209.596.590,12	100,00%
<b>TOTAL</b>		<b>58.363.771.326,78</b>	<b>364.401.128,78</b>	<b>57.999.370.198,00</b>	<b>15916,35%</b>

#### 4808 Ingresos Diversos

El saldo de esta cuenta frente al año 2022, presenta variación toda vez que, la UNGRD, conforme a lo estipulado en la Resolución 195 de 2021 y los conceptos de la CGN 20221120072441 y 20231100007951, por medio de los cuales se señala el tratamiento contable a realizar en lo correspondiente a la incorporación de la contabilidad del Fondo Nacional de Gestión del Riesgo de Desastres – FNGRD en la UNGRD, a partir del 1 de enero de 2023 reconoció los hechos económicos relacionados con la ejecución de las actividades desarrolladas por el FNGRD (activos, pasivos, ingresos y gastos), por tanto, se registró en aprovechamientos según lo informado por el FNGRD para el III trimestre de 2023 valores de reintegros de remanentes de recursos girados y recuperaciones de partidas conciliatorias, multas por pérdidas de carné, ajuste al mil por pago de impuestos y recuperación de provisiones, adicional lo correspondiente al valor por concepto de una indemnización de un vehículo.

CODIGO	DESCRIPCION	SALDO SEPTIEMBRE DE 2023	SALDO SEPTIEMBRE DE 2022	Abs.	%
4.8.08.26	Recuperaciones	-	45.133.662.717,17	-45.133.662.717,17	-100,00%
4.8.08.27	Aprovechamientos	117.606.755,13	-	117.606.755,13	100,00%
4.8.08.28	Indemnizaciones	59.684.000,00	-	59.684.000,00	100,00%
<b>TOTAL</b>		<b>177.290.755,13</b>	<b>45.133.662.717,17</b>	<b>-44.956.371.962,04</b>	<b>-99,61%</b>

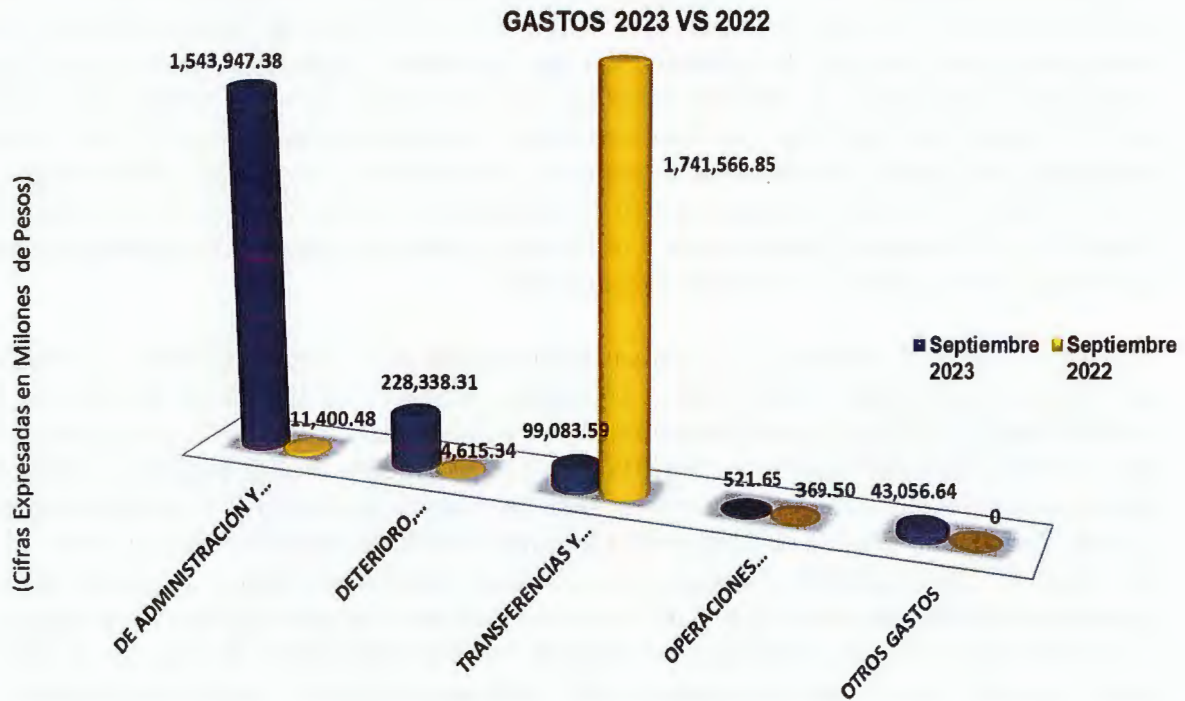
Respecto a la variación en la cuenta 480826 – Recuperaciones presenta variación frente a septiembre de 2022, toda vez que, según Resolución 340 de 2022 la Contaduría General de la Nación eliminan la cuenta, por tanto, el menor valor como resultado de la calificación en la provisión contable de los litigios y demandas se registrará en la cuenta 483101 – Litigios y demandas, la cual a septiembre de 2023 presenta un saldo de \$27.119.493.493,42.

## NOTA 29. GASTOS

En esta denominación se incluyen los grupos que representan los decrementos en los beneficios económicos o en el potencial de servicio, producidos a lo largo del período contable, las cuentas que integran esta clase son de naturaleza débito.

### Composición

CÓDIG O CONTA BLE	NAT	DESCRIPCIÓN CONCEPTO	SALDOS A CORTES DE VIGENCIA		VARIACIÓN
			2023	2022	VALOR VARIACIÓN
	<b>Db</b>	<b>GASTOS</b>	<b>1.914.947.602.520,47</b>	<b>1.757.952.191.601,94</b>	<b>156.995.410.918,53</b>
5.1	Db	De administración y operación	1.543.947.388.251,59	11.400.484.563,30	1.532.546.903.688,29
5.3	Db	Deterioro, depreciaciones, amortizaciones y provisiones	228.338.311.033,81	4.615.348.401,69	223.722.962.632,12
5.4	Db	Transferecias y subvenciones	99.083.593.892,76	1.741.566.852.151,17	-1.642.483.258.258,41
5.7	Db	Operaciones interinstitucionales	521.659.662,67	369.506.485,78	152.153.176,89
5.8	Db	Otros gastos	43.056.649.679,64	0,00	43.056.649.679,64



### 29.1. Gastos de administración, de operación y de ventas

CÓDIGO O CONTA BLE	NAT	DESCRIPCIÓN  CONCEPTO	SALDOS A CORTES DE VIGENCIA		VARIACIÓN
			2023	2022	VALOR VARIACIÓN
	Db	<b>GASTOS DE ADMINISTRACIÓN, DE OPERACIÓN Y DE VENTAS</b>	<b>1.543.947.388.251,59</b>	<b>11.400.484.563,30</b>	<b>-1.532.546.903.688,29</b>
5.1	Db	<b>De Administración y Operación</b>	<b>1.543.947.388.251,59</b>	<b>11.400.484.563,30</b>	<b>-1.532.546.903.688,29</b>
5.1.01	Db	Sueldos y salarios	5.212.681.197,00	4.774.295.878,00	438.385.319,00
5.1.02	Db	Contribuciones imputadas	20.937.881,00	12.884.069,00	8.053.812,00
5.1.03	Db	Contribuciones efectivas	1.264.377.988,00	1.166.638.600,00	97.739.388,00
5.1.04	Db	Aportes sobre la nómina	263.165.200,00	235.022.400,00	28.142.800,00
5.1.07	Db	Prestaciones sociales	1.437.450.897,00	1.519.082.726,00	-81.631.829,00
5.1.08	Db	Gastos de Personal Diversos	0,00	8.290.203,72	-8.290.203,72
5.1.11	Db	Generales	1.535.708.455.966,49	3.683.734.686,58	1.532.024.721.279,91
5.1.20	Db	Impuestos, Contribuciones y Tasas	40.319.122,10	536.000,00	39.783.122,10

Este grupo incluye los gastos por concepto de sueldos y salarios con cargo al recurso humano que labora en la entidad, lo correspondiente a las contribuciones sociales que se pagan a las entidades administradoras de seguridad social en beneficio de los empleados de la UNGRD,

los pagos obligatorios sobre nómina, lo correspondiente a las prestaciones sociales de los funcionarios de la entidad; reportadas mensualmente por el Grupo de Talento Humano, las erogaciones por concepto de remuneración por servicios y honorarios con cargo a los contratos por prestación de servicios suscritos con contratistas quienes cubren actividades que no pueden ser realizadas por funcionarios de planta, además el pago de los gastos necesarios para apoyar el normal funcionamiento y desarrollo de las labores administrativas de la Unidad, con el fin de cumplir con su cometido estatal, tales como: servicios públicos, impresos, publicaciones, suscripciones y afiliaciones, comunicaciones y transporte, seguros generales, servicios de aseo, cafetería y restaurante.

La cuenta más representativa y con una variación significativa respecto al 30 de septiembre de 2022, en este grupo es la 5111 – Generales, teniendo en cuenta el impacto de la contabilidad de la UNGRD en el cumplimiento de la Resolución 195 de 2021 y los conceptos de la CGN 20221120072441 y 20231100007951, por medio de los cuales se señala el tratamiento contable a realizar en lo correspondiente a la incorporación de la contabilidad del Fondo Nacional de Gestión del Riesgo de Desastres – FNGRD en la UNGRD, a partir del 1 de enero de 2023 reconoció los hechos económicos relacionados con la ejecución de las actividades desarrolladas por el FNGRD (activos, pasivos, ingresos y gastos), por tanto, la UNGRD registro la información reportada por el FNGRD con corte al III trimestre de 2023, por concepto de arrendamientos, pago de ARL, pólizas, honorarios, servicios, materiales y suministros, mantenimiento, vigilancia, combustible, gastos de viáticos, aseo y cafetería entre otros.

Variación que se evidencia en el siguiente cuadro frente al 30 de septiembre de 2022:

CODIGO	DESCRIPCION	SALDO SEPTIEMBRE DE 2023	SALDO SEPTIEMBRE DE 2022	Abs.	%
5.1.11.06	Estudios y proyectos	62.383.738.193,71	-	62.383.738.193,71	100,00%
5.1.11.13	Vigilancia y seguridad	1.186.988.389,00	386.750,00	1.186.601.639,00	100,00%
5.1.11.14	Materiales y suministros	30.022.363.289,79	34.464.592,00	29.987.898.697,79	100,00%
5.1.11.15	Mantenimiento	29.236.093.306,06	5.770.182,90	29.230.323.123,16	100,00%
5.1.11.17	Servicios públicos	912.996.683,91	175.212.639,00	737.784.044,91	421,08%
5.1.11.18	Arrendamiento operativo	203.283.335.768,54	45.150,00	203.283.290.618,54	450239846,33%
5.1.11.19	Viáticos y gastos de viaje	222.160.243,68	83.286.942,00	138.873.301,68	166,74%
5.1.11.21	Impresos, publicaciones, suscripciones y afiliaciones	118.826.031,38	33.276.043,35	85.549.988,03	257,09%
5.1.11.23	Comunicaciones y transporte	3.620.721.337,00	17.820.920,00	3.602.900.417,00	20217,25%
5.1.11.25	Seguros generales	8.205.016.604,40	102.076.356,21	8.102.940.248,19	7938,12%
5.1.11.46	Combustibles y lubricantes	288.744.186,16	-	288.744.186,16	100,00%
5.1.11.49	Servicios de aseo, cafetería, restaurante y lavandería	424.402.542,66	11.352.407,00	413.050.135,66	3638,44%
5.1.11.65	Intangibles	802.496.273,30	8.328.697,00	794.167.576,30	9535,32%
5.1.11.79	Honorarios	1.103.072.923.043,22	2.986.607.670,04	1.100.086.315.373,18	36833,97%
5.1.11.80	Servicios	91.927.573.227,58	225.106.337,08	91.702.466.890,50	40737,40%
5.1.11.90	Otros gastos generales	76.846,10	-	76.846,10	100,00%
<b>TOTAL</b>		<b>1.535.708.455.966,49</b>	<b>3.683.734.686,58</b>	<b>1.469.640.983.086,20</b>	<b>41588,90%</b>



## 29.2. Deterioro, depreciaciones, amortizaciones y provisiones

CÓDIGO O CONTA	NAT	DESCRIPCIÓN  CONCEPTO	SALDOS A CORTES DE VIGENCIA		VARIACIÓN
			2023	2022	VALOR VARIACIÓN
5.3	Db	<b>DETERIORO, DEPRECIACIONES, AMORTIZACIONES Y</b>	<b>228.338.311.033,81</b>	<b>4.615.348.401,69</b>	<b>223.722.962.632,12</b>
		<b>DEPRECIACIÓN</b>	<b>171.865.705,00</b>	<b>221.162.013,27</b>	<b>-49.296.308,27</b>
5.3.60	Db	De propiedades, planta y equipo	171.865.705,00	221.162.013,27	-49.296.308,27
		<b>AMORTIZACIÓN</b>	<b>47.109.078,00</b>	<b>63.618.550,66</b>	<b>-16.509.472,66</b>
5.3.66	Db	De activos intangibles	47.109.078,00	63.618.550,66	-16.509.472,66
		<b>PROVISIÓN</b>	<b>228.119.336.250,81</b>	<b>4.330.567.837,76</b>	<b>223.788.768.413,05</b>
5.3.68	Db	De Litigios y Demandas	228.119.336.250,81	4.330.567.837,76	223.788.768.413,05

El saldo de este grupo por valor de \$228.338.311.033,81, corresponde al reconocimiento del deterioro, depreciación y amortización con corte al 30 de septiembre de 2023, valor que se registró directamente en el gasto. Frente al año 2022, presenta variación significativa principalmente en la cuenta 5368 – De Litigios y Demandas, toda vez que, se registró lo correspondiente al mayor valor reportado por la Oficina Asesora Jurídica para el I semestre de 2023 en provisión contable respecto a los procesos en los cuales la UNGRD se encuentra demandada por valor de \$228.119.336.250,81.

## 29.3. Transferencias y subvenciones

CÓDIGO CONTABLE	NAT	DESCRIPCIÓN  CONCEPTO	SALDOS A CORTES DE VIGENCIA		VARIACIÓN
			2023	2022	VALOR VARIACIÓN
5.4	Db	<b>TRANSFERENCIAS Y</b>	<b>99.083.593.892,76</b>	<b>1.741.566.852.151,17</b>	<b>-1.642.483.258.258,41</b>
5.4.23		<b>OTRAS TRANSFERENCIAS</b>	<b>99.083.593.833,10</b>	<b>1.741.566.851.578,53</b>	<b>-1.642.483.257.745,43</b>
5.4.23.02	Db	Para proyectos de inversión	0,00	430.055.041.619,00	-430.055.041.619,00
5.4.23.03	Db	Para gastos de funcionamiento	0,00	1.311.491.360.792,50	-1.311.491.360.792,50
5.4.23.04	Db	Para programas de salud	85.156.309.062,50	0,00	85.156.309.062,50
5.4.23.07	Db	Bienes entregados sin contraprestación	13.927.284.770,60	20.449.000,00	13.906.835.770,60
5.4.23.90	Db	Otras transferencias	0,00	167,03	-167,03
5.4.24		<b>SUBVENCIONES</b>	<b>59,66</b>	<b>572,64</b>	<b>-512,98</b>
5.4.24.05	Db	Subvención por recursos transferidos a las empresas públicas	59,66	429,48	-369,82
5.4.24.07	Db	Bienes entregados sin contraprestación	0,00	0,00	0,00
5.4.24.90	Db	Otras subvenciones	0,00	143,16	-143,16

### 5423 Otras Transferencias

Frente al año 2022 este grupo presenta variación significativa, toda vez que, en el año 2022 se obligaron las reservas presupuestales, recursos para atender las acciones necesarias con ocasión de la emergencia COVID-19, atención a emergencias a nivel nacional, Zona Amenaza volcánica alta-zava, Subcuenta San Andrés II, atención al desastre en el departamento de archipiélago de san Andrés, Providencia y Santa Catalina y emergencia temporada de lluvias 2021 nivel.

Ahora bien, se evidencia una variación significativa frente al 30 de septiembre de 2022 en la subcuenta 542307 –Bienes Entregados Sin Contraprestación, teniendo en cuenta que, la UNGRD en cumplimiento de la Resolución 195 de 2021 y los conceptos de la CGN 20221120072441 y 20231100007951, por medio de los cuales se señala el tratamiento contable a realizar en lo correspondiente a la incorporación de la contabilidad del Fondo Nacional de Gestión del Riesgo de Desastres – FNGRD en la UNGRD, a partir del 1 de enero de 2023 reconoció los hechos económicos relacionados con la ejecución de las actividades desarrolladas por el FNGRD (activos, pasivos, ingresos y gastos), por tanto, la UNGRD registro la información reportada por el FNGRD con corte al 30 de septiembre de 2023, por concepto de entrega de reactivos de vacunas COVID, equipos y elementos de insumo para la atención del sector pesquero en la Isla San Andrés y vehículos de emergencia.

Así mismo, la UNGRD registró por valor de \$85.156.309.062,50 en la subcuenta 542304 – para programas de salud, lo correspondiente al convenio con el Ministerio de Salud y Protección Social (COVID), esta cuenta se encuentra conciliada con el Ministerio respecto a las operaciones recíprocas.

#### 29.4. Operaciones interinstitucionales

CÓDIGO CONTABLE	NAT	DESCRIPCIÓN CONCEPTO	SALDOS A CORTES DE VIGENCIA		VARIACIÓN
			2023	2022	VALOR VARIACIÓN
5.7	Db	OPERACIONES	521.659.662,67	369.506.485,78	152.153.176,89
5.7.20	Db	OPERACIONES DE ENLACE	521.659.662,67	369.506.485,78	152.153.176,89
5.7.20.80	Db	Recaudos	521.659.662,67	369.506.485,78	152.153.176,89

Esta cuenta es una cuenta recíproca con la Dirección del Tesoro Nacional, por cuanto su registro se genera automáticamente con la aplicación de los documentos de recaudo por clasificar, principalmente por reintegros por concepto de incapacidades y rendimientos financieros, valor que se encuentra conciliado con corte al 30 de junio de 2023 con la Dirección del Tesoro Nacional.

#### 29.7. Otros Gastos


CÓDIGO CONTABLE	NAT	DESCRIPCIÓN CONCEPTO	SALDOS A CORTES DE VIGENCIA		VARIACIÓN
			2023	2022	VALOR VARIACIÓN
5.8	Db	OTROS GASTOS	43.056.649.679,64	0,00	21.951.956.590,70
5.8.02	Db	COMISIONES	21.104.693.088,94	0,00	406.737,00
5.8.02.37	Db	Comisiones sobre recursos entregados en administración	21.104.693.088,94	0,00	21.104.693.088,94
5.8.90	Db	GASTOS DIVERSOS	21.951.956.590,70	0,00	21.951.956.590,70
5.8.90.26	Db	Servicios financieros	4.477.656.434,50	0,00	4.477.656.434,50
5.8.90.90	Db	Otros gastos diversos	17.474.300.156,20	0,00	17.474.300.156,20

En estas cuentas la UNGRD registró la información reportada por el FNGRD, en cumplimiento de la Resolución 195 de 2021 y los conceptos de la CGN 20221120072441 y 20231100007951, por medio de los cuales se señala el tratamiento contable a realizar en lo correspondiente a la incorporación de la contabilidad del Fondo Nacional de Gestión del Riesgo de Desastres – FNGRD en la UNGRD, a partir del 1 de enero de 2023 reconoció los hechos económicos relacionados con la ejecución de las actividades desarrolladas por el FNGRD (activos, pasivos, ingresos y gastos), por concepto de comisiones, servicios financieros y otros gastos.

Se firman las presentes notas, en la ciudad de Bogotá a los veinticuatro (24) días del mes de octubre de 2023.



**OLMEDO DE JESUS LOPEZ MARTINEZ**  
**Director General UNGRD**  
**Representante Legal**



**PATRICIA GALLEGO PEÑUELA**  
**Contadora UNGRD**  
**TP: 109433-T**



**DAYANA HERAZO MIRANDA**  
**Coordinadora Grupo de Apoyo**  
**Financiero y Contable**

VoBo: Ana María Castaño Álvarez – Secretaria General

**Nota:** Los firmantes declaramos que hemos revisado el presente documento y lo encontramos ajustado a las normas y disposiciones legales aplicables a la UNGRD.

