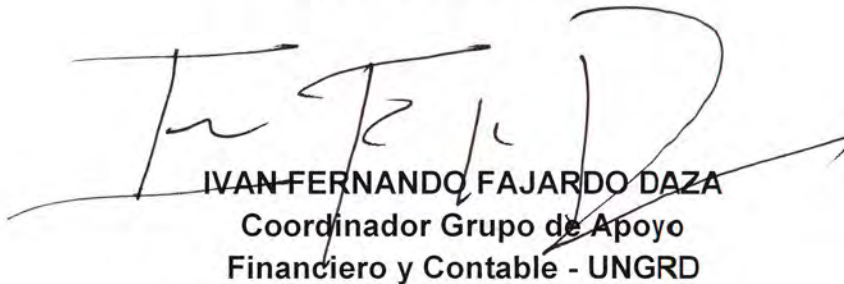


ACTA DE PUBLICACION DE ESTADOS FINANCIEROS



Los suscritos Representante Legal y Coordinador del Grupo de Apoyo Financiero y Contable Financiero y Contable de **LA UNIDAD NACIONAL DE GESTION DEL RIESGO DE DESASTRES –UNGRD**, en cumplimiento del numeral 37 del artículo 38 de la Ley 1952 de 2019 y de la Resolución Nro.356 del 30 de diciembre de 2022, de la Contaduría General de la Nación, por medio de la cual se incorpora, en los Procedimientos Transversales del Régimen de Contabilidad Pública, el Procedimiento para la preparación y publicación de los informes financieros y contables, presentarán los informes financieros y contables de la UNGRD y así mismo los publicarán en la página web de la Entidad; el Estado de Situación Financiera, el Estado de Resultados a **30 de Abril del año 2023**, hoy 25 de mayo de 2023.



OLMEDO DE JESÚS LÓPEZ MARTÍNEZ
Director General UNGRD



IVAN FERNANDO FAJARDO DAZA
Coordinador Grupo de Apoyo
Financiero y Contable - UNGRD

Elaboró: Patricia Gallego Peñuela 
VoBo: Ana María Castaño Álvarez – Secretaria General 

Nota: Los firmantes declaramos que hemos revisado el presente documento y lo encontramos ajustado a las normas y disposiciones legales aplicables a la UNGRD

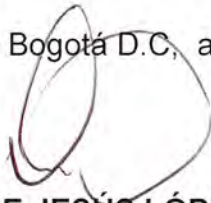
CERTIFICACIÓN DE LOS ESTADOS FINANCIEROS

Los suscritos Representante Legal y Contador Público de **LA UNIDAD NACIONAL DE GESTIÓN DEL RIESGO DE DESASTRES –UNGRD-** certificamos que la información contable básica a **30 de Abril de 2023**, fue tomada fielmente de los libros principales y auxiliares de contabilidad generados por el Sistema Integral de Información Financiera SIIF Nación.


Que la Unidad Nacional para la Gestión del Riesgo de Desastres, en virtud de la Resolución 533 de 2015 y sus modificaciones, aplica el Nuevo Marco Normativo incorporado como parte integral del Régimen de Contabilidad Pública, para entidades de Gobierno, el cual esta conformado por el Marco Conceptual para la Preparación y Presentación de la Información Financiera; las Normas para el reconocimiento, Medición, Revelación y Presentación de los Hechos Económicos; los Procedimientos Contables; las Guías de Aplicación; el Catálogo General de Cuentas y la Doctrina Contable Pública.

Que la Unidad Nacional para la Gestión del Riesgo de Desastres, verificó la información contenida en los estados financieros, la cual revelada y refleja en forma fidedigna la situación financiera, el resultado del periodo de la Entidad, dando cumplimiento al control interno en cuanto a la correcta preparación y presentación de los estados financieros libres de errores significativos.



Expedida en Bogotá D.C, a los veinticinco (25) días del mes de mayo del 2023.



OLMEDO DE JESÚS LÓPEZ MARTÍNEZ
Director General UNGRD



PATRICIA GALLEGO PEÑUELA
CONTADORA PÚBLICO –UNGRD
TP: 109433-T

Reviso: Iván Fernando Fajardo Daza- Coordinador Grupo de Apoyo Financiero y Contable 
VoBo: Ana María Castaño Álvarez – Secretaria General 

Nota: Los firmantes declaramos que hemos revisado el presente documento y lo encontramos ajustado a las normas y disposiciones legales aplicables a la UNGRD

UNIDAD NACIONAL PARA LA GESTIÓN DEL RIESGO DE DESASTRES
NIT. 900.478.966-6
ESTADO DE SITUACIÓN FINANCIERA
A 30 DE ABRIL DE 2023
Cifras en \$ Colombianos

Cód.	ACTIVO	NOTA	2023 Abril	2022 Abril	%	Cód.	PASIVO Y PATRIMONIO	NOTA	2023 Abril	2022 Abril	%
CORRIENTE						CORRIENTE					
			1.275.376.487.332,76	114.206.054.934,48	1016,73%				4.809.533.685.825,69	147.110.887.291,50	3169,33%
11	EFFECTIVO Y EQUIVALENTES AL EFFECTIVO	5	80.442.535,00	42.000.000,00	91,53%	24	CUENTAS POR PAGAR	21	4.808.515.770.176,69	145.763.761.099,50	3198,84%
1105	Caja		40.000.000,00	42.000.000,00	-4,76%	2401	Adquisición de Bienes y Servicios Nacionales		15.149.085.991,33	0,00	100,00%
1110	Depositos en Instituciones Financieras		40.442.535,00	0,00	100,00%	2403	Transferencias por Pagar		4.563.714.742.525,05	144.368.488.508,00	3061,16%
13	CUENTAS POR COBRAR	7	1.165.595.591.957,59	113.843.317.454,65	923,86%	2407	Recursos a Favor de Terceros		105.230.105,00	1.024.587.478,00	-89,73%
1337	Transferencias Por Cobrar		207.170.520,46	50.665.957,65	308,89%	2424	Descuentos en Nómina		88.865.521,00	101.046.079,00	-12,05%
1384	Otras Cuentas por Cobrar		1.165.388.421.437,13	113.792.651.497,00	924,13%	2436	Retención en la Fuente		53.978.004,50	269.639.034,50	-79,98%
15	INVENTARIOS	9	52.009.264,56	52.009.264,56	0,00%	2440	Impuestos, Contribuciones y tasas		0,00	0,00	0,00%
1514	Materiales y Suministros		52.009.264,56	52.009.264,56	0,00%	2490	Otras Cuentas por Pagar		229.403.868.029,81	0,00	100,00%
19	OTROS ACTIVOS		109.648.443.575,61	268.728.215,27	40702,73%	25	BENEFICIOS A LOS EMPLEADOS	22	1.017.915.649,00	1.347.126.192,00	-24,44%
1905	Bienes y Servicios Pagados por Anticipado	16	78.113.149,74	-43.863.377,57	78,08%	2511	Beneficios a los Empleados a Corto Plazo		1.017.915.649,00	1.347.126.192,00	-24,44%
1906	Avances y Anticipos Entregado		2.219.476,00	0,00	100,00%	NO CORRIENTE					
1908	Recursos Entregados en Administración	16	167.403.756,83	0,00	100,00%				59.351.823.643,85	68.860.031.814,64	-13,81%
1926	Derechos en Fideicomisos		106.498.519.662,17	0,00	100,00%	27	PROVISIONES	23	59.351.823.643,85	68.860.031.814,64	-13,81%
1970	Intangibles	14	3.632.769.507,17	880.747.202,34	312,46%	2701	Litigios y Demandas		59.351.823.643,85	68.860.031.814,64	-13,81%
1975	Amortización Acumulada de Intangibles	14	-730.581.976,30	-655.882.364,64	11,39%	TOTAL PASIVO					
NO CORRIENTE			612.312.647,24	903.312.401,51	-32,21%				4.868.885.509.469,54	215.970.919.106,14	2154,42%
13	CUENTAS POR COBRAR	7	-27.369,00	5.078.130,00	-100,54%	PATRIMONIO DE LAS ENTIDADES DE GOBIERNO					
1385	Cuentas por Cobrar de Difícil Cobro		0,00	7.994.417,00	-100,00%	27	-3.592.896.709.489,54	-100.861.551.770,15	3462,21%		
1386	Deterioro Acumulado de Cuentas por Cobrar		-27.369,00	-2.916.287,00	-99,06%	3105	Capital Fiscal		-3.709.905.695,75	-3.709.905.695,75	0,00%
16	PROPIEDAD PLANTA Y EQUIPO	10	612.340.016,24	898.234.271,51	-31,83%	3109	Resultados de Ejercicios Anteriores		-3.182.778.203.076,55	-97.054.868.357,22	3179,36%
1655	Maquinaria y Equipo		495.648.470,36	495.648.470,36	0,00%	3110	Resultado del Ejercicio		-406.408.600.717,24	-96.777.717,18	419840,26%
1660	Equipo Médico y Científico		1.945.320,00	1.945.320,00	0,00%	TOTAL PATRIMONIO					
1665	Muebles, Enseres y Equipos de Oficina		740.545.808,95	740.545.808,95	0,00%				-3.592.896.709.489,54	-100.861.551.770,15	3462,21%
1670	Equipos de Comunicación y Computación		1.274.091.018,03	1.274.091.018,03	0,00%	TOTAL PASIVO Y PATRIMONIO					
1675	Equipo de Transportes, Tracción y Elevación		514.610.260,68	542.495.260,68	-5,14%				1.275.988.799.980,00	115.109.367.335,99	1008,50%
1680	Equipo de Comedor, Cocina, Despensa y Hotelería		1.873.424,32	1.873.424,32	0,00%						
1685	Depreciación Acumulada		-2.416.374.286,10	-2.158.365.030,83	11,95%						
TOTAL ACTIVO			1.275.988.799.980,00	115.109.367.335,99	1008,50%						
89	DEUDORAS POR CONTRA	26	-195.299.971.255,17	-124.698.336.096,36	56,62%	83	DEUDORAS DE CONTROL	26	195.299.971.255,17	124.698.336.096,36	56,62%
8915	Deudoras de Control por Contra (CR)		-195.299.971.255,17	-124.698.336.096,36	56,62%	8315	Bienes y Derechos Retirados		303.096.034,55	396.586.531,15	-23,57%
99	ACREEDORAS POR CONTRA (DB)	26	-690.030.178.824,00	-584.315.009.752,16	18,09%	8347	Bienes Entregados a Terceros		92.623.930,00	64.738.930,00	43,07%
9905	Pasivos Contingentes por Contra (DB)		-690.030.178.824,00	-584.315.009.752,16	18,09%	8355	Ejecución de Proyectos de Inversión		194.904.251.290,62	124.237.010.635,21	56,88%
						91	PASIVOS CONTINGENTES	25	690.030.178.824,00	584.315.009.752,16	18,09%
						9120	Litigios y mecanismos alternativos de solución de Conflictos		690.030.178.824,00	584.315.009.752,16	18,09%

OLMEDO DE JESÚS LÓPEZ MARTÍNEZ
Representante legal
CC 98.538.265

PATRICIA GALLEGU PEÑUELA
Contadora UNGRD
TP: 109433-T

VoBo: Iván Fajardo Daza – Coordinador Grupo de Apoyo Financiero y Contable *IFD*

VoBo: Ana María Castaño Álvarez – Secretaria General *AMCA*

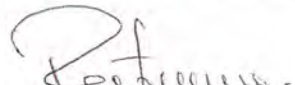
Nota: Los firmantes declaramos que hemos revisado el presente documento y lo encontramos ajustado a las normas y disposiciones legales aplicables a la UNGRD

UNIDAD NACIONAL PARA LA GESTION DEL RIESGO DE DESASTRES
NIT. 900.478.966-6
ESTADO DE RESULTADOS
 del 1° de Abril al 30 de Abril de 2023
 Cifras en \$ Colombianos



Cód.	CUENTAS	Nota	2023 Abril	2022 Abril	%
	INGRESOS OPERACIONALES		363.504.680.329,77	1.390.247.764.675,67	-73,85%
44	TRANSFERENCIAS Y SUBVENCIONES	28	689.160.655,24	36.816.665,74	1771,87%
4413	Sistema General de Regalías		189.160.655,24	36.816.665,74	413,79%
4428	Otras transferencias		500.000.000,00	0,00	100,00%
47	OPERACIONES INTERINSTITUCIONALES	28	332.875.482.571,15	1.390.126.089.419,49	-76,05%
4705	Fondos Recibidos		332.165.236.650,15	1.389.979.184.419,49	-76,10%
4722	Operaciones Sin Flujo de Efectivo		710.245.921,00	146.905.000,00	383,47%
48	OTROS INGRESOS	28	29.940.037.103,38	84.858.590,44	35182,27%
4802	Financieros		29.940.037.103,38	84.858.590,44	35182,27%
	GASTOS OPERACIONALES		771.826.520.833,16	1.390.344.804.643,85	-44,49%
51	DE ADMINISTRACION Y OPERACION	29	759.636.703.800,88	4.527.204.946,41	16679,38%
5101	Sueldos y Salarios		2.061.253.251,00	2.069.003.502,00	-0,37%
5102	Contribuciones Imputadas		5.646.639,00	2.556.598,00	120,87%
5103	Contribuciones Efectivas		471.797.000,00	420.224.800,00	12,27%
5104	Aportes Sobre Nómina		108.550.800,00	78.832.200,00	37,70%
5107	Prestaciones Sociales		481.601.400,00	676.909.694,00	-28,85%
5111	Generales		747.588.189.893,36	1.279.142.152,41	58344,50%
5120	Impuestos, Contribuciones y Tasas		8.919.664.817,52	536.000,00	1664016,57%
53	DETERIORO, DEPRECIACIONES, AMORTIZACIONES Y PROVISIONES	29	98.261.081,00	127.259.143,00	-22,79%
5360	Depreciación de Propiedades, Planta y Equipo		76.654.543,00	98.871.595,00	-22,47%
5366	Amortización de Activos Intangibles		21.606.538,00	28.387.548,00	-23,89%
54	TRANSFERENCIAS Y SUBVENCIONES	29	11.833.415.532,08	1.385.600.800.021,00	-99,15%
5423	Otras Transferencias		11.833.415.510,60	1.385.600.800.021,00	-99,15%
5424	Subvenciones		21,48	0,00	100,00%
57	OPERACIONES INTERINSTITUCIONALES	29	258.140.419,20	89.540.533,44	188,29%
5720	Operaciones de Enlace		258.140.419,20	89.540.533,44	188,29%
	EXCEDENTE (DEFICIT) OPERACIONAL		-408.321.840.503,39	-97.039.968,18	420676,97%
	INGRESOS NO OPERACIONALES		15.877.237.144,98	262.251,00	6054114,15%
48	OTROS INGRESOS	28	15.877.237.144,98	262.251,00	6054114,15%
4808	Otros Ingresos Ordinarios		15.877.237.144,98	262.251,00	6054114,15%
	GASTOS NO OPERACIONALES		13.963.997.358,83	0,00	100,00%
58	OTROS GASTOS	29	13.963.997.358,83	0,00	100,00%
5802	Comisiones		8.689.884.571,24	0,00	100,00%
5890	Gastos Diversos		5.274.112.787,59	0,00	100,00%
	EXCEDENTE (DEFICIT) NO OPERACIONAL		1.913.239.786,15	262.251,00	729445,28%
	EXCEDENTE (DEFICIT) DEL EJERCICIO		-406.408.600.717,24	-96.777.717,18	419840,26%



OLMEDO DE JESUS LÓPEZ MARTÍNEZ
 Representante legal
 CC 98.538.265



PATRICIA GALLEGO PEÑUELA
 Contadora UNGRD
 TP: 109433-T

VoBo: Iván Fajardo Daza - Coordinador Grupo de Apoyo Financiero y Contable 
 VoBo: Ana María Castaño Álvarez - Secretaria General 

Nota: Los firmantes declaramos que hemos revisado el presente documento y lo encontramos ajustado a las normas y disposiciones legales aplicables a la UNGRD