


ACTA DE PUBLICACION DE ESTADOS FINANCIEROS



Paulina Hernández Aldana, Coordinadora del Área Financiera de la UNGRD, en cumplimiento del numeral 36, artículo 34 de la Ley 734 de 2002 y la numeral 7, Capítulo II, Sección II, título II, Parte I del régimen de Contabilidad Pública, hemos procedido a publicar por 30 días en la página web de la cartelera interna de las instalaciones de la UNGRD los Estados Financieros y la ejecución presupuestal a 31 de Julio del año 2014, hoy 15 de Agosto del 2014.



CARLOS IVAN MARQUEZ PEREZ
Director General UNGRD



PAULINA HERNANDEZ ALDANA
Coordinadora Financiera UNGRD

Elaboró y Revisó: Luis Jesús Carvajal H. 
Aprobó: Paulina Hernández 

Certificación de los Estados Financieros


Los suscritos Representante Legal y Contador Público de LA UNIDAD NACIONAL DE GESTION DEL RIESGO DE DESASTRES **certificamos** que hemos preparado los Estados Financieros Básicos: Balance General Y Estado de Actividad Financiera, Económica, Social y ambiental al 31 de Julio de 2014, de acuerdo con la Ley 222 de 1995, decreto 2649 de 1993.

Los procedimientos de valuación, valoración y presentación han sido aplicados uniformemente con los del año inmediatamente anterior y reflejan razonablemente la Situación Financiera de la Empresa a 31 Julio de 2014, además:

- a. Las cifras incluidas son fielmente tomadas de los libros oficiales y auxiliares respectivos.
- b. Garantizamos la existencia de los activos y pasivos cuantificables, así como sus derechos y obligaciones registrados de acuerdo con corte de los documentos.
- c. Confirmamos la integridad de la información proporcionada puesto que todos los hechos económicos, han sido reconocido en ellos.
- d. Además, certificamos que los hechos económicos han sido clasificado, descritos y revelados de manera correcta.

Dado en Bogotá D.C el 15 de Agosto del año 2014.

Atentamente,



CARLOS IVAN MARQUEZ PEREZ
REPRESENTANTE LEGAL



LUIS JESUS CARVAJAL HERNANDEZ
CONTADOR

UNIDAD NACIONAL PARA LA GESTION DEL RIESGO DE DESASTRES

NIT. 900.478.966-6

Estado de Actividad Financiera Económica, Social y Ambiental

del 1° de Enero a 31 de Julio de 2014
Cifras en \$ Colombianos

				Variación	
		Julio. 31 / 2014	Julio 31 / 2013	\$	%
ACTIVIDADES ORDINARIAS					
47	OPERACIONES INTERINSTITUCIONALES	152.218.290.281,56	275.845.197.368,00	(\$123.626.907.086)	(81 %)
4705	FONDOS RECIBIDOS	152.218.290.281,56	275.845.197.368,00	(\$123.626.907.086)	(81 %)
4722	OPERACIONES SIN FLUJO DE EFECTIVO	0,00	0,00	\$0	0%
48	OTROS INGRESOS	0,00	683,00	(\$683)	0%
4815	AJUSTE DE EJERCICIOS ANTERIORES	0,00	683,00	(\$683)	0%
	TOTAL INGRESOS OPERACIONALES	152.218.290.281,56	275.845.198.051,00	(\$123.626.907.769)	(81 %)
GASTOS OPERACIONALES					
51	DE ADMINISTRACION	7.437.182.319,70	4.598.397.892,00	\$2.838.784.428	38%
5101	SUELDOS Y SALARIOS	4.666.478.031,01	3.158.731.234,00	\$1.507.746.797	32%
5102	CONTRIBUCIONES IMPUTADAS	0,00	7.538.362,00	(\$7.538.362)	0%
5103	CONTRIBUCIONES EFECTIVAS	666.534.662,00	550.050.300,00	\$116.484.362	17%
5104	APORTES SOBRE LA NOMINA	133.136.520,00	109.271.700,00	\$23.864.820	18%
5111	GENERALES	1.970.536.070,69	772.806.296,00	\$1.197.729.775	61%
5120	IMPUESTOS, CONTRIBUCIONES Y TASAS	497.036,00	0,00	\$497.036	100%
52	DE OPERACION	0,00	813.634.481,00	(\$813.634.481)	0%
5202	SUELDOS Y SALARIOS	0,00	419.009.115,00	(\$419.009.115)	0%
5211	GENERALES	0,00	394.625.366,00	(\$394.625.366)	0%
53	PROVISIONES, DEPRECIACIONES Y AMORTIZACIONES	44.433.662,00	50.158.334,00	(\$5.724.672)	(13 %)
5330	DEPRECIACION DE PLANTA Y EQUIPO	0,00	0,00	\$0	0%
5345	AMORTIZACION DE INTANGIBLES	44.433.662,00	50.158.334,00	(\$5.724.672)	(13 %)
54	TRANSFERENCIAS	111.880.000.000,00	16.500.692.492,00	\$95.379.307.508	85%
5423	OTRAS TRANSFERENCIAS	111.880.000.000,00	16.500.692.492,00	\$95.379.307.508	85%
57	OPERACIONES INTERINSTITUCIONALES	8.421.774,00	21.702.075,00	(\$13.280.301)	(158 %)
5705	FONDOS ENTREGADOS	8.421.774,00	21.702.075,00	(\$13.280.301)	(158 %)
	Total Gastos Operacionales	119.370.037.755,70	21.984.585.274,00	\$97.385.452.482	82%
	EXCEDENTE (DEFICIT) OPERACIONAL	32.848.252.525,86	253.860.612.777,00	(\$221.012.360.251)	(673 %)
INGRESOS NO OPERACIONALES					
48	OTROS INGRESOS	10.000.100,00	10.728.545.692,00	(\$10.718.545.592)	(107.184 %)
4808	OTROS INGRESOS ORDINARIOS	10.000.100,00	10.728.545.692,00	(\$10.718.545.592)	(107.184 %)
	Total Ingresos No Operacionales	10.000.100,00	10.728.545.692,00	(\$10.718.545.592)	(107.184 %)
GASTOS NO OPERACIONALES					
58	OTROS GASTOS	117.047.824,45	8.966.157.031,00	(\$8.849.109.207)	(7.560 %)
5808	OTROS GASTOS ORDINARIOS	117.047.824,45	8.949.764.412,00	(\$8.832.716.588)	(7.546 %)
5815	AJUSTE DE EJERCICIOS ANTERIORES	0,00	16.392.619,00	\$16.392.619	0%
	Total Gastos No Operacionales	117.047.824,45	8.966.157.031,00	(\$8.849.109.207)	(7.560 %)
	EXCEDENTE (DEFICIT) NO OPERACIONAL	-107.047.724,45	1.762.388.661,00	(\$1.869.436.385)	1.746%
	EXCEDENTE (DEFICIT) DE ACTIVIDADES ORDINARIAS	32.741.204.801,41	255.623.001.438,00	(\$222.881.796.637)	(681 %)
	EXCEDENTE (DEFICIT) DEL EJERCICIO	32.741.204.801,41	255.623.001.438,00	(\$222.881.796.637)	(681 %)



CARLOS IVAN MARQUEZ PEREZ
Representante legal
CC 5440280





LUIS JESUS CARVAJAL HERNANDEZ
Contador Publico
IP: 116/73-1

UNIDAD NACIONAL PARA LA GESTION DEL RIESGO DE DESASTRES

NIT. 900.478.966-6
BALANCE GENERAL COMPARATIVO
 a Julio 31 de 2014
 Cifras en \$ Colombianos

	Julio 31 / 2014	Julio 31 / 2013	Variación	%	Julio 31 / 2014	Julio 31 / 2013	Variación	%
ACTIVO								
CORRIENTE								
1105 EFECTIVO	211.813.675,00	170.390.926,00	41.422.749	20%	112.116.468.531,00	214.679.898.744,00	(102.563.431.213)	(91%)
1110 CAJA	49.000.000,00	23.000.000,00	26.000.000	53%	4.268.652,00	3.752.206	3.752.206	88%
DEPOSITOS EN INSTITUCIONES	162.813.675,00	147.390.926,00	15.422.749	9%	111.860.000,00	214.474.141.633,00	(102.594.141.633)	(92%)
DEUDORES	47.258.830,00	6.310.232,00	40.948.598	87%	166.058.395,00	156.816.077,00	29.242.318	16%
OTROS DEUDORES	47.258.830,00	6.310.232,00	40.948.598	87%	45.838.584,00	47.789.070,00	(1.950.486)	(4%)
INVENTARIOS	1.099.278.178,28	3.929.063.485,00	(2.829.785.317)	(257%)	302.900,00	636.518,00	(333.618)	0%
MERCANCIA EN EXISTENCIA	1.099.278.178,28	3.929.063.485,00	(2.829.785.317)	(257%)	0,00	0,00	0	(100%)
OTROS ACTIVOS	175.394.532,59	250.429.145,00	(75.034.612)	(43%)	448.361.336,01	327.740.029,00	120.621.307	27%
CARGOS DIFERIDOS	404.169.905,59	404.169.906,00	0	0%	448.361.336,01	327.740.029,00	120.621.307	27%
INTANGIBLES	-228.775.373,00	-153.740.761,00	(75.034.612)	(0%)	240.119.466,00	198.185.034,00	40.934.432	17%
AMORTIZACION ACUMULADA	1.533.745.215,87	4.356.193.798,00	(2.822.448.582)	(184%)	240.119.466,00	198.185.034,00	40.934.432	0%
Total Activo Corriente	1.831.822.438,81	79.920.488,00	1.751.901.951	96%	112.804.949.333,01	215.208.824.807,00	(102.401.875.474)	(91%)
NO CORRIENTE								
1625 PROPIEDAD PLANTA Y EQUIPO	486.261.200,07	0,00	486.261.200	100%	-109.439.381.678,33	-210.770.710.521,00	101.331.328.843	(63%)
1655 MAQUINARIA Y EQUIPO	576.415.615,00	0,00	576.415.615	100%	883.251.237,97	928.934.011,00	(45.682.773)	(5%)
1665 MUEBLES Y ENSERES	587.652.822,00	5.139.960,00	582.512.862	99%	-143.053.664.364,13	-467.294.984.618,00	324.241.320.254	(227%)
1670 EQUIPOS DE COMUNICACION	126.231.237,83	141.530.857,00	(15.299.619)	(12%)	32.741.204.801,41	255.623.001.438,00	(222.881.796.637)	(681%)
1675 EQUIPO DE TRANSPORTE, TRACCION Y ELEVACION	208.958.918,00	0,00	208.958.918	100%	78.344.370,00	0,00	78.344.370	(100%)
1685 DEPRECIACION ACUMULADA	-153.697.354,09	-66.750.329,00	(86.947.025)	57%	-88.517.723,58	-27.661.352,00	(60.856.372)	69%
TOTAL ACTIVO	3.365.567.654,68	4.436.114.286,00	(1.070.546.631)	(32%)	-109.439.381.678,33	-210.770.710.521,00	101.331.328.843	(93%)
ACREEDORAS POR CONTRA								
9905 Litigios y mecanismos alternativos de solución de Conflictos	4.308.517.298.583	0	4.308.517.298.583	100%	4.308.517.298.583	0	4.308.517.298.583	100%
TOTAL PASIVO + PATRIMONIO	3.365.567.654,68	4.436.114.286,00	(1.070.546.631)	(32%)	3.365.567.654,68	4.436.114.286,00	(1.070.546.631)	(32%)
PATRIMONIO								
3208 CAPITAL FISCAL	883.251.237,97	928.934.011,00	(45.682.773)	(5%)	-109.439.381.678,33	-210.770.710.521,00	101.331.328.843	(63%)
3225 RESULTADOS EJERCICIOS ANTERIORES	(15.299.619)	141.530.857,00	(156.830.476)	(100%)	883.251.237,97	928.934.011,00	(45.682.773)	(5%)
3230 RESULTADO DEL EJERCICIO	208.958.918	0,00	208.958.918	100%	-143.053.664.364,13	-467.294.984.618,00	324.241.320.254	(227%)
3255 PATRIMONIO INSTITUCIONAL INCORPORADO	(86.947.025)	-66.750.329,00	(20.196.696)	(30%)	32.741.204.801,41	255.623.001.438,00	(222.881.796.637)	(681%)
3270 PROVISIONES, DEPRECIACIONES Y AMORTIZACIONES (08)			(86.947.025)	57%	78.344.370,00	0,00	78.344.370	(100%)
TOTAL PASIVO + PATRIMONIO	3.365.567.654,68	4.436.114.286,00	(1.070.546.631)	(32%)	-109.439.381.678,33	-210.770.710.521,00	101.331.328.843	(93%)
TOTAL PASIVO + PATRIMONIO	3.365.567.654,68	4.436.114.286,00	(1.070.546.631)	(32%)	3.365.567.654,68	4.436.114.286,00	(1.070.546.631)	(32%)
CUENTAS DE ORDEN ACREEDORAS								
9120 Litigios y mecanismos alternativos de solución de Conflictos	4.308.517.298.583	0	4.308.517.298.583	100%	4.308.517.298.583	0	4.308.517.298.583	100%


 CARLOS VAN MARQUEE PEREZ
 Representante legal
 CC 5440280


 LUIS JESUS CARVAJAL HERNANDEZ
 Contador Público
 IDP-116773-1