



PLAN DE ACCIÓN INSTITUCIONAL 2025

SEGUIMIENTO SEXTO BIMESTRE Y
CIERRE DE VIGENCIA 2025

OFICINA ASESORA DE PLANEACIÓN E INFORMACIÓN

www.gestiondelriesgo.gov.co

AVANCE GENERAL PLAN DE ACCIÓN

Dependencia / Área Responsable

Actividades

186

% Cumplimiento del plan

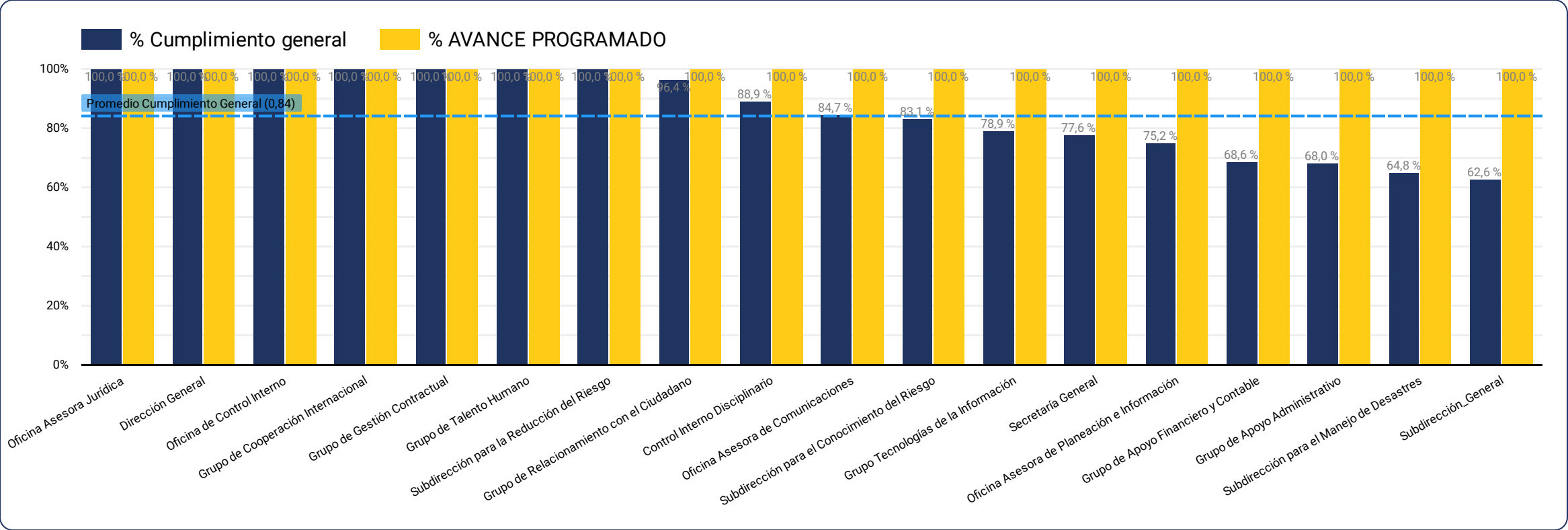
84,00 %

Presupuesto Total

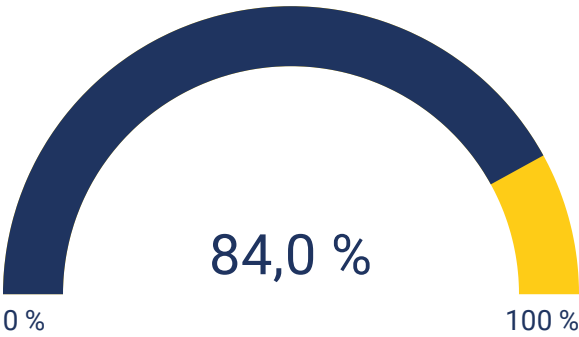
\$ 644.180.895.955,00

Presupuesto Ejecutado

\$ 442.368.351.560,15



% Cumplimiento general



Total Presupuesto Ejecutado



Dependencia	% Cumplimiento general	Presupuesto Vigencia Actual	Total Presupuesto Ejecutado
Dirección General	100 %	\$ 13.700.000.000	\$ 4.765.883.800
Oficina de Control Interno	100 %	\$ 700.000.000	\$ 323.800.000
Subdirección para la Reducción del Riesgo	100 %	\$ 98.154.421.862	\$ 24.540.776.969,1
Grupo de Gestión Contractual	100 %	\$ 4.100.000.000	\$ 670.000.712,86
Grupo de Talento Humano	100 %	\$ 4.234.460.166	\$ 4.731.357.580
Grupo de Cooperación Internacional	100 %	\$ 950.000.000	\$ 950.000.000
Oficina Asesora Jurídica	100 %	\$ 6.000.000.000	\$ 5.963.200.000
Grupo de Relacionamento con el Ciudadano	96,39 %		\$ 0
Control Interno Disciplinario	88,89 %	\$ 172.000.000	\$ 0
Oficina Asesora de Comunicaciones	84,72 %	\$ 4.200.335.709	\$ 2.614.786.118
Subdirección para el Conocimiento del Riesgo	83,08 %	\$ 71.995.000.000	\$ 27.701.406.750
Grupo Tecnologías de la Información	78,91 %	\$ 13.712.430.681	\$ 24.597.101.472,5
Secretaría General	77,62 %	\$ 6.900.000.000	\$ 6.462.787.533
Oficina Asesora de Planeación e Información	75,2 %	\$ 4.500.000.000	\$ 2.099.048.558
Grupo de Apoyo Financiero y Contable	68,64 %	\$ 3.500.000.000	\$ 1.093.116.467,67
Grupo de Apoyo Administrativo	68 %	\$ 23.871.930.400	\$ 27.841.303.288,11
Subdirección para el Manejo de Desastres	64,84 %	\$ 255.465.000.000	\$ 190.084.539.120,92
Subdirección General	62,57 %	\$ 132.025.317.137	\$ 117.020.243.190

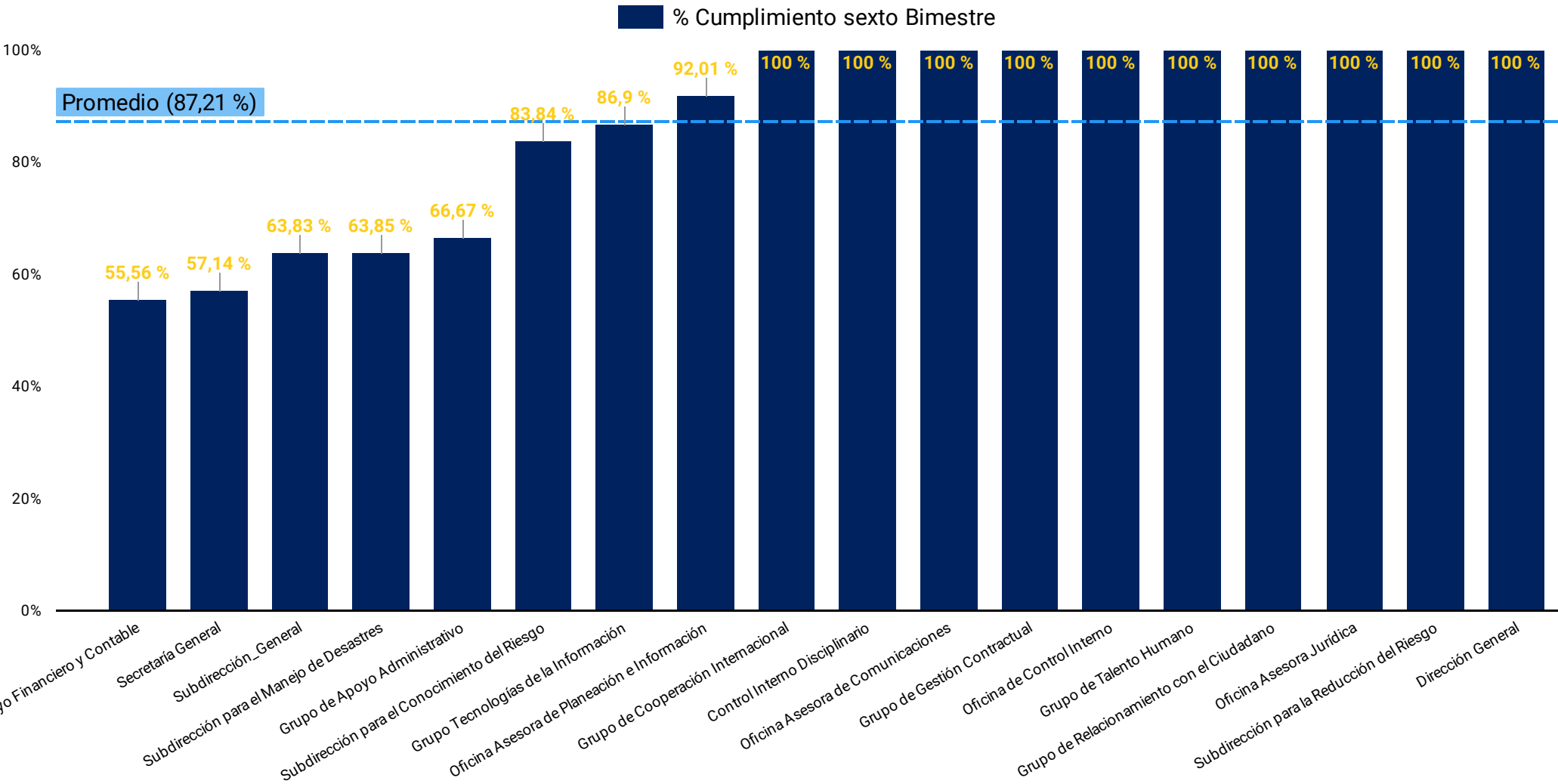
Actividades con meta

130

Actividades reportadas

129

Dependencia / Área Responsable



ID	Descripción Actividades	NOV	DIC	LOGRO NOV	DIC	% Cumplimiento sexto Bimestre	% Cumplimiento general
DG_1	Implementar acciones de apoyo integral a la Dirección General, que permitan coordinar, vigilar, controlar y evaluar el cumplimiento de los objetivos y programas institucionales.	1		1		100 %	100 %
GAA_3	Actualizar y Publicar el Plan Anual de Adquisiciones	1		1		100 %	100 %
GAA_6	Garantizar funcionamiento del FNGRD y de la UNGRD, mediante la adquisición de bienes y servicios necesarios, tales como arrendamientos, mantenimientos de bienes muebles e inmuebles, mantenimientos de red contra incendios, mantenimiento de red eléctrica, mantenimiento del parque automotor, servicio de operación logística, servicio de vigilancia y seguridad privada, servicio integral de aseo y cafetería, Servicios Públicos, impuestos entre otros.	0,5		0,3		100 %	100 %
GAFC_3	Socializar mediante mesas de trabajo la ejecución presupuestal y financiera a las áreas que solicitan recursos UNGRD	1		1		100 %	100 %
GAFC_4	Presentar los informes ejecutivos a Secretaría General	1		1		100 %	100 %

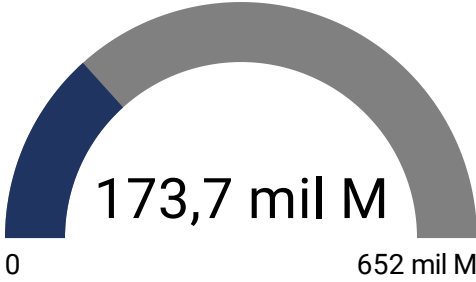
Presupuesto Ejecutado Acumulado

\$ 442.368.351.560,15

% General Ejecución Presupuestal

68,67 %

Presupuesto Ejecutado 6to Bimestre

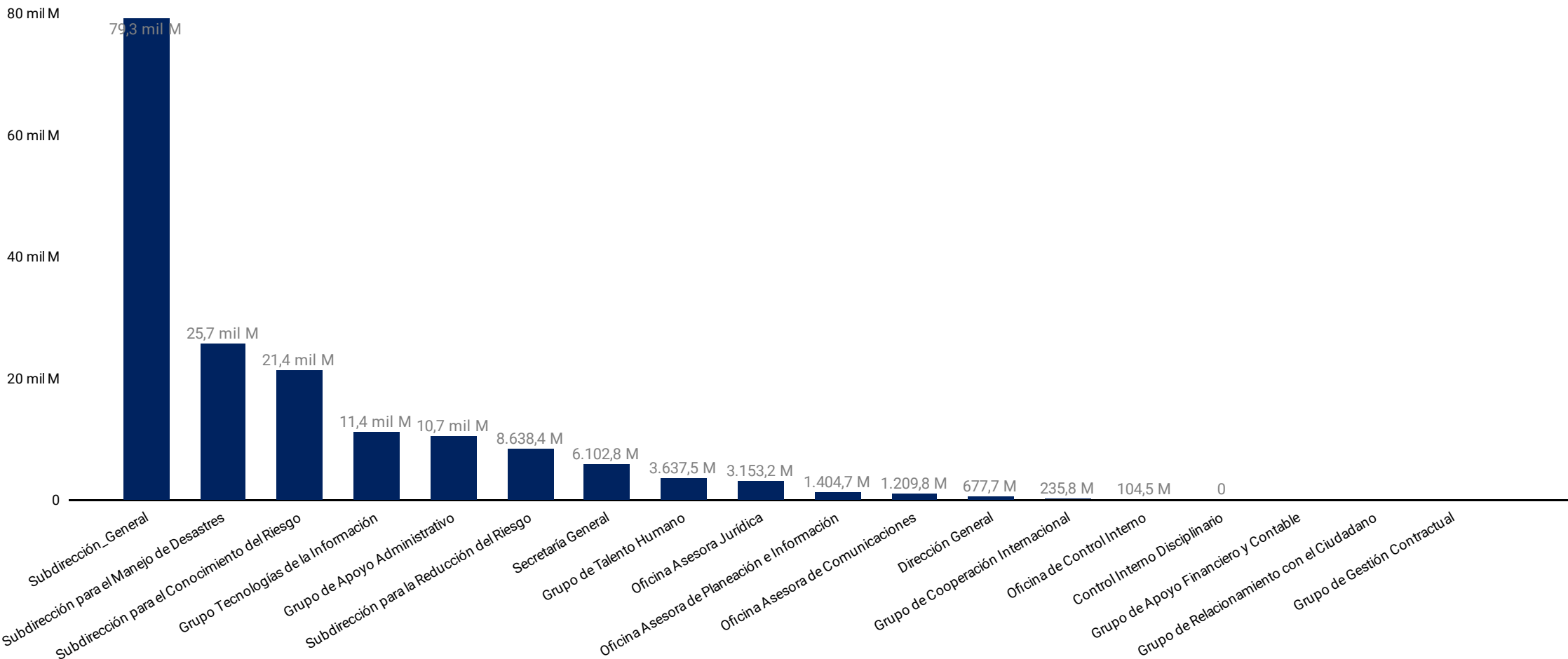


Dependencia / Área Responsable

Presupuesto Ejecutado 6to Bimestre

\$ 173.652.139.514,60

Presupuesto Ejecutado Sexto Bimestre por Dependencia / Área Responsable



Dependencia / Área Responsable	Presupuesto vigencia	Presupuesto Ejecutado Sexto Bimestre	Total Presupuesto Ejecutado	% Ejecución presupuestal
Subdirección para el Manejo de Desastres	\$ 255.465.000.000	\$ 25.716.015.188	\$ 190.084.539.120,92	74,41 %
Subdirección_General	\$ 132.025.317.137	\$ 79.292.252.679	\$ 117.929.243.190	89,32 %
Grupo de Apoyo Administrativo	\$ 23.871.930.400	\$ 10.717.642.953,5	\$ 27.841.303.288,11	116,63 %
Subdirección para el Conocimiento del Riesgo	\$ 71.995.000.000	\$ 21.400.660.000	\$ 27.701.406.750	38,48 %
Grupo Tecnologías de la Información	\$ 13.712.430.681	\$ 11.361.147.496	\$ 24.597.101.472,5	179,38 %
Subdirección para la Reducción del Riesgo	\$ 98.154.421.862	\$ 8.638.417.444,1	\$ 24.540.776.969,1	25 %
Secretaría General	\$ 6.900.000.000	\$ 6.102.787.533	\$ 6.462.787.533	93,66 %
Oficina Asesora Jurídica	\$ 6.000.000.000	\$ 3.153.200.000	\$ 5.963.200.000	99,39 %
Dirección General	\$ 13.700.000.000	\$ 677.699.000	\$ 4.765.883.800	34,79 %
Grupo de Talento Humano	\$ 4.234.460.166	\$ 3.637.477.580	\$ 4.731.357.580	111,73 %
Oficina Asesora de Comunicaciones	\$ 4.200.335.709	\$ 1.209.815.906	\$ 2.614.786.118	62,25 %
Oficina Asesora de Planeación e Información	\$ 4.500.000.000	\$ 1.404.723.735	\$ 2.099.048.558	46,65 %
Grupo de Apoyo Financiero y Contable	\$ 3.500.000.000		\$ 1.093.116.467,67	31,23 %
Grupo de Cooperación Internacional	\$ 950.000.000	\$ 235.800.000	\$ 950.000.000	100 %

Área

Área	Seguimiento
SRR	<p>Para el sexto bimestre trece actividades de las veinti ocho registradas en el Plan tienen meta programada.</p> <p>Avance bimestre: 100%</p> <p>Actividades cumplimiento por debajo de la meta 1: Actividad 28: Se reportan avances y diferentes acciones para la actividad. Se avanza en un 90% con el perfeccionamiento del convenio entre la Universidad de Córdoba y la UNGRD.</p> <p>Actividades al 100% Actividad 2: Se reporta el cumplimiento de la actividad se encuentra el documento: Proyecto Conocimiento_Pag 13-18 Actividad 3: Se informa que se da cumplimiento a la actividad , se encuentra el documento anexo técnico y hoja de ruta. Actividad 4: Se informa el cumplimiento de la actividad, se carga el soporte anexo técnico contratación NARP Actividad 5: Se reporta cumplimiento de la meta con el documento de estrategia esta actividad tenía meta rezagada. Actividad 7: Se reporta el documento terminado para el cumplimiento de una meta rezagada. Actividad 10: Se reporta el cumplimiento de la actividad se carga el documento de anexo técnico Proyecto: Optimización y Fortalecimiento de Rutas de Evacuación en Áreas de Riesgo Volcánico: Cerro Machín. Actividad 11: Se reporta el cumplimiento de la actividad con 7 territorios fortalecidos en GRD. Actividad 12: Se reporta meta rezagada acciones en espacios de socialización en GRD. Se encuentran soportes. Actividad 13: Se informa el cumplimiento de meta rezagada se encuentra documento: Hoja de Ruta. Actividad 14: Se cumplió la meta programada para el Bimestre y se avanzó en el cumplimiento General con un total de 92 Asistentencias Técnicas. Se encuentran los soportes. Actividad 22: Se reporta el cumplimiento de la actividad, se adjunta soporte documento anexo técnico. Actividad 23: Se reporta el cumplimiento de la actividad , se encuentra el documento soporte. Actividad 30: Se reporta ejecución financiera de \$18.800.610.969. Con lo que se cumple la actividad respecto a la ejecución presupuestal en 102%. No se reportaron asignación de recursos adicionales a los registrados inicialmente. Actividad 31: Se reporta el cumplimiento de la actividad. Se encuentran los documentos soporte del cargue en la plataforma. Actividad 24: Se encuentra el informe de intercambio realizado. Actividad cumplida. Actividad 32: Se formalizó el convenio con la Universidad de Córdoba para el cumplimiento de las acciones planteadas. Se encuentra el Convenio suscrito y la solicitud de CDP. Actividad 33: Se reporta el cumplimiento de la actividad , Se presentan el anexo técnico de la elaboración del proyecto para inicio de la fase de adopción. Actividad 34: Se reporta el cumplimiento de la actividad mediante la formalización de 3 FIC que permiten el fortalecimiento de proyectos de reducción del riesgo en territorios priorizados.</p> <p>El proceso reporta ejecución presupuestal para el sexto bimestre de \$18.800.610.969 , registra un presupuesto acumulado de \$34.702.970.494.</p>
SMD	<p>Para el sexto bimestre doce actividad de las trece registradas en el Plan tienen meta programada.</p> <p>Avance bimestre: 62%</p> <p>Actividades cumplimiento por debajo de la meta: 6 Actividad 3: Se avanza en la estructuración de la etapa contractual para el mantenimiento preventivo, sin embargo, hasta final de año se informa que el proceso se encontraba desierto, lo que no permitió realizar la actividad de mantenimiento. Actividad 4: Se reporta el avances de la actividad informando un avance del 80% del avance de trabajo del Plan. Sin embargo no se conoce el Plan para validar el cumplimiento del mismo. Se reportan dificultades en la etapa de contratación de las necesidades. Actividad 8: Se reportan avances en la estructuración de los estudios previos, Análisis del sector y cotizaciones. o se cumple la meta de acuerdo a lo planeado. Se identifican retrasos en el inicio de la actividad, por lo que no es aconsejable dejar la meta para el último periodo cuando no hay margen de maniobra, ni se pueden tomar medidas correctivas. Actividad 9: Se reporta una ejecución de recursos para la actividad \$1.942.184.472, lo que corresponde al 8,23% de los recursos asignados. La meta de esta actividad programada para el último bimestre no permite identificar debilidades en su ejecución. Actividad 10: Se reporta una ejecución en el periodo del 8,49% y un acumulado del 36% de ejecución total. No se cumple la meta planteada. Actividad 11: Se reporta una ejecución total de \$75.993.357.053, equivalente al 75% de la meta planteada. No se cumple la meta.</p> <p>Actividades al 100% Actividad 1: Se reporta la realización del simulacro de preparación para la respuesta a emergencias. Se recomienda mejorar la fuente de verificación de la actividad (informe). Actividad 2: Se reporta el cumplimiento de la actividad con registros de las acciones adelantadas. Sin embargo no se identifica un plan de capacitaciones que permita verificar la programación de actividades y cumplimiento de las mismas. Actividad 5: Se reporta el cumplimiento de la actividad. A la fecha se han ejecutado \$11.563.068.054, lo cual corresponde al 305% de los recursos asignados a la actividad preliminarmente. Se recomienda ajustar el Plan de acuerdo a las variaciones presentadas en la ejecución presupuestal. Actividad 6: Se reporta un avance del 20% en el periodo. Con lo que se alcanza un avance del 113% en general. Se encuentra reporte de ejecución presupuestal. Se recomienda actualizar el plan conforme a la asignación presupuestal y las variaciones que se presenten en la asignación. Actividad 7: Se reporta el cumplimiento de la actividad con 6 reportes sobre asignación de recursos mediante FIC. Teniendo en cuenta la actividad y el indicador planteado se debe contar con la información de la obra realizada y no solamente con el proceso administrativo de asignación de FIC. Actividad 11: Se informa el avance del 21% en la ejecución de recursos en el periodo, con lo cual el cumplimiento del periodo es del 64,7%. Se han ejecutado \$75.572.304.553 Actividad 12: Se informa el cumplimiento total de la actividad con el cargue de los 180 expedientes programados para la vigencia de manera anticipada. Se encuentran los documentos soportes sin verificar en la plataforma por no contar con acceso. De acuerdo al reporte se traslada la responsabilidad a otra dependencia de la entidad por lo cual se recomienda proyectar acciones de gestión de la SMD que no dependan de terceros. Actividad 13: Se reporta la elaboración de convenios administrativos para fortalecer las capacidades del SNGRD.</p> <p>El proceso reporta ejecución presupuestal en el periodo de : \$56.716.023.672,87 y total acumulado de: \$164.368.523.932,92</p>
SG	<p>Para el sexto bimestre siete actividades de las siete registradas en el Plan tienen meta programada.</p> <p>Avance bimestre: 57%</p> <p>Actividades cumplimiento por debajo de la meta: 3 Actividad 1: Se reporta avance del 20% de acuerdo a la programación. Se informa que se elaboró el Plan de participaciones y diversidades. El soporte cargado no permite la verificación del avance, se recomienda cargar los documentos de acuerdo al indicador</p>



@GestionUNGRD



@UNGRD



UNGRD Gestión del
Riesgo de Desastres



Unidad Nacional para la Gestión
del Riesgo de Desastres



@ungrd_oficial



@ungrdcol

www.gestiondelriesgo.gov.co