


ACTA DE PUBLICACION DE ESTADOS FINANCIEROS



Paulina Hernández Aldana, Coordinadora del Área Financiera de la UNGRD, en cumplimiento del numeral 36, artículo 34 de la Ley 734 de 2002 y la numeral 7, Capítulo II, Sección II, título II, Parte I del régimen de Contabilidad Pública, hemos procedido a publicar por 30 días en la página web y la cartelera interna en las instalaciones de la UNGRD, los Estados Financieros y la ejecución presupuestal a 30 de Septiembre del año 2014, hoy 14 de Octubre del 2014.



RICHARD ALBERTO VARGAS HERNANDEZ
Director General UNGRD (E)



PAULINA HERNANDEZ ALDANA
Coordinadora Financiera UNGRD

Elaboró: Luis Jesús Carvajal H. 
Revisó: Paulina Hernández. 
Aprobó: Richard Alberto Vargas Hernández

Certificación de los Estados Financieros


Los suscritos Representante Legal y Contador Público de LA UNIDAD NACIONAL DE GESTION DEL RIESGO DE DESASTRES **certificamos** que hemos preparado los Estados Financieros Básicos: Balance General Y Estado de Actividad Financiera, Económica, Social y ambiental al 30 de Septiembre de 2014, de acuerdo con la Ley 222 de 1995, decreto 2649 de 1993.

Los procedimientos de valuación, valoración y presentación han sido aplicados uniformemente con los del año inmediatamente anterior y reflejan razonablemente la Situación Financiera de la Empresa a 30 Septiembre de 2014, además:


- a. Las cifras incluidas son fielmente tomadas de los libros oficiales y auxiliares respectivos.
- b. Garantizamos la existencia de los activos y pasivos cuantificables, así como sus derechos y obligaciones registrados de acuerdo con corte de los documentos.
- c. Confirmamos la integridad de la información proporcionada puesto que todos los hechos económicos, han sido reconocido en ellos.
- d. Además, certificamos que los hechos económicos han sido clasificado, descritos y revelados de manera correcta.

Dado en Bogotá D.C el 14 de Octubre del año 2014.

Atentamente,



RICHARD VARGAS HERNANDEZ
REPRESENTANTE LEGAL (E)



LUIS JESUS GARVAJAL HERNANDEZ
CONTADOR

UNIDAD NACIONAL PARA LA GESTION DEL RIESGO DE DESASTRES

NT. 900.478.966-6
BALANCE GENERAL COMPARATIVO
 a Septiembre 30 de 2014
 Cifras en \$ Colombianos

	Septiembre 30/2014	Septiembre 30/2013	Variación	%	Septiembre 30/2014	Septiembre 30/2013	Variación	%
	ACTIVO	ACTIVO	\$		PASIVO	PASIVO	\$	
CORRIENTE								
EFFECTIVO	491.545.178,00	190.330.960,00	301.214.218	61%	112.237.665.970,78	247.930.352.566,00	(135.692.686.597)	(121%)
1105 CAJA	49.000.000,00	46.000.000,00	3.000.000	6%	29.849.574,78	22.981.367,00	6.868.208	23%
1110 DEPOSITOS EN INSTITUCIONES	442.545.178,00	144.330.960,00	298.214.218	67%	111.880.000,00,00	247.712.645.126,00	(135.832.645.128)	(121%)
		0,00			288.015.612,00	145.862.053,00	142.153.559	49%
DEUDORES	66.527.753,00	3.594.050,00	62.933.703	95%	39.779.672,00	48.227.502,00	(8.447.830)	(21%)
1470 OTROS DEUDORES	66.527.753,00	3.594.050,00	62.933.703	95%	21.112,00	636.518,00	(615.406)	0%
INVENTARIOS	1.071.248.859,96	3.402.728.426,00	(2.331.479.566)	(218%)	740.964.539,01	300.885.644,00	440.078.895	59%
1510 MERCANCIA EN EXISTENCIA	1.071.248.859,96	3.402.728.426,00	(2.331.479.566)	(218%)	740.964.539,01	300.885.644,00	440.078.895	59%
OTROS ACTIVOS	177.835.355,09	238.871.193,00	(61.035.838)	(34%)	366.298.840,55	296.335.060,00	69.963.781	19%
1910 CARGOS DIFERIDOS	0,00	0,00	0	0%	366.298.840,55	296.335.060,00	69.963.781	0%
1970 INTANGIBLES	419.662.443,09	404.169.906,00	15.492.537	4%				
1975 AMORTIZACION ACUMULADA	-241.827.088,00	-165.298.713,00	(76.528.375)	32%				
Total Activo Corriente	1.807.157.146,05	3.835.524.629,00	(2.028.367.483)	(112%)	113.344.929.350,34	248.527.573.272,00	(135.182.643.922)	(119%)
NO CORRIENTE								
PROPIEDAD PLANTA Y EQUIPO	1.789.109.016,63	122.549.968,00	1.666.559.049	93%	113.344.929.350,34	248.527.573.272,00	(135.182.643.922)	(119%)
1625 PROPIEDADES, PLANTA Y EQUIPO EN TRANSITO	16.949.718,49	0,00	16.949.718	100%				
1655 MAQUINARIA Y EQUIPO	576.468.160,40	50.659.520,00	525.808.640	91%				
1665 MUEBLES Y ENSERES	760.447.988,00	5.139.960,00	755.308.028	99%				
1670 EQUIPOS DE COMUNICACIÓN	414.794.127,83	141.530.857,00	273.263.271	66%				
1675 EQUIPO DE TRANSPORTE, TRACCION Y ELEVACION	208.958.918,00	0,00	208.958.918	100%				
1680 EQUIPO DE COMEDOR, COCINA, DESPENSA Y HOTELERIA	1.517.424,00	-74.780.369,00	(115.246.951)	61%				
1685 DEPRECIACION ACUMULADA	-190.027.320,09	-74.780.369,00	(115.246.951)	61%				
TOTAL ACTIVO	3.596.266.162,68	3.958.074.597,00	(361.808.434)	(10%)	-109.748.663.187,66	-244.569.498.675,00	134.820.835.487	(123%)
ACREEDORAS POR CONTRA	5.355.549.412.106	0	5.355.549.412.106	100%	3.596.266.162,68	3.958.074.597,00	(361.808.434)	(10%)
9905 Litigios y mecanismos alternativos de solución de Conflictos	5.355.549.412.106	0	5.355.549.412.106	100%	5.355.549.412.106	0	5.355.549.412.106	100%

9120 CUENTAS DE ORDEN ACREEDORAS
 LITIGIOS Y mecanismos alternativos de
 solución de Conflictos

RICHARD ALBERTO VARGAS HERNANDEZ
 Representante legal (E)
 CC 91.012.102

LUIS JESUS SARVAJAL HERNANDEZ
 Gestador Publico
 TP-116773-1

UNIDAD NACIONAL PARA LA GESTION DEL RIESGO DE DESASTRES

NIT. 900.478.966-6

Estado de Actividad Financiera Económica, Social y Ambiental

del 1° de Enero a 30 de Septiembre de 2014
Cifras en \$ Colombianos

				Variación	
		Septiembre 30 / 2014	Septiembre 30 / 2013	\$	%
ACTIVIDADES ORDINARIAS					
47	OPERACIONES INTERINSTITUCIONALES	154.452.944.622,43	292.665.608.518,00	(\$138.212.663.896)	(89 %)
4705	FONDOS RECIBIDOS	154.452.944.622,43	292.665.608.518,00	(\$138.212.663.896)	(89 %)
4722	OPERACIONES SIN FLUJO DE EFECTIVO	0,00	0,00	\$0	0%
	TOTAL INGRESOS OPERACIONALES	154.452.944.622,43	292.665.608.518,00	(\$138.212.663.896)	(89 %)
GASTOS OPERACIONALES					
51	DE ADMINISTRACION	9.867.912.331,98	6.467.068.375,00	\$3.400.843.957	34%
5101	SUELDOS Y SALARIOS	5.993.961.571,56	4.269.305.362,00	\$1.724.656.210	29%
5102	CONTRIBUCIONES IMPUTADAS	0,00	7.538.362,00	(\$7.538.362)	0%
5103	CONTRIBUCIONES EFECTIVAS	850.741.582,00	720.648.820,00	\$130.092.762	15%
5104	APORTES SOBRE LA NOMINA	168.977.320,00	141.772.830,00	\$27.204.490	16%
5111	GENERALES	2.849.034.630,42	1.327.611.370,00	\$1.521.423.260	53%
5120	IMPUESTOS, CONTRIBUCIONES Y TASAS	5.197.228,00	191.631,00	\$5.005.597	96%
52	DE OPERACION	37.364.808,00	1.408.240.241,00	(\$1.370.875.433)	(3.669 %)
5202	SUELDOS Y SALARIOS	37.364.808,00	793.369.259,00	(\$756.004.451)	(2.023 %)
5211	GENERALES	0,00	614.870.982,00	(\$614.870.982)	0%
53	PROVISIONES, DEPRECIACIONES Y AMORTIZACIONES	57.485.377,00	61.716.286,00	(\$4.230.909)	(7 %)
5330	DEPRECIACION DE PLANTA Y EQUIPO	0,00	0,00	\$0	0%
5345	AMORTIZACION DE INTANGIBLES	57.485.377,00	61.716.286,00	(\$4.230.909)	(7 %)
54	TRANSFERENCIAS	111.880.000.000,00	64.110.692.492,00	\$47.769.307.508	43%
5423	OTRAS TRANSFERENCIAS	111.880.000.000,00	64.110.692.492,00	\$47.769.307.508	43%
57	OPERACIONES INTERINSTITUCIONALES	8.421.774,00	21.702.076,00	(\$13.280.302)	(158 %)
5705	FONDOS ENTREGADOS	8.421.774,00	21.702.076,00	(\$13.280.302)	(158 %)
	Total Gastos Operacionales	121.851.184.290,98	72.069.419.470,00	\$49.781.764.821	41%
	EXCEDENTE (DEFICIT) OPERACIONAL	32.601.760.331,45	220.596.189.048,00	(\$187.994.428.717)	(577 %)
INGRESOS NO OPERACIONALES					
48	OTROS INGRESOS	268.962.605,00	19.464.245.291,00	(\$19.195.282.686)	(7.137 %)
4808	OTROS INGRESOS ORDINARIOS	268.962.605,00	19.464.244.608,00	(\$19.195.282.003)	(7.137 %)
4815	AJUSTE DE EJERCICIOS ANTERIORES	0,00	683,00	(\$683)	-
	Total Ingresos No Operacionales	268.962.605,00	19.464.245.291,00	(\$19.195.282.686)	(7.137 %)
GASTOS NO OPERACIONALES					
58	OTROS GASTOS	402.469.678,37	18.228.191.015,00	(\$17.825.721.337)	(4.429 %)
5808	OTROS GASTOS ORDINARIOS	402.469.678,37	18.211.798.397,00	(\$17.809.328.719)	(4.425 %)
5815	AJUSTE DE EJERCICIOS ANTERIORES	0,00	16.392.618,00	(\$16.392.618)	-
	Total Gastos No Operacionales	402.469.678,37	18.228.191.015,00	(\$17.825.721.337)	(4.429 %)
	EXCEDENTE (DEFICIT) NO OPERACIONAL	-133.507.073,37	1.236.054.276,00	(\$1.369.561.349)	1.026%
	EXCEDENTE (DEFICIT) DE ACTIVIDADES ORDINARIAS	32.468.253.258,08	221.832.243.324,00	(\$189.363.990.066)	(583 %)
	EXCEDENTE (DEFICIT) DEL EJERCICIO	32.468.253.258,08	221.832.243.324,00	(\$189.363.990.066)	(583 %)



RICHARD ALBERTO VARGAS HERNANDEZ
Representante legal (E)
CC 91,012,102



LUIS JESUS CARVAJAL HERNANDEZ
Contador Publico
TP: 116773-T