


## ACTA DE PUBLICACION DE ESTADOS FINANCIEROS



Lorena Sánchez González, Coordinadora del Área Financiera de la UNGRD, en cumplimiento del numeral 36, artículo 34 de la Ley 734 de 2002 y la numeral 7, Capítulo II, Sección II, título II, Parte I del régimen de Contabilidad Pública, hemos procedido a publicar por 30 días en la página web y la cartelera interna en las instalaciones de la UNGRD, los Estados Financieros y la ejecución presupuestal a **31 de Marzo del año 2015**, hoy 17 de Abril del 2015.



**CARLOS IVAN MARQUEZ PEREZ**  
Director General UNGRD



**LORENA SANCHEZ GONZALEZ**  
Coordinadora Financiera UNGRD

Elaboró: Luis Jesús Carvajal H.   
Revisó: Lorena Sánchez González   
Aprobó: Carlos Iván Márquez Pérez.


## Certificación de los Estados Financieros


Los suscritos Representante Legal y Contador Público de **LA UNIDAD NACIONAL DE GESTIÓN DEL RIESGO DE DESASTRES –UNGRD-** **certificamos** que hemos preparado los Estados Financieros Básicos: Balance General Y Estado de Actividad Financiera, Económica, Social y ambiental al **31 de Marzo del año 2015**, de acuerdo con del régimen de Contabilidad Pública y demás normatividad establecida por la Contaduría General de la Nación.

Los procedimientos de valuación, valoración y presentación han sido aplicados uniformemente con los del año inmediatamente anterior y reflejan razonablemente la Situación Financiera de la **UNGRD a 31 de Marzo del año 2015**, además:

- a. Las cifras incluidas son fielmente tomadas de los libros oficiales y auxiliares respectivos.
- b. Garantizamos la existencia de los activos y pasivos cuantificables, así como sus derechos y obligaciones registrados de acuerdo con corte de los documentos.
- c. Confirmamos la integridad de la información proporcionada puesto que todos los hechos económicos, han sido reconocido en ellos.
- d. Además, certificamos que los hechos económicos han sido clasificado, descritos y revelados de manera correcta.

Dado en Bogotá D.C a los **17 días de Abril del año 2015**.

Atentamente,  
  
**CARLOS IVAN MARQUEZ PEREZ**  
REPRESENTANTE LEGAL

  
**LUIS JESUS CARVAJAL HERNANDEZ**  
CONTADOR PÚBLICO –UNGRD  
TP: 116773-T

UNIDAD NACIONAL PARA LA GESTION DEL RIESGO DE DESASTRES

NIT. 900.478.966-6

**BALANCE GENERAL COMPARATIVO**  
a Marzo 31 de 2015

Cifras en \$ Colombianos

	Marzo. 31 / 2015	Marzo. 31 / 2014	Variación	%		Marzo. 31 / 2015	Marzo. 31 / 2014	Variación	%
	ACTIVO	ACTIVO	\$			PASIVO	PASIVO	\$	
<b>CORRIENTE</b>					<b>CORRIENTE</b>				
EFFECTIVO	545.822.492	220.860.644	324.961.848	60%	Cuentas por Pagar	243.921.186.470,42	229.923.323.990	13.997.862.480	6%
1105 CAJA	48.500.000	49.000.000	(500.000)	(1%)	2401 ADQUISICION DE BIENES Y SERVICIOS NACIONALES	-	7.639.986.831	(7.639.986.831)	(100%)
1110 DEPOSITOS EN INSTITUCIONES	497.322.492	171.860.644	325.461.848	65%	2403 TRANSFERENCIAS POR PAGAR	243.665.374.230,42	222.024.000.000	21.641.374.230	9%
DEUDORES	72.645.326	15.162.679	57.482.647	79%	2425 ACREEDORES	195.452.335	228.854.822	(33.402.487)	(15%)
1470 OTROS DEUDORES	72.645.326	15.162.679	57.482.647	79%	2436 RETENCION EN LA FUENTE	60.359.905	30.427.121	29.932.784	50%
INVENTARIOS	1.067.206.021	1.099.278.178	(32.072.157)	(3%)	2440 IMPUESTOS CONTRIBUCIONES	-	55.216	(55.216)	0%
1510 MERCANCIA EN EXISTENCIA	1.067.206.021,00	1.099.278.178,28	(32.072.157)	(3%)	2505 SALARIOS Y PRESTACIONES	892.265.894	539.323.034	352.942.860	40%
OTROS ACTIVOS	1.216.744.011,17	199.768.263,59	1.016.975.748	84%	2505 SALARIOS Y PRESTACIONES	892.265.894	539.323.034	352.942.860	40%
1910 CARGOS DIFERIDOS	402.807.207,18	-	402.807.207	100%	2715 PROVISIONES PARA PRESTACIONES	33.681.217,73	161.198.507	(127.517.289)	(379%)
1920 BIENES ENTREGADOS A TERCEROS	491.767.582,01	-	491.767.582	100%					
1925 AMORTIZACION ACUMULADA DE BIENES ENTREGADOS A TERCEROS (CR)	(40.980.640)	-	(40.980.640)	100%					
1960 BIENES DE ARTE Y CULTURA	15.000.000	-	15.000.000	100%					
1970 INTANGIBLES	647.374.991,58	404.169.905,59	243.205.086	38%					
1975 AMORTIZACION ACUMULADA	(299.225.129,60)	(204.401.642,00)	(94.823.487)	32%					
<b>Total Activo Corriente</b>	<b>2.902.417.850</b>	<b>1.535.069.764,87</b>	<b>1.367.348.085</b>	<b>47%</b>	<b>Total Pasivo Corriente</b>	<b>244.847.133.582,15</b>	<b>230.623.845.531,00</b>	<b>14.223.288.051</b>	<b>6%</b>
					<b>TOTAL PASIVO</b>	<b>244.847.133.582,15</b>	<b>230.623.845.531,00</b>	<b>14.223.288.051</b>	<b>6%</b>
<b>NO CORRIENTE</b>					<b>PATRIMONIO INSTITUCIONAL</b>				
PROPIEDAD PLANTA Y EQUIPO	9.632.490.007,73	1.794.246.077,81	7.838.243.930	81%	PATRIMONIO INSTITUCIONAL	(232.312.225.724,25)	(227.294.529.688,32)	(5.017.696.036)	2%
1625 PROPIEDADES PLANTA Y EQUIPO EN TRANSITO	0,00	486.261.200,07	(486.261.200)	100%	3208 CAPITAL FISCAL	883.251.237,97	883.251.237,97	0	0%
1655 MAQUINARIA Y EQUIPO	4.220.386.442,67	576.415.617,00	3.643.970.826	86%	3225 RESULTADOS EJERCICIOS ANTERIORES	(206.053.339.412,90)	(143.053.664.364,13)	(62.999.675.048)	31%
1660 EQUIPO MEDICO Y CIENTIFICO	63.737.923,76	0,00	63.737.924	100%					
1665 MUEBLES Y ENSERES	749.246.280,03	578.790.422,00	170.455.858	23%	3230 RESULTADO DEL EJERCICIO	(4.911.086.598,07)	(4.911.086.598,07)	53.426.735.066	(169%)
1670 EQUIPOS DE COMUNICACION	488.481.690,68	119.684.238,83	368.797.452	75%	3255 PATRIMONIO INSTITUCIONAL INCONFORMADO	4.911.086.598,07	0	4.911.086.598	100%
1675 EQUIPO DE TRANSPORTE TRACCION Y ELEVACION	4.558.127.642,68	130.614.548,00	4.427.513.095	97%	3270 PROVISIONES S. DE DEPRECIACIONES Y AMORTIZACIONES (CR)	(388.182.967,09)	(32.340.315,58)	(356.842.651)	92%
1680 EQUIPO DE COMEDOR, COCINA, DESPENSA Y HOTELERIA	1.772.424,00	0,00	1.772.424	100%	<b>TOTAL PATRIMONIO</b>	<b>(232.312.225.724,25)</b>	<b>(227.294.529.688,32)</b>	<b>(5.017.696.036)</b>	<b>2%</b>
1685 DEPRECIACION ACUMULADA	(449.262.396,09)	(97.519.948,09)	(351.742.448)	78%					
<b>TOTAL ACTIVO</b>	<b>12.534.907.857,90</b>	<b>3.329.315.842,68</b>	<b>9.205.592.015</b>	<b>73%</b>	<b>TOTAL PASIVO + PATRIMONIO</b>	<b>12.534.907.857,90</b>	<b>3.329.315.842,68</b>	<b>9.205.592.015</b>	<b>73%</b>
<b>ACREEDORAS POR CONTRA</b>					<b>CUENTAS DE ORDEN ACREEDORAS</b>				
9905 Litigios y mecanismos alternativos de solución de Conflictos	5.411.609.147.571	4.278.787.708.736	1.132.821.438.835	21%	9120 Litigios y mecanismos alternativos de solución de Conflictos	5.411.609.147.571	4.278.787.708.736	1.132.821.438.835	21%

CARLOS IVAN MARQUEZ PEREZ  
Representante legal  
CC 5440280

LUIS JESUS CARVAJAL HERNANDEZ  
Contador UNGRD  
TP. 116773-T

**UNIDAD NACIONAL PARA LA GESTIÓN DEL RIESGO DE DESASTRES**

NIT. 900.478.966-6


Estado de Actividad Financiera Económica, Social y Ambiental

del 1° de Enero a 31 de Marzo de 2015

Cifras en \$ Colombianos

				Variaciones	
		Marzo. 31 / 2015	Marzo. 31 / 2014	\$	%
<b>ACTIVIDADES ORDINARIAS</b>					
<b>44</b>	<b>TRANSFERENCIAS</b>				
4428	OTRAS TRANSFERENCIAS	41.287.609,72	100	\$41.287.510	100%
	<b>TOTAL TRANSFERENCIAS</b>	<b>41.287.609,72</b>	<b>100,00</b>		
<b>47</b>	<b>OPERACIONES INTERINSTITUCIONALES</b>	<b>58.124.753.618,70</b>	<b>8.836.545.936,76</b>	<b>\$49.288.207.682</b>	<b>85%</b>
4705	FONDOS RECIBIDOS	58.124.753.618,70	8.836.545.936,76	\$49.288.207.682	85%
	<b>TOTAL INGRESOS OPERACIONALES</b>	<b>58.124.753.619</b>	<b>8.836.545.936,76</b>	<b>\$49.288.207.682</b>	<b>85%</b>
<b>GASTOS OPERACIONALES</b>					
<b>51</b>	<b>DE ADMINISTRACION</b>	<b>2.738.423.821,41</b>	<b>2.801.214.528</b>	<b>(\$62.790.706)</b>	
5101	SUELDOS Y SALARIOS	1.601.368.663,73	1.764.453.518	(\$163.084.854)	
5103	CONTRIBUCIONES EFECTIVAS	289.883.928,00	283.300.360	\$6.583.568	2%
5104	APORTES SOBRE LA NOMINA	54.409.750,00	54.020.220	\$389.530	1%
5111	GENERALES	790.923.979,68	699.326.099,89	\$91.597.880	12%
5120	IMPUESTOS, CONTRIBUCIONES Y TASAS	1.837.500,00	114.330	\$1.723.170	94%
<b>52</b>	<b>DE OPERACION</b>	<b>177.065.861,00</b>	<b>0</b>	<b>\$177.065.861</b>	
5202	SUELDOS Y SALARIOS	177.065.861,00	0	\$177.065.861	
5211	GENERALES	0,00	0	\$0	
<b>53</b>	<b>PROVISIONES, DEPRECIACIONES Y AMORTIZACIONES</b>	<b>43.485.670,71</b>	<b>20.059.931</b>	<b>\$23.425.740</b>	<b>54%</b>
5344	AMORTIZACION D BIENES ENTREGADOS A TERCEROS	12.294.192,00	0	\$12.294.192	NA
5345	AMORTIZACION DE INTANGIBLES	31.191.478,71	20.059.931	\$11.131.548	36%
<b>54</b>	<b>TRANSFERENCIAS</b>	<b>90.972.200.000,00</b>	<b>91.000.000.000</b>	<b>(\$27.800.000)</b>	<b>100%</b>
5423	OTRAS TRANSFERENCIAS	90.972.200.000,00	91.000.000.000	(\$27.800.000)	100%
57	OPERACIONES INTERINSTITUCIONALES	16.239.548,00	0	\$16.239.548	100%
5705	FONDOS ENTREGADOS	16.239.548,00	0	\$16.239.548	100%
	<b>Total Gastos Operacionales</b>	<b>93.947.414.901,12</b>	<b>93.821.274.458,89</b>	<b>\$126.140.442</b>	<b>0%</b>
	<b>EXCEDENTE (DEFICIT) OPERACIONAL</b>	<b>-35.781.373.672,70</b>	<b>-84.984.728.522,13</b>	<b>\$49.203.354.849</b>	
<b>INGRESOS NO OPERACIONALES</b>					
<b>48</b>	<b>OTROS INGRESOS</b>	<b>4.116.332.492,40</b>	<b>0</b>	<b>\$4.116.332.492</b>	<b>100%</b>
4815	AJUSTE DE EJERCICIOS ANTERIORES	4.116.332.492,40	0	\$4.116.332.492	100%
	<b>Total Ingresos No Operacionales</b>	<b>4.116.332.492,40</b>	<b>0</b>	<b>\$4.116.332.492</b>	<b>100%</b>
<b>GASTOS NO OPERACIONALES</b>					
<b>58</b>	<b>OTROS GASTOS</b>	<b>0</b>	<b>107.047.724,45</b>	<b>(\$107.047.724)</b>	<b>100%</b>
5808	OTROS GASTOS ORDINARIOS	0,00	107.047.724,45	(\$107.047.724)	100%
	<b>Total Gastos No Operacionales</b>	<b>0</b>	<b>107.047.724,45</b>	<b>(\$107.047.724)</b>	<b>100%</b>
	<b>EXCEDENTE (DEFICIT) NO OPERACIONAL</b>	<b>4.116.332.492</b>	<b>107.047.724,45</b>	<b>\$4.223.380.217</b>	<b>100%</b>
	<b>EXCEDENTE (DEFICIT) DE ACTIVIDADES ORDINARIAS</b>	<b>21.288.341.730,30</b>	<b>18.031.710.290,36</b>	<b>\$53.426.735.066</b>	
	<b>EXCEDENTE (DEFICIT) DEL EJERCICIO</b>	<b>21.288.341.730,30</b>	<b>18.031.710.290,36</b>	<b>\$53.426.735.066</b>	

  
**CARLOS IVÁN MARQUEZ PEREZ**  
Representante legal  
C.C. 5440280

  
**LUIS JESUS CAICEDO JIRALDO**  
Contador UNGRD  
TP. 116773-T