


## ACTA DE PUBLICACION DE ESTADOS FINANCIEROS

Lorena Sánchez González, Coordinadora del Área Financiera de la UNGRD, en cumplimiento del numeral 36, artículo 34 de la Ley 734 de 2002 y la numeral 7, Capítulo II, Sección II, título II, Parte I del régimen de Contabilidad Pública, hemos procedido a publicar por 30 días en la página web y la cartelera interna en las instalaciones de la UNGRD, los Estados Financieros y la ejecución presupuestal a **31 de Diciembre del año 2014**, hoy 10 de Marzo del 2014.



**CARLOS IVAN MARQUEZ PEREZ**  
Director General UNGRD



**LORENA SANCHEZ GONZALEZ**  
Coordinadora Financiera UNGRD

Elaboró: Luis Jesús Carvajal H.  
Revisó: Lorena Sánchez González  
Aprobó: Carlos Iván Márquez Pérez.

## Certificación de los Estados Financieros


Los suscritos Representante Legal y Contador Público de LA UNIDAD NACIONAL DE GESTION DEL RIESGO DE DESASTRES **certificamos** que hemos preparado los Estados Financieros Básicos: Balance General Y Estado de Actividad Financiera, Económica, Social y ambiental al **31 de Diciembre de 2014**, de acuerdo con la Ley 222 de 1995, decreto 2649 de 1993.

Los procedimientos de valuación, valoración y presentación han sido aplicados uniformemente con los del año inmediatamente anterior y reflejan razonablemente la Situación Financiera de la Empresa a **31 de Diciembre de 2014**, además:


- a. Las cifras incluidas son fielmente tomadas de los libros oficiales y auxiliares respectivos.
- b. Garantizamos la existencia de los activos y pasivos cuantificables, así como sus derechos y obligaciones registrados de acuerdo con corte de los documentos.
- c. Confirmamos la integridad de la información proporcionada puesto que todos los hechos económicos, han sido reconocido en ellos.
- d. Además, certificamos que los hechos económicos han sido clasificado, descritos y revelados de manera correcta.

Dado en Bogotá D.C a los 10 días de Marzo del año 2015.

Atentamente,



CARLOS IVAN MARQUEZ PEREZ  
REPRESENTANTE LEGAL





LUIS JESÚS CARVAJAL HERNANDEZ  
CONTADOR

UNIDAD NACIONAL PARA LA GESTION DEL RIESGO DE DESASTRES

NIT. 900.478.966-6  
BALANCE GENERAL COMPARATIVO  
a Diciembre 31 de 2014  
Cifras en \$ Colombianos


	Diciembre 31 / 2014	Diciembre 31 / 2013	Variación	%		Diciembre 31 / 2014	Diciembre 31 / 2013	Variación	%	
	ACTIVO	ACTIVO	\$			PASIVO	PASIVO	\$		
<b>CORRIENTE</b>										
EFFECTIVO	16.136.555,00	0,00	16.136.555	100%		Cuentas por Pagar	207.985.946.078,44	144.927.293.003,00	63.058.653.075	30%
1105 CAJA	16.136.555,00	0,00	16.136.555	100%	2401	ADQUISICION DE BIENES Y SERVICIOS NACIONA	773.504.193,36	13.276.659.525,00	(12.503.155.332)	
1110 DEPOSITOS EN INSTITUCIONES	0,00	0,00	0	0%	2403	TRANSFERENCIAS POR PAGAR	206.934.935.923,42	131.024.000.000,00	75.910.935.923	37%
		0,00			2425	ACREEDORES	146.314.411,66	487.279.157,00	(340.964.745)	(233%)
DEUDORES	74.101.859,00	10.512.065,00	63.589.794	86%	2436	RETENCION EN LA FUENTE	130.888.650,00	139.354.321,00	(8.465.671)	(6%)
1470 OTROS DEUDORES	74.101.859,00	10.512.065,00	63.589.794	86%	2440	IMPUESTOS CONTRIBUCIONES	302.900,00	0,00	302.900	0%
						Obligaciones Laborales	553.782.488,00	506.372.679,00	47.409.809	9%
1510 MERCANCIA EN EXISTENCIA	1.269.421.408,32	1.206.325.903,00	63.095.505	5%	2505	SALARIOS Y PRESTACIONES	553.782.488,00	506.372.679,00	47.409.809	9%
						Pasivos Estimados y Provisiones	0,00	0,00	0	0%
OTROS ACTIVOS	857.424.598,58	219.828.195,00	637.596.404	74%	2715	PROVISIONES PARA PRESTACIONES	0,00	0,00	0	0%
1910 CARGOS DIFERIDOS	0,00	0,00	0	0%						
1920 BIENES ENTREGADOS A TERCEROS	491.767.582,00	0,00	491.767.582	100%						
1925 AMORTIZACION ACUMULADA DE BIENES ENTREGADOS A TER	-28.686.448,00		(28.686.448)	100%						
1960 BIENES ENTREGADOS A TERCEROS	15.000.000,00		15.000.000	100%						
1970 INTANGIBLES	647.374.991,58	404.169.906,00	243.205.086	38%						
1975 AMORTIZACION ACUMULADA	-268.031.527,00	-184.341.711,00	(83.689.816)	31%						
<b>Total Activo Corriente</b>	<b>2.217.084.420,90</b>	<b>1.436.666.163,00</b>	<b>780.418.258</b>	<b>35%</b>		<b>Total Pasivo Corriente</b>	<b>208.539.728.566,44</b>	<b>145.433.665.682,00</b>	<b>63.106.062.884</b>	<b>30%</b>
						<b>TOTAL PASIVO</b>	<b>208.539.728.566,44</b>	<b>145.433.665.682,00</b>	<b>63.106.062.884</b>	<b>30%</b>
<b>NO CORRIENTE</b>										
PROPIEDAD PLANTA Y EQUIPO	1.792.012.457,19	1.826.586.393,00	(34.573.936)	(2%)						
1625 PROPIEDADES, PLANTA Y EQUIPO EN TRANSITO	0,00	1.059.911.662,00	(1.059.911.662)	(100%)						
1655 MAQUINARIA Y EQUIPO	592.967.551,49	576.415.615,00	16.551.936	3%		PATRIMONIO INSTITUCIONAL	-204.530.631.688,35	-142.170.413.126,00	(62.360.218.562)	30%
1665 MUEBLES Y ENSERES	728.832.600,02	5.139.960,00	723.692.640	99%	3208	CAPITAL FISCAL	883.251.237,97	928.934.010,00	(45.682.772)	(5%)
1670 EQUIPOS DE COMUNICACION	445.239.290,68	119.684.239,00	325.555.052	73%	3225	RESULTADOS EJERCICIOS ANTERIORES	-143.053.664.364,13	-467.294.984.617,00	324.241.320.253	(227%)
1675 EQUIPO DE TRANSPORTE, TRACCION Y ELEVACION	276.988.301,00	130.614.548,00	146.373.753	53%	3230	RESULTADO DEL EJERCICIO	-62.999.675.048,77	324.241.320.254,00	(387.240.995.303)	615%
1680 EQUIPO DE COMEDOR, COCINA, DESPENSA Y HOTELERIA	1.772.424,00	0,00	1.772.424	100%						
1685 DEPRECIACION ACUMULADA	-253.787.710,00	-65.179.631,00	(188.608.079)	74%	3255	PATRIMONIO INSTITUCIONAL INCORPORADO	832.162.630,07	0,00	832.162.630	(100%)
					3270	PROVISIONES DEPRECIACIONES Y AMORTIZACIONES (I	-192.706.143,49	-45.682.773,00	(147.023.370)	76%
<b>TOTAL ACTIVO</b>	<b>4.009.096.878,09</b>	<b>3.263.252.556,00</b>	<b>745.844.322</b>	<b>19%</b>		<b>TOTAL PATRIMONIO</b>	<b>-204.530.631.688,35</b>	<b>-142.170.413.126,00</b>	<b>(62.360.218.562)</b>	<b>30%</b>
						<b>TOTAL PASIVO + PATRIMONIO</b>	<b>4.009.096.878,09</b>	<b>3.263.252.556,00</b>	<b>745.844.322</b>	<b>19%</b>
<b>ACREEDORAS POR CONTRA</b>										
9905 Litigios y mecanismos alternativos de solución de Conflictos	5.406.311.081.051	4.215.952.018.236	1.190.359.062.815	22%	9120	LITIGIOS y mecanismos alternativos de solución de Conflictos	5.406.311.081.051	4.215.952.018.236	1.190.359.062.815	22%

  
CARLOS IVAN MARQUEZ PEREZ  
Representante legal  
CC 5440280


  
LUIS JESUS CARVAJAL HERNANDEZ  
Contador Publico  
TP: 116773-T

**NIT. 900.478.966-6**  
**Estado de Actividad Financiera**  
**Económica, Social y Ambiental**  
del 1º de Enero a 31 de Diciembre de 2014  
Cifras en \$ Colombianos

				Variación	
		Diciembre 31 / 2014	Diciembre 31 / 2013	\$	%
<b>ACTIVIDADES ORDINARIAS</b>					
47	OPERACIONES INTERINSTITUCIONALES	162.823.815.203,02	497.728.779.856,00	(\$334.904.964.653)	(206 %)
4705	FONDOS RECIBIDOS	162.671.294.892,02	497.683.220.128,00	(\$335.011.925.236)	(206 %)
4722	OPERACIONES SIN FLUJO DE EFECTIVO	152.520.311,00	45.559.728,00	\$106.960.583	70%
	<b>TOTAL INGRESOS OPERACIONALES</b>	<b>162.823.815.203,02</b>	<b>497.728.779.856,00</b>	<b>(\$334.904.964.653)</b>	<b>.</b>
<b>GASTOS OPERACIONALES</b>					
51	DE ADMINISTRACION	13.682.365.320,10	11.181.127.156,00	\$2.501.238.164	18%
5101	SUELDOS Y SALARIOS	8.046.118.255,16	7.138.412.408,00	\$907.705.847	11%
5102	CONTRIBUCIONES IMPUTADAS	0,00	7.538.362,00	(\$7.538.362)	0%
5103	CONTRIBUCIONES EFECTIVAS	1.128.053.402,00	959.645.320,00	\$168.408.082	15%
5104	APORTES SOBRE LA NOMINA	225.642.020,00	187.998.050,00	\$37.643.970	17%
5111	GENERALES	4.124.501.698,94	2.841.487.340,00	\$1.283.014.359	31%
5120	IMPUESTOS, CONTRIBUCIONES Y TASAS	158.049.944,00	46.045.676,00	\$112.004.268	71%
52	DE OPERACION	1.395.433.602,00	14.228.040.942,00	(\$12.832.607.340)	(921 %)
5202	SUELDOS Y SALARIOS	825.415.259,00	797.169.259,00	\$28.246.000	3%
5211	GENERALES	570.018.343,00	13.430.871.683,00	(\$12.860.853.340)	(2254 %)
53	PROVISIONES, DEPRECIACIONES Y AMORTIZACIONES	108.278.200,00	80.759.284,00	\$27.518.916	25%
5330	DEPRECIACION DE PLANTA Y EQUIPO	0,00	0,00	\$0	0%
5344	AMORTIZACION DE BIENES ENTREGADOS A TERCEROS	24.588.384,00			
5345	AMORTIZACION DE INTANGIBLES	83.689.816,00	80.759.284,00	\$2.930.532	4%
54	TRANSFERENCIAS	210.535.605.897,00	147.524.692.492,00	\$63.010.913.405	30%
5423	OTRAS TRANSFERENCIAS	210.535.605.897,00	147.524.692.492,00	\$63.010.913.405	30%
57	OPERACIONES INTERINSTITUCIONALES	8.610.050,00	28.879.520,00	(\$20.269.470)	(235 %)
5705	FONDOS ENTREGADOS	8.421.774,00	28.879.520,00	(\$20.457.746)	(243 %)
5720	OPERACIONES DE ENLACE	188.276,00			
58	OTROS GASTOS	0,00	0,00	\$0	0%
5808	Otros gastos ordinarios	0,00	0,00	\$0	0%
	<b>Total Gastos Operacionales</b>	<b>225.730.293.069,10</b>	<b>173.043.499.394,00</b>	<b>\$52.686.793.675</b>	<b>23%</b>
	<b>EXCEDENTE (DEFICIT) OPERACIONAL</b>	<b>-62.906.477.866,08</b>	<b>324.685.280.462,00</b>	<b>(\$387.591.758.328)</b>	<b>616%</b>
<b>INGRESOS NO OPERACIONALES</b>					
48	OTROS INGRESOS	1.849.948.657,22	22.045.559.869,00	(\$20.195.611.212)	(1.092 %)
4808	OTROS INGRESOS ORDINARIOS	1.849.948.657,22	22.045.559.186,00	(\$20.195.610.529)	(1.092 %)
4815	AJUSTE DE EJERCICIOS ANTERIORES	0,00	683,00		
	<b>Total Ingresos No Operacionales</b>	<b>1.849.948.657,22</b>	<b>22.045.559.869,00</b>	<b>(\$20.195.611.212)</b>	<b>(1.092 %)</b>
<b>GASTOS NO OPERACIONALES</b>					
58	OTROS GASTOS	1.943.145.839,91	22.489.520.077,00	(\$20.546.374.237)	(1.057 %)
5808	OTROS GASTOS ORDINARIOS	1.943.145.839,91	22.480.304.902,00	(\$20.537.159.062)	(1.057 %)
5815	AJUSTE DE EJERCICIOS ANTERIORES	0,00	9.215.175,00		
	<b>Total Gastos No Operacionales</b>	<b>1.943.145.839,91</b>	<b>22.489.520.077,00</b>	<b>(\$20.546.374.237)</b>	<b>(1.057 %)</b>
	<b>EXCEDENTE (DEFICIT) NO OPERACIONAL</b>	<b>-93.197.182,69</b>	<b>-443.960.208,00</b>	<b>\$350.763.025</b>	<b>(376 %)</b>
	<b>EXCEDENTE (DEFICIT) DE ACTIVIDADES ORDINARIAS</b>	<b>-62.999.675.048,77</b>	<b>324.241.320.254,00</b>	<b>(\$387.240.995.303)</b>	<b>615%</b>
	<b>EXCEDENTE (DEFICIT) DEL EJERCICIO</b>	<b>-62.999.675.048,77</b>	<b>324.241.320.254,00</b>	<b>(\$387.240.995.303)</b>	<b>615%</b>



**CARLOS IVÁN MARQUEZ PEREZ**  
Representante legal  
CC 5440280



**LUIS JESUS CARVAJAL HERNANDEZ**  
Contador Público  
TP: 116773-T