
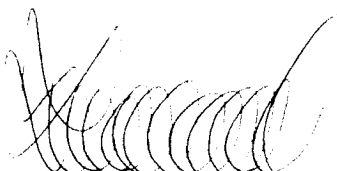


ACTA DE PUBLICACION DE ESTADOS FINANCIEROS

Lorena Sánchez González, Coordinadora del Área Financiera de la UNGRD, en cumplimiento del numeral 36, artículo 34 de la Ley 734 de 2002 y la numeral 7, Capítulo II, Sección II, título II, Parte I del régimen de Contabilidad Pública, hemos procedido a publicar por 30 días en la página web y la cartelera interna en las instalaciones de la UNGRD, los Estados Financieros y la ejecución presupuestal a **30 de Abril del año 2015**, hoy 19 de Mayo del 2015.



CARLOS IVAN MARQUEZ PEREZ
Director General UNGRD



LORENA SÁNCHEZ GONZALEZ
Coordinadora Financiera UNGRD

Elaboró: Luis Jesús Carvajal H.
Revisó: Lorena Sánchez González
Aprobó: Carlos Iván Márquez Pérez.


Certificación de los Estados Financieros


Los suscritos Representante Legal y Contador Público de **LA UNIDAD NACIONAL DE GESTION DEL RIESGO DE DESASTRES -UNGRD-** certificamos que hemos preparado los Estados Financieros Básicos: Balance General Y Estado de Actividad Financiera, Económica, Social y ambiental al **30 de Abril del año 2015**, de acuerdo con del régimen de Contabilidad Pública y demás normatividad establecida por la Contaduría General de la Nación.

Los procedimientos de valuación, valoración y presentación han sido aplicados uniformemente con los del año inmediatamente anterior y reflejan razonablemente la Situación Financiera de la **UNIDAD NACIONAL PARA LA GESTION DEL RIESGO DE DESASTRES - UNGRD** a **30 de Abril del año 2015**, además:

- a. Las cifras incluidas son fielmente tomadas de los libros oficiales y auxiliares respectivos.
- b. Garantizamos la existencia de los activos y pasivos cuantificables, así como sus derechos y obligaciones registrados de acuerdo con corte de los documentos.
- c. Confirmamos la integridad de la información proporcionada puesto que todos los hechos económicos, han sido reconocido en ellos.
- d. Además, certificamos que los hechos económicos han sido clasificado, descritos y revelados de manera correcta.

Dado en Bogotá D.C a los **19 días** de **Mayo** del **año 2015**.

Atentamente,

CARLOS IVAN MARQUEZ PEREZ
REPRESENTANTE LEGAL


LUIS JESUS CARVAJAL HERNANDEZ
CONTADOR PÚBLICO - UNGRD
TP: 116773-T

UNIDAD NACIONAL PARA LA GESTIÓN DEL RIESGO DE DESASTRES

NIT. 900.478.966-6
BALANCE GENERAL COMPARATIVO
 a Abril 30 de 2015
 Cifras en \$ Colombianos

	Abril. 30 / 2015	Abril. 30 / 2014	Variación	%		Abril. 30 / 2015	Abril. 30 / 2014	Variación	%
	ACTIVO	ACTIVO	\$			PASIVO	PASIVO	\$	
CORRIENTE					CORRIENTE				
EFFECTIVO	234.340.303	191.214.876	43.125.427	18%	Cuentas por Pagar	260.679.210.822,42	229.888.161.004	20.691.059.818	8%
1105 CAJA	48.500.000	49.000.000	(500.000)	(1%)	2401 ADQUISICION DE BIENES Y SERVICIOS NACIONALES	-	7.624.483.902	(7.624.483.902)	(100%)
1110 DEPOSITOS EN INSTITUCIONES	185.840.303	142.214.876	43.625.427	23%	2403 TRANSFERENCIAS POR PAGAR	250.346.372.508,42	222.024.000.000	28.322.372.508	11%
DEUDORES	31.709.623	10.605.160	21.204.463	67%	2425 ACREEDORES	194.285.269	198.106.196	(3.820.927)	(2%)
1470 OTROS DEUDORES	31.709.623	10.505.160	21.204.463	67%	2436 RETENCION EN LA FUENTE	38.553.045	41.560.906	(3.007.861)	(8%)
INVENTARIOS	989.580.221	1.099.278.178	(109.697.957)	(11%)	2440 IMPUESTOS ,CONTRIBUCIONES	-	-	0	0%
1510 MERCANCIA EN EXISTENCIA	989.580.221,00	1.099.278.178,28	(109.697.957)	(11%)	Obligaciones Laborales	583.386.308	616.679.707	66.706.601	11%
OTROS ACTIVOS	1.202.248.079,17	194.437.630,69	1.007.810.649	84%	2505 SALARIOS Y PRESTACIONES	583.386.308	516.679.707	66.706.601	11%
1910 CARGOS DIFERIDOS	402.807.207,18	-	402.807.207	100%	Pasivos Estimados y Provisiones	169.726.313	238.462.317	(78.726.004)	(49%)
1920 BIENES ENTREGDOS A TERCEROS	491.767.582,01	-	491.767.582	100%	2715 PROVISIONES PARA PRESTACIONES	159.726.313,00	238.462.317	(78.726.004)	0%
1925 AMORTIZACION ACUMULADA DE BIENES ENTREGADOS A TERCEROS (CR)	-45.078.704	-	(45.078.704)	100%					
1960 BIENES DE ARTE Y CULTURA	15.000.000	-	15.000.000	100%	Total Pasivo Corriente	261.322.323.443,42	230.643.283.028,00	20.679.040.415	8%
1970 INTANGIBLES	647.374.991,58	404.169.905,59	243.205.086	38%	TOTAL PASIVO	261.322.323.443,42	230.643.283.028,00	20.679.040.415	8%
1975 AMORTIZACION ACUMULADA	-309.622.997,60	-209.732.375,00	(99.890.623)	32%					
Total Activo Corriente	2.457.878.226	1.495.435.744,87	962.442.481	39%					
NO CORRIENTE					PATRIMONIO				
PROPIEDAD PLANTA Y EQUIPO	9.667.970.461,73	1.782.311.411,81	7.775.669.060	81%	PATRIMONIO INSTITUCIONAL	-239.306.474.766,62	-227.366.636.871,32	(11.940.938.884)	5%
1625 PROPIEDADES PLANTA Y EQUIPO EN TRANSITO	0,00	486.261.200,07	(486.261.200)	100%	3208 CAPITAL FISCAL	883.251.237,97	883.251.237,97	0	0%
1655 MAQUINARIA Y EQUIPO	4.220.386.442,67	576.415.615,00	3.643.970.828	86%	3225 RESULTADOS EJERCICIOS ANTERIORES	-206.053.339.412,90	-143.053.664.364,13	(62.999.675.049)	31%
1660 EQUIPO MEDICO Y CIENTIFICO	63.737.923,76	0,00	63.737.924	100%	3230 RESULTADO DEL EJERCICIO	-38.584.770.666	-85.150.847.764	46.566.077.098	(121%)
1665 MUEBLES Y ENSERES	749.246.280,03	578.790.422,00	170.455.858	23%	3255 PATRIMONIO INSTITUCIONAL INCORPORADO	4.911.086.598,07	0	4.911.086.598	(100%)
1670 EQUIPOS DE COMUNICACION	488.481.690,68	119.684.238,83	368.797.452	75%	3270 PROVISIONES DEPRECIACIONES Y AMORTIZACIONES (DB)	-462.702.513,09	-44.274.981,58	(418.427.532)	90%
1675 EQUIPO DE TRANSPORTE, TRACCION Y ELEVACION	4.558.127.642,68	130.614.548,00	4.427.513.095	97%	TOTAL PATRIMONIO	-239.306.474.766	-227.366.636.871,32	(11.940.938.884)	5%
1680 EQUIPO DE COMEDOR, COCINA, DESPENSA Y HOTELERIA	1.772.424,00	0,00	1.772.424	100%					
1685 DEPRECIACION ACUMULADA	-523.781.942,09	-109.454.612,09	(414.327.330)	79%					
TOTAL ACTIVO	12.016.848.687,90	3.277.747.166,68	8.738.101.531	73%	TOTAL PASIVO + PATRIMONIO	12.016.848.687,90	3.277.747.166,68	8.738.101.531	73%
ACREEDORAS POR CONTRA					CUENTAS DE ORDEN ACREEDORAS				
9120 Litigios y mecanismos alternativos de solucion de Conflictos	5.418.155.255.962	4.278.787.708.736	1.139.367.547.226	21%	9905 Responsabilidades contingentes para contra	5.418.155.255.962	4.278.787.708.736	1.139.367.547.226	21%
9346 Bienes recibidos de terceros	103.663.131	0	103.663.131	100%	9915 Acreedoras de control por el contra	103.663.131	0	103.663.131	100%

CARLOS IVAN MARQUEZ PEREZ
 Representante legal
 CC 5440280

LUIS JESUS CARVAJAL HERNANDEZ
 Gerente UNGRD
 TP. 116773-T

UNIDAD NACIONAL PARA LA GESTIÓN DEL RIESGO DE DESASTRES

NIT. 900.478.966-6

Estado de Actividad Financiera Económica, Social y Ambiental

del 1° de Enero a 30 de Abril de 2015

Cifras en \$ Colombianos

				Variaciones	
		Abril. 30 / 2015	Abril. 30 / 2014	\$	%
ACTIVIDADES ORDINARIAS					
44	TRANSFERENCIAS				
4428	OTRAS TRANSFERENCIAS	4.157.620.102,12	0	\$4.157.620.102	100%
	TOTAL TRANSFERENCIAS	4.157.620.102,12	0,00		
47	OPERACIONES INTERINSTITUCIONALES	86.546.055.906,70	9.964.258.556,28	\$76.581.797.350	88%
4705	FONDOS RECIBIDOS	86.546.055.906,70	9.964.258.556,28	\$76.581.797.350	88%
	TOTAL INGRESOS OPERACIONALES	86.546.055.907	9.964.258.556,28	\$76.581.797.350	88%
GASTOS OPERACIONALES					
51	DE ADMINISTRACION	3.843.891.080,68	3.975.210.357	(\$131.319.277)	(3 %)
5101	SUELDOS Y SALARIOS	2.288.882.454,00	2.518.435.499	(\$229.553.045)	(10 %)
5103	CONTRIBUCIONES EFECTIVAS	384.854.628,00	377.394.542	\$7.460.086	2%
5104	APORTES SOBRE LA NOMINA	71.614.050,00	71.323.020	\$291.030	0%
5111	GENERALES	1.095.691.748,68	1.007.896.614,41	\$87.795.134	8%
5120	IMPUESTOS, CONTRIBUCIONES Y TASAS	2.848.200,00	160.682	\$2.687.518	94%
52	DE OPERACION	266.653.087,00	0	\$266.653.087	
5202	SUELDOS Y SALARIOS	266.653.087,00	0	\$266.653.087	
5211	GENERALES	0,00	0	\$0	
53	PROVISIONES, DEPRECIACIONES Y AMORTIZACIONES	57.981.602,71	25.390.664	\$32.590.939	56%
5344	AMORTIZACION DE BIENES ENTREGADOS A TERCEROS	16.392.256,00	0	\$16.392.256	NA
5345	AMORTIZACION DE INTANGIBLES	41.589.346,71	25.390.664	\$16.198.683	39%
54	TRANSFERENCIAS	124.972.200.000,00	91.000.000.000	\$33.972.200.000	100%
5423	OTRAS TRANSFERENCIAS	124.972.200.000,00	91.000.000.000	\$33.972.200.000	100%
57	OPERACIONES INTERINSTITUCIONALES	70.095.104,00	7.457.574	\$62.637.530	89%
5705	FONDOS ENTREGADOS	70.095.104,00	7.457.574	\$62.637.530	89%
	Total Gastos Operacionales	129.210.820.874,39	95.008.058.695,41	\$34.202.762.279	26%
	EXCEDENTE (DEFICIT) OPERACIONAL	-38.507.144.865,57	-85.043.800.039,13	\$46.536.655.174	(121 %)
INGRESOS NO OPERACIONALES					
48	OTROS INGRESOS	0,00	10.000.100	(\$10.000.100)	100%
4808	OTROS INGRESOS ORDINARIOS	0	10.000.100	(\$10.000.100)	100%
4815	AJUSTE DE EJERCICIOS ANTERIORES	0,00	0		100%
	Total Ingresos No Operacionales	0,00	10.000.100	(\$10.000.100)	100%
GASTOS NO OPERACIONALES					
58	OTROS GASTOS	77.625.800	117.047.824,45	(\$39.422.024)	100%
5808	OTROS GASTOS ORDINARIOS	77.625.800,00	117.047.824,45	(\$39.422.024)	100%
	Total Gastos No Operacionales	77.625.800	117.047.824,45	(\$39.422.024)	100%
	EXCEDENTE (DEFICIT) NO OPERACIONAL	(77.625.800)	(107.047.724,45)	\$29.421.924	100%
	EXCEDENTE (DEFICIT) DE ACTIVIDADES ORDINARIAS	(38.584.770.665,57)	(85.160.847.763,58)	\$46.566.077.098	(121 %)
	EXCEDENTE (DEFICIT) DEL EJERCICIO	(38.584.770.665,57)	(85.160.847.763,58)	\$46.566.077.098	(121 %)

CARLOS IVAN MARQUEZ PEREZ

Representante legal
CC 5440280

LUIS JESUS CARVAJAL HERNANDEZ
Contador UNGRD
TP: 116773-T