
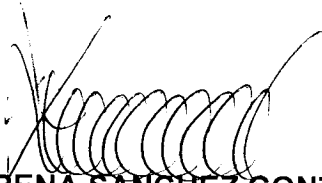


ACTA DE PUBLICACION DE ESTADOS FINANCIEROS



Lorena Sánchez González, Coordinadora del Área Financiera de la UNGRD, en cumplimiento del numeral 36, artículo 34 de la Ley 734 de 2002 y la numeral 7, Capítulo II, Sección II, título II, Parte I del régimen de Contabilidad Pública, hemos procedido a publicar por 30 días en la página web y la cartelera interna en las instalaciones de la UNGRD, los Estados Financieros y la ejecución presupuestal a **28 de Febrero del año 2015**, hoy 13 de Abril del 2015.



CARLOS IVAN MARQUEZ PEREZ
Director General UNGRD



LORENA SANCHEZ GONZALEZ
Coordinadora Financiera UNGRD

Elaboró: Luis Jesús Carvajal H. 
Revisó: Lorena Sánchez González 
Aprobó: Carlos Iván Márquez Pérez.

Certificación de los Estados Financieros


Los suscritos Representante Legal y Contador Público de **LA UNIDAD NACIONAL DE GESTIÓN DEL RIESGO DE DESASTRES** certificamos que hemos preparado los Estados Financieros Básicos: Balance General Y Estado de Actividad Financiera, Económica, Social y ambiental al **28 de Febrero del año 2015**, de acuerdo con del régimen de Contabilidad Pública y demás disposiciones emitidas por la Contaduría General de la Nación.

Los procedimientos de valuación, valoración y presentación han sido aplicados uniformemente con los del año inmediatamente anterior y reflejan razonablemente la Situación Financiera de la Empresa a **28 de Febrero del año 2015**, además:


- a. Las cifras incluidas son fielmente tomadas de los libros oficiales y auxiliares respectivos.
- b. Garantizamos la existencia de los activos y pasivos cuantificables, así como sus derechos y obligaciones registrados de acuerdo con corte de los documentos.
- c. Confirmamos la integridad de la información proporcionada puesto que todos los hechos económicos, han sido reconocido en ellos.
- d. Además, certificamos que los hechos económicos han sido clasificado, descritos y revelados de manera correcta.

Dado en Bogotá D.C a los 13 días de Abril del año 2015.

Atentamente,



CARLOS IVAN MARQUEZ PEREZ
REPRESENTANTE LEGAL



LUIS JESUS CARVAJAL HERNANDEZ
CONTADOR PÚBLICO

UNIDAD NACIONAL PARA LA GESTIÓN DEL RIESGO DE DESASTRES


NIT. 900.478.966-6

BALANCE GENERAL COMPARATIVO

a Febrero 28 de 2015
Cifras en \$ Colombianos

| | | Febrero. 28 / 2015 | Febrero. 28 / 2014 | Variación | | | Febrero. 28 / 2015 | Febrero. 28 / 2014 | Variación | | |
|---------------------|--|--------------------------|-------------------------|----------------------|-------------|---|----------------------------|----------------------------|-------------------------|--------------|-----|
| | | ACTIVO | ACTIVO | \$ | % | | | PASIVO | PASIVO | \$ | % |
| CORRIENTE | | | | | | CORRIENTE | | | | | |
| | EFFECTIVO | 85.426.756 | 190.686.292 | (105.259.536) | (123%) | Cuentas por Pagar | 207.022.909.077,42 | 175.391.920.763 | 31.630.988.314 | | 15% |
| 1105 | CAJA | 48.500.000 | 49.000.000 | (500.000) | (1%) | 2401 ADQUISICION DE BIENES Y SERVICIOS NACIONALES | - | 7.638.035.239 | (7.638.035.239) | (100%) | |
| 1110 | DEPOSITOS EN INSTITUCIONES | 36.926.756 | 141.686.292 | (104.759.536) | (284%) | 2403 TRANSFERENCIAS POR PAGAR | 206.934.935.923,42 | 167.555.614.127 | 39.379.321.796 | 19% | |
| | DEUDORES | 72.645.326 | 15.162.679 | 57.482.647 | 79% | 2425 ACREEDORES | 60.103.129 | 162.689.934 | (102.586.805) | (171%) | |
| 1470 | OTROS DEUDORES | 72.645.326 | 15.162.679 | 57.482.647 | 79% | 2436 RETENCION EN LA FUENTE | 27.870.025 | 35.581.463 | (7.711.438) | (28%) | |
| | INVENTARIOS | 1.067.206.021 | 1.099.278.178 | (32.072.157) | (3%) | 2440 IMPUESTOS ,CONTRIBUCIONES | - | - | 0 | 0% | |
| 1510 | MERCANCIA EN EXISTENCIA | 1.067.206.021,00 | 1.099.278.178,28 | (32.072.157) | (3%) | 2505 SALARIOS Y PRESTACIONES | 583.402.474 | 535.591.611 | 47.810.863 | 8% | |
| | OTROS ACTIVOS | 918.991.243,17 | 207.132.862,59 | 711.858.381 | 77% | Pasivos Estimados y Provisiones | 93.124.290 | 134.879.486 | (41.755.196) | (45%) | |
| 1910 | CARGOS DIFERIDOS | 90.558.507,18 | - | 90.558.507 | | 2715 PROVISIONES PARA PRESTACIONES | 93.124.290 | 134.879.486 | (41.755.196) | 0% | |
| 1920 | BIENES ENTREGDOS A TERCEROS | 491.767.582,01 | - | 491.767.582 | 100% | | | | | | |
| 1925 | AMORTIZACION ACUMULADA DE BIENES ENTREGADOS A TERCEROS (CR) | -36.882.576 | - | (36.882.576) | 100% | | | | | | |
| 1960 | BIENES DE ARTE Y CULTURA | 15.000.000 | - | 15.000.000 | 100% | | | | | | |
| 1970 | INTANGIBLES | 647.374.991,58 | 404.169.905,59 | 243.205.086 | 38% | | | | | | |
| 1975 | AMORTIZACION ACUMULADA | -288.827.261,60 | -197.037.043 | (91.790.219) | 32% | | | | | | |
| | Total Activo Corriente | 2.144.269.346 | 1.512.260.011,87 | 632.009.334 | 29% | Total Pasivo Corriente | 207.699.435.841,42 | 176.062.391.860 | 31.637.043.981 | 15% | |
| | | | | | | TOTAL PASIVO | 207.699.435.841,42 | 176.062.391.860 | 31.637.043.981 | 15% | |
| NO CORRIENTE | | | | | | PATRIMONIO | | PATRIMONIO | | | |
| | PROPIEDAD PLANTA Y EQUIPO | 8.079.095.214,73 | 1.809.467.506,81 | 6.269.627.708 | 78% | PATRIMONIO INSTITUCIONAL | -197.476.071.280,52 | -172.740.664.341,32 | (24.735.406.939) | 13% | |
| 1625 | PROPIEDADES PLANTA Y EQUIPO EN TRANSITO | 0,00 | 1.059.911.662,07 | (1.059.911.662) | | 3105 CAPITAL FISCAL | -62.999.675.048,77 | 0 | (62.999.675.049) | 100% | |
| 1655 | MAQUINARIA Y EQUIPO | 2.613.749.642,67 | 576.415.615,00 | 2.037.334.028 | 78% | 3208 CAPITAL FISCAL | 883.251.237,97 | 883.251.237,97 | 0 | 0% | |
| 1660 | EQUIPO MEDICO Y CIENTIFICO | 63.737.923,76 | 0,00 | 63.737.924 | 100% | 3225 RESULTADOS EJERCICIOS ANTERIORES | -143.053.664.364,13 | -143.053.664.364,13 | 0 | 0% | |
| 1665 | MUEBLES Y ENSERES | 728.832.600,03 | 5.139.960,00 | 723.692.640 | 99% | 3230 RESULTADO DEL EJERCICIO | 3.097.457.576 | -30.553.132.328,58 | 33.650.589.905 | 1.086% | |
| 1670 | EQUIPOS DE COMUNICACION | 488.481.690,68 | 119.684.238,83 | 368.797.452 | 75% | 3255 PATRIMONIO INSTITUCIONAL INCORPORADO | 4.911.086.598,07 | 0 | 4.911.086.598 | (100%) | |
| 1675 | EQUIPO DE TRANSPORTE, TRACCION Y ELEVACION | 4.558.127.642,68 | 130.614.548,00 | 4.427.513.095 | 97% | 3270 PROVISIONES, DEPRECIACIONES Y AMORTIZACIONES (DB) | -314.527.280,09 | -17.118.886,58 | (297.408.394) | 95% | |
| 1680 | EQUIPO DE COMEDOR, COCINA, DESPENSA Y HOTELERIA | 1.772.424,00 | 0,00 | 1.772.424 | 100% | | | | | | |
| 1685 | DEPRECIACION ACUMULADA | -375.606.709,09 | -82.298.517,09 | (293.308.192) | 78% | TOTAL PATRIMONIO | -197.476.071.281 | -172.740.664.341,32 | (24.735.406.939) | 13% | |
| | TOTAL ACTIVO | 10.223.364.560,90 | 3.321.727.518,68 | 6.901.637.042 | 68% | TOTAL PASIVO + PATRIMONIO | 10.223.364.560,90 | 3.321.727.518,68 | 6.901.637.042 | 68% | |
| | ACREEDORAS POR CONTRA | | | | | CUENTAS DE ORDEN ACREEDORAS | | | | | |
| 9905 | Litigios y mecanismos alternativos de solución de Conflictos | 5.411.714.717,571 | 4.215.952.018,236 | 1.195.762.699.335 | 22% | 9120 Litigios y mecanismos alternativos de solución de Conflictos | 5.411.714.717,571 | 4.215.952.018,236 | 1.195.762.699.335 | 22% | |

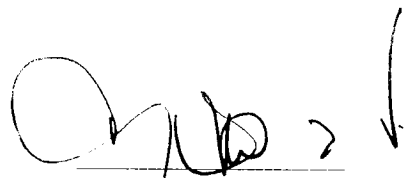

CARLOS IVAN MARQUEZ PEREZ
Representante legal
CC 5440280


LUIS JESUS CARVAJAL HERNANDEZ
Contacto UNGRD
TP: 116773-T

del 1° de Enero a 28 e Febrero de 2015

Cifras en \$ Colombianos

| | Febrero. 28 / 2015 | Febrero. 28 / 2014 | Variaciones | |
|--|----------------------|-------------------------|-------------------------|---------------|
| | | | \$ | % |
| ACTIVIDADES ORDINARIAS | | | | |
| 44 TRANSFERENCIAS | | | | |
| 4428 OTRAS TRANSFERENCIAS | 41.287.609,72 | 100 | \$41.287.510 | 100% |
| TOTAL TRASFERENCIAS | 41.287.609,72 | 100,00 | | |
| 47 OPERACIONES INTERINSTITUCIONALES | 2.703.476.375 | 7.728.981.791 | (\$5.025.505.417) | (186 %) |
| 4705 FONDOS RECIBIDOS | 2.703.476.374,70 | 7.728.981.791,29 | (\$5.025.505.417) | (186 %) |
| TOTAL INGRESOS OPERACIONALES | 2.703.476.375 | 7.728.981.791 | (\$5.025.505.417) | (186 %) |
| GASTOS OPERACIONALES | | | | |
| 51 DE ADMINISTRACION | 1.779.110.434 | 1.630.756.936 | \$148.353.498 | 8% |
| 5101 SUELDOS Y SALARIOS | 1.063.188.541 | 994.696.723 | \$68.491.818 | 6% |
| 5103 CONTRIBUCIONES EFECTIVAS | 188.034.600 | 174.652.560 | \$13.382.040 | 7% |
| 5104 APORTES SOBRE LA NOMINA | 35.159.650 | 33.587.520 | \$1.572.130 | 4% |
| 5111 GENERALES | 490.933.642,68 | 427.761.019 | \$63.172.624 | 13% |
| 5120 IMPUESTOS, CONTRIBUCIONES Y TASAS | 1.794.000 | 59.114 | \$1.734.886 | 97% |
| 53 PROVISIONES, DEPRECIACIONES Y AMORTIZACIONES | 28.989.739 | 12.695.332 | \$16.294.407 | 56% |
| 5344 AMORTIZACION D BIENES ENTREGADOS A TERCEROS | 8.196.128 | 0 | \$8.196.128 | NA |
| 5345 AMORTIZACION DE INTANGIBLES | 20.793.610,71 | 12.695.332 | \$8.098.279 | 39% |
| 54 TRANSFERENCIAS | 0 | 36.531.614.128 | (\$36.531.614.128) | 100% |
| 5423 OTRAS TRANSFERENCIAS | 0 | 36.531.614.128 | (\$36.531.614.128) | 100% |
| 57 OPERACIONES INTERINSTITUCIONALES | 16.239.548 | 0 | \$16.239.548 | 100% |
| 5705 FONDOS ENTREGADOS | 16.239.548 | 0 | \$16.239.548 | 100% |
| Total Gastos Operacionales | 1.824.339.720 | 38.175.066.396 | (\$36.350.726.676) | (1.993 %) |
| EXCEDENTE (DEFICIT) OPERACIONAL | 920.424.264 | -30.446.084.605 | \$31.366.508.869 | 3.408% |
| INGRESOS NO OPERACIONALES | | | | |
| 48 OTROS INGRESOS | 2.177.033.312 | 0 | \$2.177.033.312 | 100% |
| 4815 AJUSTE DE EJERCICIOS ANTERIORES | 2.177.033.312,40 | 0 | \$2.177.033.312 | 100% |
| Total Ingresos No Operacionales | 2.177.033.312 | 0 | \$2.177.033.312 | 100% |
| GASTOS NO OPERACIONALES | | | | |
| 58 OTROS GASTOS | 0 | 107.047.724,66 | (\$107.047.725) | 100% |
| 5808 OTROS GASTOS ORDINARIOS | 0,00 | 107.047.725 | (\$107.047.725) | 100% |
| Total Gastos No Operacionales | 0 | 107.047.725 | (\$107.047.725) | 100% |
| EXCEDENTE (DEFICIT) NO OPERACIONAL | 2.177.033.312 | (107.047.724,66) | \$2.284.081.037 | 100% |
| EXCEDENTE (DEFICIT) DE ACTIVIDADES ORDINARIAS | 3.097.457.576 | (30.553.132.329) | \$33.650.589.906 | 1.086% |
| EXCEDENTE (DEFICIT) DEL EJERCICIO | 3.097.457.576 | (30.553.132.329) | \$33.650.589.906 | 1.086% |



CARLOS IVAN MARQUEZ PEREZ

Representante legal
CC 5440280



LUIS JESUS CARVAJAL HERNANDEZ

Contador UNGRD
TP: 116773-T