


ACTA DE PUBLICACION DE ESTADOS FINANCIEROS

Lorena Sánchez González, Coordinadora del Área Financiera de la UNGRD, en cumplimiento del numeral 36, artículo 34 de la Ley 734 de 2002 y el numeral 7, Capítulo II, Sección II, título II, Parte I del Régimen de Contabilidad Pública, hemos procedido a publicar por 30 días en la página web y la cartelera interna en las instalaciones de la UNGRD, los Estados Financieros y la ejecución presupuestal a **31 de Octubre del año 2015**, hoy 17 de Noviembre del 2015.



CARLOS IVAN MARQUEZ PEREZ
Director General UNGRD



LORENA SANCHEZ GONZALEZ
Coordinadora Financiera UNGRD

Elaboró: Luis Jesús Carvajal Hernández
Revisó: Lorena Sánchez González
Aprobó: Carlos Iván Márquez Pérez.

Certificación de los Estados Financieros


Los suscritos Representante Legal y Contador Público de **LA UNIDAD NACIONAL DE GESTION DEL RIESGO DE DESASTRES –UNGRD- certificamos** que hemos preparado los Estados Financieros Básicos: Balance General y Estado de Actividad Financiera, Económica, Social y ambiental a **31 de Octubre de 2015**, de acuerdo con el régimen de Contabilidad Pública y demás normatividad establecida por la Contaduría General de la Nación.

Los procedimientos de valuación, valoración y presentación han sido aplicados uniformemente a la información de este periodo, comparados con los valores del año inmediatamente anterior y reflejan razonablemente la Situación Financiera de la **UNIDAD NACIONAL PARA LA GESTION DEL RIESGO DE DESASTRES - UNGRD a 31 de Octubre de año 2015**, además:


- a. Las cifras incluidas son fielmente tomadas de los libros oficiales y auxiliares respectivos.
- b. Garantizamos la existencia de los activos y pasivos cuantificables, así como sus derechos y obligaciones registrados de acuerdo con corte de los documentos.
- c. Confirmamos la integridad de la información proporcionada puesto que todos los hechos económicos, han sido reconocido en ellos.
- d. Además, certificamos que los hechos económicos han sido clasificados, descritos y revelados de manera correcta.

Dado en Bogotá D.C a los **17 días de Noviembre de año 2015**.

Atentamente,



CARLOS IVAN MARQUEZ PEREZ
REPRESENTANTE LEGAL



LUIS JESUS CARVAJAL HERNANDEZ
CONTADOR PÚBLICO –UNGRD
TP: 116773-T

UNIDAD NACIONAL PARA LA GESTIÓN DEL RIESGO DE DESASTRES

NIT. 900.478.966-6

BALANCE GENERAL COMPARATIVO

a Octubre 31 de 2015

Cifras en \$ Colombianos

		Octubre 30 / 2015	Octubre 30 / 2014	Variación				Octubre 30 / 2015	Octubre 30 / 2014	Variación	
		ACTIVO	ACTIVO	\$	%			PASIVO	PASIVO	\$	%
CORRIENTE						CORRIENTE					
	EFFECTIVO	48.600.000,00	186.695.921	(137.095.921)	(282%)		Cuentas por Pagar	149.510.168.441,46	142.214.927.800	7.295.230.641	5%
1105	CAJA	48.600.000	49.000.000	(400.000)	(1%)	2401	ADQUISICION DE BIENES Y SERVICIOS NACIONALES	0,00	-	0	0%
1110	DEPOSITOS EN INSTITUCIONES	0,00	136.695.921	(136.695.921)	100%	2403	TRANSFERENCIAS POR PAGAR	149.441.970.392,00	141.989.992.147	7.451.978.245	5%
	DEUDORES	24.028.436	49.158.606	(25.130.171)	(105%)	2425	ACREEDORES	40.109.823,46	176.420.440	(136.310.617)	(340%)
1470	OTROS DEUDORES	24.028.436	49.158.606	(25.130.171)	(105%)	2436	RETENCION EN LA FUENTE	28.078.226,00	48.515.213	(20.436.987)	(73%)
	INVENTARIOS	1.063.546.268,60	1.071.248.859,96	(7.702.601)	(1%)	2440	IMPUESTOS ,CONTRIBUCIONES	-	-	0	0%
1510	MERCANCIA EN EXISTENCIA	1.063.546.268,60	1.071.248.859,96	(7.702.601)	(1%)		Obligaciones Laborales	861.678.710,00	436.869.482	416.019.228	49%
	OTROS ACTIVOS	1.116.272.486,99	183.522.074,09	931.750.413	84%	2505	SALARIOS Y PRESTACIONES	851.678.710,00	435.659.482,06	416.019.228	49%
1910	CARGOS DIFERIDOS	402.807.207,00	-	402.807.207			Pasivos Estimados y Provisiones	0,00	446.060.463,94	(446.060.464)	
1920	BIENES ENTREGDOS A TERCEROS	491.767.582,01	-	491.767.582	100%	2715	PROVISIONES PARA PRESTACIONES	0,00	446.060.453,94	(446.050.454)	
1925	AMORTIZACION ACUMULADA DE BIENES ENTREGADOS A TERCEROS (CR)	-69.667.088,00	-	(69.667.088)	100%		Total Pasivo Corriente	150.361.837.161,46	143.096.637.736,00	7.265.199.415	5%
1960	BIENES DE ARTE Y CULTURA	15.000.000	-	15.000.000	100%		TOTAL PASIVO	150.361.837.161,46	143.096.637.736,00	7.265.199.415	5%
1970	INTANGIBLES	647.374.991,58	431.935.243,09	215.439.748	33%						
1975	AMORTIZACION ACUMULADA	-372.010.205,60	-248.413.169,00	(123.597.037)	33%						
	Total Activo Corriente	2.251.447.180	1.489.626.461,05	761.821.719	34%						
			-60.216.844								
	NO CORRIENTE		1.831.822.438,81				PATRIMONIO INSTITUCIONAL	-139.076.717.149,24	-139.836.406.680,32	758.689.531	(1%)
	PROPIEDAD PLANTA Y EQUIPO	9.033.672.821,73	1.771.606.594,63	7.262.067.227	80%						
1625	PROPIEDADES, PLANTA Y EQUIPO EN TRANSITO	0,00	16.949.718,49	(16.949.718)		3208	CAPITAL FISCAL	883.251.237,97	883.251.237,97	0	0%
1655	MAQUINARIA Y EQUIPO	4.220.386.442,87	576.468.160,40	3.643.918.282	86%	3225	RESULTADOS EJERCICIOS ANTERIORES	-206.053.339.412,90	-143.053.664.364,13	(62.999.675.049)	31%
1660	EQUIPO MEDICO Y CIENTIFICO	63.737.923,76	0,00	63.737.924	100%	3230	RESULTADO DEL EJERCICIO	62.207.133.877,71	2.399.013.187,42	59.808.120.490	96%
1665	MUEBLES Y ENSERES	749.653.627,03	760.447.988,00	(10.794.361)	(1%)	3255	PATRIMONIO INSTITUCIONAL INCORPORADO	4.911.086.598,07	78.344.370	4.832.742.228	98%
1670	EQUIPOS DE COMUNICACION	493.446.490,68	414.794.127,83	78.652.363	16%	3270	PROVISIONES, DEPRECIACIONES Y AMORTIZACIONES (DB)	-1.024.849.250,09	-142.351.111,58	(882.498.139)	86%
1675	EQUIPO DE TRANSPORTE, TRACCION Y ELEVACION	4.590.604.592,68	208.958.918,00	4.381.645.675	95%		TOTAL PATRIMONIO	-139.076.717.149,24	-139.836.406.680,32	758.689.531	(1%)
1680	EQUIPO DE COMEDOR, COCINA, DESPENSA Y HOTELERIA	1.772.424,00	1.517.424,00	255.000	14%						
1685	DEPRECIACION ACUMULADA	-1.085.928.679,09	-207.530.742,09	(878.397.937)	81%						
	TOTAL ACTIVO	11.285.120.002,22	3.261.231.056,68	8.023.888.947	71%		TOTAL PASIVO + PATRIMONIO	11.285.120.002,22	3.261.231.056,68	8.023.888.947	71%
	ACREEDORAS POR CONTRA						CUENTAS DE ORDEN ACREEDORAS				
9120	Litigios y mecanismos alternativos de solución de Conflictos	5.566.791.127.643	5.369.037.423.843	197.753.703.800	4%	9905	Responsabilidades contingentes para contra	5.566.791.127.643	5.369.037.423.843	197.753.703.800	4%
9346	Bienes recibidos de terceros	103.663.130,88	0	103.663.131	100%	9915	Acreedoras de control por el contra	103.663.130,88	0	103.663.131	100%

CARLOS IVAN MARQUEZ PEREZ
Representante legal
CC 5.440.280

LUIS JESUS CARVAJAL HERNANDEZ
Contador UNGRD
T# 116773-T

UNIDAD NACIONAL PARA LA GESTION DEL RIESGO DE DESASTRES

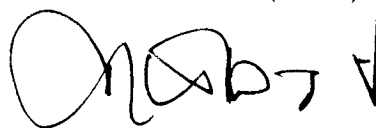
NIT. 900.478.966-6

Estado de Actividad Financiera Económica, Social y Ambiental

del 1° de Enero a 31 de Octubre de 2015


Cifras en \$ Colombianos

	Octubre 30 / 2015	Octubre 30 / 2014	Variaciones \$	%
ACTIVIDADES ORDINARIAS				
44 TRANSFERENCIAS				
4428 OTRAS TRANSFERENCIAS	4.157.620.102,12	0	\$4.157.620.102	100%
TOTAL TRANSFERENCIAS	4.157.620.102,12	0,00		
47 OPERACIONES INTERINSTITUCIONALES				
4705 FONDOS RECIBIDOS	287.617.344.221,96	155.949.331.690,58	\$131.668.012.531	46%
4722 OPERACIONES SIN FLUJO DE EFECTIVO	40.538.100,00	152.386.232	(\$111.848.132)	(276 %)
TOTAL INGRESOS OPERACIONES INTERINSTITUCIONALES	287.617.344.221,96	155.949.331.690,58	\$131.668.012.531	46%
TOTAL INGRESOS OPERACIONALES	291.774.964.324,08			
GASTOS OPERACIONALES				
51 DE ADMINISTRACION				
5101 SUELDOS Y SALARIOS	10.179.823.040,16	11.135.725.940,79	(\$955.902.901)	(9 %)
5103 CONTRIBUCIONES EFECTIVAS	6.404.453.022,00	6.617.719.388	(\$213.266.366)	(3 %)
5104 APORTES SOBRE LA NOMINA	999.451.048,00	941.454.082	\$57.996.966	6%
5111 GENERALES	199.764.550,00	186.149.320	\$13.615.230	7%
5120 IMPUESTOS, CONTRIBUCIONES Y TASAS	2.531.158.580,16	3.232.735.242,79	(\$701.576.663)	(28 %)
52 DE OPERACION				
5202 SUELDOS Y SALARIOS	44.995.840,00	157.667.908	(\$112.672.068)	(250 %)
5211 GENERALES	906.447.481,00	218.600.110	\$687.847.351	76%
5202 SUELDOS Y SALARIOS	887.581.101,00	218.600.110	\$668.980.991	75%
5211 GENERALES	18.866.360,00	0	\$18.866.360	100%
53 PROVISIONES, DEPRECIACIONES Y AMORTIZACIONES				
5344 AMORTIZACION D BIENES ENTREGADOS ATERCEROS	144.957.194,71	64.071.458	\$80.885.737	56%
5345 AMORTIZACION DE INTANGIBLES	40.980.640,00	0	\$40.980.640	100%
54 TRANSFERENCIAS				
5423 OTRAS TRANSFERENCIAS	103.976.554,71	64.071.458	\$39.905.097	38%
57 OPERACIONES INTERINSTITUCIONALES				
5705 FONDOS ENTREGADOS	218.295.806.378,00	141.989.992.147	\$76.305.814.231	35%
5720 OPERACIONES DE ENLACE	70.097.809,94	8.421.774	\$61.676.036	88%
Total Gastos Operacionales	229.597.131.883,81	163.416.811.429,79	\$76.180.320.454	33%
EXCEDENTE (DEFICIT) OPERACIONAL	62.177.832.440,27	2.532.520.280,79	\$59.645.312.179	96%
INGRESOS NO OPERACIONALES				
48 OTROS INGRESOS				
4805 FINANCIEROS	319.744.363,94	268.962.605	\$50.781.759	16%
4808 OTROS INGRESOS ORDINARIOS	2.705,94	0	\$2.706	100%
Total Ingresos No Operacionales	319.744.363,94	268.962.605	\$50.779.053	16%
GASTOS NO OPERACIONALES				
58 OTROS GASTOS				
5808 OTROS GASTOS ORDINARIOS	290.443.126,50	402.469.678,37	(\$112.026.552)	(39 %)
Total Gastos No Operacionales	290.443.126,50	402.469.678,37	(\$112.026.552)	(39 %)
EXCEDENTE (DEFICIT) NO OPERACIONAL	290.443.127	(133.507.073,37)	\$162.808.311	556%
EXCEDENTE (DEFICIT) DE ACTIVIDADES ORDINARIAS	62.207.133.877,71	2.399.013.187,42	\$59.808.120.490	96%
EXCEDENTE (DEFICIT) DEL EJERCICIO	62.207.133.877,71	2.399.013.187,42	\$59.808.120.490	96%



CARLOS IVAN MARQUEZ PEREZ

Representante legal
C.C. 5440280



LUIS JESUS CARVAJAL HERNANDEZ
Contador UNGRD
TP: 116773-T