

UNIDAD NACIONAL PARA LA GESTIÓN DEL RIESGO DE DESASTRES

NIT. 900.478.966-6

BALANCE GENERAL COMPARATIVO


a Febrero 28 de 2014

Cifras en \$ Colombianos

	Febrero. 28 / 2014	Febrero. 28 / 2013	Variación	%	Febrero. 28 / 2014	Febrero. 28 / 2013	Variación	%
	ACTIVO		\$		PASIVO		\$	
<b>CORRIENTE</b>					<b>CORRIENTE</b>			
EFFECTIVO	190.486.292	918.034.242	(727.547.950)	(381%)	Cuentas por pagar	462.357.171.904	(286.965.251.141)	(164%)
1105 CAJA	49.000.000	35.342.447	13.657.553	28%	2401 ADQUISICION DE BIENES Y SERVICIOS NACIONALES	11.729.128	7.626.306.111	100%
1110 DEPOSITOS EN INSTITUCIONES	141.686.292	882.691.795	(741.005.503)	(523%)	2403 TRANSFERENCIAS POR PAGAR	461.929.260.773	(294.373.646.646)	(176%)
1470 DEUDORES	15.162.679	-91.500	15.254.179	101%	2425 ACREEDORES	268.688.012	(105.998.678)	(65%)
1510 MERCANCIA EN EXISTENCIA	1.099.278.178,28	2.150.282.215	(1.051.004.037)	(96%)	2436 RETENCION EN LA FUENTE	148.089.410	(112.507.947)	(316%)
OTROS ACTIVOS	207.132.863	232.844.679	(25.711.816)	(12%)	2445 IMPUESTO AL VALOR AGREGADO - IVA	836.181	(836.181)	0%
1970 CARGOS DIERIDOS	404.169.906	335.927.106	68.242.800	17%	Obligaciones Laborales	535.591.611	(421.943.471)	(79%)
1975 AMORTIZACION ACUMULADA	-197.037.043	-103.582.427	(93.454.616)	47%	2505 SALARIOS Y PRESTACIONES	957.535.082	(421.943.471)	(79%)
Total Activa Corriente	1.512.260.012	3.300.569.636	(1.788.309.624)	(118%)	2715 Pasivos Estimadas y Provisiones	134.879.486	136.105.392	101%
NO CORRIENTE					PROVISIONES PARA PRESTACIONES	-1.225.906	-1.225.906	0%
PROPIEDAD PLANTA Y EQUIPO	1.809.467.604,81	107.581.840	1.701.885.666	94%	Total Pasivo Corriente	176.062.391.860	(287.251.089.220)	(163%)
1625 PROPIEDADES PLANTA Y EQUIPO EN TRANSITO	1.059.911.662,07		1.059.911.662	100%	TOTAL PASIVO	176.062.391.860	(287.251.089.220)	(163%)
1655 MAQUINARIA Y EQUIPO	576.416.615,00		576.416.615	100%	PATRIMONIO			
1665 MAJUELES Y ENSERES	5.139.960,00	5.139.960	0	0%	PATRIMONIO INSTITUCIONAL	-459.905.329.604	287.164.665.263	(116%)
1670 EQUIPOS DE COMUNICACION	119.684.238,83	141.530.857	(21.846.619)	(18%)	CAPITAL FISCAL	442.266.884	440.984.354	50%
1685 DEPRECIACION ACUMULADA	-82.298.517,09	-39.088.977	(43.209.540)	53%	3208 RESULTADOS EJERCICIOS ANTERIORES	-467.294.984.618	324.241.320.254	(127%)
					3230 RESULTADO DEL EJERCICIO	6.460.721.003	(37.013.853.332)	121%
					3255 PATRIMONIO INSTITUCIONAL INCORPORADO	525.756.104	(525.756.104)	(100%)
					3270 PROVISIONES DEPRECIACIONES Y AMORTIZACIONES (D)	-39.088.977	21.970.090	(128%)
TOTAL ACTIVO	3.321.727.519	3.408.151.476	(86.423.957)	(3%)	TOTAL PATRIMONIO	-459.905.329.604	287.164.665.263	(166%)
ACREEDORAS POR CONTRA					TOTAL PASIVO + PATRIMONIO	3.408.151.476	(86.423.957)	(3%)
LITIGIOS y mecanismos alternativos de solución de Conflictos	4.215.952.018.236	0	4.215.952.018.236	100%	Cuentas de Orden Acreedoras	0		
LITIGIOS y mecanismos alternativos de solución de Conflictos	0	0	0	0%	LITIGIOS y mecanismos alternativos de solución de Conflictos	4.215.952.018.236	4.215.952.018.236	100%



CARLOS IVAN MARQUEZ PEREZ  
Representante legal  
CC 5440280



LUIS JESUS CARVAJAL HERNANDEZ  
Contador  
TP: 116773-1

## UNIDAD NACIONAL PARA LA GESTION DEL RIESGO DE DESASTRES


NIT. 900.478.966-6

Estado de Actividad Financiera  
Económica, Social y Ambiental

del 1° de Enero a 28 de Febrero de 2014  
Cifras en \$ Colombianos

	Febrero, 28 / 2014	Febrero, 28 / 2013	Variación	
			\$	%
<b>ACTIVIDADES ORDINARIAS</b>				
47 OPERACIONES INTERINSTITUCIONALES	7.728.981.791	7.340.455.556	\$388.526.235	5%
4705 FONDOS RECIBIDOS	7.728.981.791,29	7.340.455.555,96	\$388.526.235	5%
<b>TOTAL INGRESOS OPERACIONALES</b>	<b>7.728.981.791</b>	<b>7.340.455.556</b>	<b>\$388.526.235</b>	<b>5%</b>
<b>GASTOS OPERACIONALES</b>				
51 DE ADMINISTRACION	1.630.756.936	879.643.053	\$751.113.883	46%
5101 SUELDOS Y SALARIOS	994.696.723	598.890.841	\$395.805.882	40%
5102 CONTRIBUCIONES IMPUTADAS	0	748.452	(\$748.452)	# DIV/0
5103 CONTRIBUCIONES EFECTIVAS	174.652.560	148.859.700	\$25.792.860	15%
5104 APORTES SOBRE LA NOMINA	33.587.520	27.289.000	\$6.298.520	19%
5111 GENERALES	427.761.019	103.855.060	\$323.905.959	76%
5120 IMPUESTOS, CONTRIBUCIONES Y TASAS	59.114	0	\$59.114	100%
52 DE OPERACION	0	0	\$0	# DIV/0
5202 SUELDOS Y SALARIOS	0	0	\$0	# DIV/0
5211 GENERALES	0	0	\$0	# DIV/0
53 PROVISIONES, DEPRECIACIONES Y AMORTIZACIONES	12.695.332	0	\$12.695.332	100%
5345 AMORTIZACION DE INTANGIBLES	12.695.332	0	\$12.695.332	100%
54 TRANSFERENCIAS	36.531.614.127	0	\$36.531.614.127	100%
5423 OTRAS TRANSFERENCIAS	36.531.614.127	0	\$36.531.614.127	100%
55 GASTO PUBLICO SOCIAL	0	0	\$0	# DIV/0
5507 DESARROLLO COMUNITARIO Y BIENESTAR SOCIAL	0	0	\$0	# DIV/0
57 OPERACIONES INTERINSTITUCIONALES	0	91.500	(\$91.500)	# DIV/0
5705 FONDOS ENTREGADOS	0	91.500	(\$91.500)	# DIV/0
<b>Total Gastos Operacionales</b>	<b>38.175.066.395</b>	<b>879.734.553</b>	<b>\$37.295.331.842</b>	<b>98%</b>
<b>EXCEDENTE (DEFICIT) OPERACIONAL</b>	<b>-30.446.084.604</b>	<b>6.460.721.003</b>	<b>(\$36.906.805.607)</b>	<b>121%</b>
<b>GASTOS NO OPERACIONALES</b>				
58 OTROS GASTOS	107.047.724	0	\$107.047.724	100%
5808 OTROS GASTOS ORDINARIOS	107.047.724,45	0	\$107.047.724	100%
<b>Total Gastos No Operacionales</b>	<b>107.047.724</b>	<b>0</b>	<b>\$107.047.724</b>	<b>100%</b>
<b>EXCEDENTE (DEFICIT) NO OPERACIONAL</b>	<b>(107.047.724)</b>	<b>0</b>	<b>(\$107.047.724)</b>	<b>100%</b>
<b>EXCEDENTE (DEFICIT) DE ACTIVIDADES ORDINARIAS</b>	<b>(30.553.132.329)</b>	<b>6.460.721.003</b>	<b>(\$37.013.853.332)</b>	<b>121%</b>
<b>EXCEDENTE (DEFICIT) DEL EJERCICIO</b>	<b>(30.553.132.329)</b>	<b>6.460.721.003</b>	<b>(\$37.013.853.332)</b>	<b>121%</b>

  
**CARLOS IVAN MARQUEZ PEREZ**  
 Representante legal  
 CC 5440280

  
**LUIS JESUS CARVAJAL HERNANDEZ**  
 Contador  
 IP: 1167/3-1

## Certificación de los Estados Financieros


Los suscritos Representante Legal y Contador Público de LA UNIDAD NACIONAL DE GESTION DEL RIESGO DE DESASTRES **certificamos** que hemos preparado los Estados Financieros Básicos: Balance General Y Estado de Actividad Financiera, Económica, Social y ambiental al 28 de Febrero de 2014, de acuerdo con la Ley 222 de 1995, decreto 2649 de 1993.

Los procedimientos de valuación, valoración y presentación han sido aplicados uniformemente con los del año inmediatamente anterior y reflejan razonablemente la Situación Financiera de la Empresa a 31 Enero de 2014, además:

- a. Las cifras incluidas son fielmente tomadas de los libros oficiales y auxiliares respectivos.
- b. Garantizamos la existencia de los activos y pasivos cuantificables, así como sus derechos y obligaciones registrados de acuerdo con corte de los documentos.
- c. Confirmamos la integridad de la información proporcionada puesto que todos los hechos económicos, han sido reconocido en ellos.
- d. Además, certificamos que los hechos económicos han sido clasificado, descritos y revelados de manera correcta.


Dado en Bogotá D.C el 18 de Marzo del año 2014.

Atentamente,  
  
CARLOS IVAN MARQUEZ PEREZ  
REPRESENTANTE LEGAL

  
LUIS JESUS CARVAJAL HERNANDEZ  
CONTADOR

## ACTA DE PUBLICACION DE ESTADOS FINANCIEROS


Paulina Hernández Aldana, Coordinadora del Área Financiera de la UNGRD, en cumplimiento del numeral 36, artículo 34 de la Ley 734 de 2002 y la numeral 7, Capítulo II, Sección II, título II, Parte I del régimen de Contabilidad Pública, hemos procedido a publicar por 30 días en la página web de la cartelera interna de las instalaciones de la UNGRD los Estados Financieros y la ejecución presupuestal a 28 de Febrero del año 2014, hoy 18 de Marzo del 2014.



CARLOS IVAN MARQUEZ PEREZ  
Director General UNGRD



PAULINA HERNANDEZ ALDANA  
Coordinadora Financiera UNGRD

Elaboró y Revisó: Luis Jesús Carvajal H.   
Aprobó: Paulina Hernández 