


ACTA DE PUBLICACION DE ESTADOS FINANCIEROS




Lorena Sánchez González, Coordinadora del Área Financiera de la UNGRD, en cumplimiento del numeral 36, artículo 34 de la Ley 734 de 2002 y el numeral 7, Capítulo II, Sección II, título II, Parte I del Régimen de Contabilidad Pública, hemos procedido a publicar por 30 días en la página web y la cartelera interna en las instalaciones de la UNGRD, los Estados Financieros y la ejecución presupuestal a **29 de Febrero del año 2016**, hoy 04 de Abril del 2016.



CARLOS IVAN MARQUEZ PEREZ
Director General UNGRD



LORENA SANCHEZ GONZALEZ
Coordinadora Financiera UNGRD

Elaboró: Luis Jesús Carvajal Hernández 
Revisó: Lorena Sánchez González 
Aprobó: Carlos Iván Márquez Pérez. 

Certificación de los Estados Financieros

Los suscritos Representante Legal y Contador Público de **LA UNIDAD NACIONAL DE GESTION DEL RIESGO DE DESASTRES –UNGRD-certificamos** que hemos preparado los Estados Financieros Básicos: Balance General y Estado de Actividad Financiera, Económica, Social y ambiental a **29 de Febrero de 2016**, de acuerdo con el régimen de Contabilidad Pública y demás normatividad establecida por la Contaduría General de la Nación.

Los procedimientos de valuación, valoración y presentación han sido aplicados uniformemente a la información de este periodo, comparados con los valores del año inmediatamente anterior y reflejan razonablemente la Situación Financiera de la **UNIDAD NACIONAL PARA LA GESTION DEL RIESGO DE DESASTRES - UNGRD a 29 de Febrero de 2016**, además:

- a. Las cifras incluidas son fielmente tomadas de los libros oficiales y auxiliares respectivos.
- b. Garantizamos la existencia de los activos y pasivos cuantificables, así como sus derechos y obligaciones registrados de acuerdo con corte de los documentos.
- c. Confirmamos la integridad de la información proporcionada puesto que todos los hechos económicos, han sido reconocido en ellos.
- d. Además, certificamos que los hechos económicos han sido clasificados, descritos y revelados de manera correcta.

Dado en Bogotá D.C a los 4 días del mes de Abril del 2016.

Atentamente,



CARLOS IVAN MARQUEZ PEREZ
REPRESENTANTE LEGAL



LUIS JESUS CARVAJAL HERNANDEZ
CONTADOR PÚBLICO –UNGRD
TP: 116773-T

UNIDAD NACIONAL PARA LA GESTIÓN DEL RIESGO DE DESASTRES

NIT. 900.478.966-6

Estado de Actividad Financiera Económica, Social y Ambiental

del 1° de Enero a 29 e Febrero de 2016

Cifras en \$ Colombianos

				Variaciones	
		Febrero. 29 / 2016	Febrero. 28 / 2015	Absoluta \$	Relativa %
ACTIVIDADES ORDINARIAS					
44	TRANSFERENCIAS				
4428	OTRAS TRASNFERENCIAS	0,00	41.287.609,72	(\$41.287.610)	0%
	TOTAL TRASFERENCIAS	0,00	41.287.609,72	(\$41.287.610)	0%
47	OPERACIONES INTERINSTITUCIONALES				
4705	FONDOS RECIBIDOS	7.147.876.927,05	2.703.476.374,70	\$4.444.400.552	164%
4722	OPERACIONES SIN FLUJO DE EFECTIVO	0	0	\$0	0%
	TOTAL OPERACIONALES INTERINSTITUCIONALES	7.147.876.927	2.703.476.374,70	\$4.444.400.552	164%
	TOTAL INGRESOS OPERACIONALES	7.147.876.927,05	2.744.763.984,42	\$4.403.112.943	160%
GASTOS OPERACIONALES					
51	DE ADMINISTRACION				
5101	SUELDOS Y SALARIOS	1.435.655.621,86	1.779.110.434	(\$343.454.812)	-19%
5103	CONTRIBUCIONES EFECTIVAS	1.081.298.693,18	1.063.188.541	\$18.110.152	2%
5104	APORTES SOBRE LA NOMINA	195.160.994,00	188.034.600	\$7.126.394	4%
5111	GENERALES	44.241.250,00	35.159.650	\$9.081.600	26%
5120	IMPUESTOS, CONTRIBUCIONES Y TASAS	114.876.384,68	490.933.643	(\$376.057.258)	-77%
52	DE OPERACIÓN	78.300,00	1.794.000	(\$1.715.700)	-96%
5211	GENERALES	63.500.000,00	0	\$63.500.000	100%
53	PROVISIONES, DEPRECIACIONES Y AMORTIZACIONES	63.500.000,00	0	\$63.500.000	100%
5344	AMORTIZACION D BIENES ENTREGADOS ATERCEROS	24.048.848,00	28.989.739	(\$4.940.891)	-17%
5345	AMORTIZACION DE INTANGIBLES	3.253.112,00	8.196.128	(\$4.943.016)	-60%
54	TRANSFERENCIAS	20.795.736,00	20.793.611	\$2.125	0,01%
5423	OTRAS TRANSFERENCIAS	9.878.618.443,26	0	\$9.878.618.443	100%
57	OPERACIONES INTERINSTITUCIONALES	9.878.618.443,26	0	\$9.878.618.443	100%
5705	FONDOS ENTREGADOS	43.208.395,08	16.239.648	\$26.968.847	166%
5720	OPERACIONES DE ENLACE	11.410.430,00	16.239.548	(\$4.829.118)	-30%
	Total Gastos Operacionales	31.797.965,08	0	\$31.797.965	100%
	EXCEDENTE (DEFICIT) OPERACIONAL	11.445.031.308,20	1.824.339.720	\$9.620.691.588	527%
		-4.297.154.381,15	920.424.264	(\$5.217.578.645)	-567%
INGRESOS NO OPERACIONALES					
48	OTROS INGRESOS				
4805	FINANCIEROS	31.797.965,08	0	\$31.797.965	100%
4808	OTROS INGRESOS ORDINARIOS	51.750.081,00	0	\$51.750.081	100%
4815	AJUSTE DE EJERCICIOS ANTERIORES	0,00	2.177.033.312,40	(\$2.177.033.312)	-100%
	Total Ingresos No Operacionales	83.548.046,08	2.177.033.312,40	(\$2.093.485.266)	-96%
GASTOS NO OPERACIONALES					
58	OTROS GASTOS				
5808	OTROS GASTOS ORDINARIOS	51.750.081,00	0,00	\$51.750.081	100%
	Total Gastos No Operacionales	51.750.081,00	0	\$51.750.081	100%
	EXCEDENTE (DEFICIT) NO OPERACIONAL	31.797.965,08	2.177.033.312,40	(\$2.145.235.347)	-99%
	EXCEDENTE (DEFICIT) DE ACTIVIDADES ORDINARIAS	(4.265.356.416)	3.097.457.576,43	(\$7.362.813.993)	-238%
	EXCEDENTE (DEFICIT) DEL EJERCICIO	(4.265.356.416)	3.097.457.576,43	(\$7.362.813.993)	-238%

CARLOS IVAN MARQUEZ PEREZ

Representante legal
CC 5440280

LUIS JESUS CARVAJAL HERNANDEZ

Contador UNGRD
TP: 116773-T

UNIDAD NACIONAL PARA LA GESTIÓN DEL RIESGO DE DESASTRES

NIT. 900.478.966-6

BALANCE GENERAL COMPARATIVO

a Febrero 29 de 2016

Cifras en \$ Colombianos

	Variación		Febrero 28 / 2015		Febrero 29 / 2016		Febrero 28 / 2015		Febrero 29 / 2016		Variación	
	Absoluta \$	Relativa %	ACTIVO	CORRIENTE	ACTIVO	CORRIENTE	PASIVO	CORRIENTE	PASIVO	CORRIENTE	Absoluta \$	Relativa %
ACTIVO												
CORRIENTE												
1105 EFECTIVO			85.426.756	-8%	78.813.490	(6.613.266)	207.922.909.077,42	(40.485.115.015)	166.527.794.062,47	177.172.841	(40.485.115.015)	-19,6%
1110 CAJA			48.500.000	1%	49.000.000	500.000	206.904.935.923,42	0	166.490.796.543,47	177.172.841	0	0,0%
DEPOSITOS EN INSTITUCIONES			36.926.756	-19%	29.813.490	(7.113.266)	60.103.129	(40.444.137.380)	12.541.600,00	60.103.129	(40.444.137.380)	-19,5%
DEUDORES			72.845.326	-84%	11.597.401	(61.047.925)	27.870.025	(3.416.106)	24.453.919,00	27.870.025	(3.416.106)	-12,3%
1401 INGRESOS NO TRIBUTARIOS			72.845.326	-89%	7.869.225	(64.776.101)	0,00	0,00	0,00	0,00	0,00	0,0%
1470 OTROS DEUDORES			1.067.206.021	-1%	1.061.631.955,50	(5.574.066)	583.402.474	177.172.841	760.575.315,18	583.402.474	177.172.841	30,4%
1510 MERCANCIA EN EXISTENCIA			1.067.206.021	-1%	1.061.631.955,50	(5.574.066)	583.402.474	177.172.841	760.575.315,18	583.402.474	177.172.841	30,4%
OTROS ACTIVOS			918.991.243,17	-40%	551.325.508,69	(367.665.734)	93.124.290	(83.124.290)	0,00	93.124.290	(83.124.290)	-100,0%
1910 CARGOS DIFERIDOS			90.569.507,18	-100%	0,00	(90.568.507)	93.124.290	(83.124.290)	0,00	93.124.290	(83.124.290)	-100,0%
1920 BIENES ENTREGADOS A TERCEROS			491.767.582,01	-32%	333.662.823,57	(158.104.758)	0,00	0,00	0,00	0,00	0,00	-100,0%
1925 AMORTIZACIÓN ACUMULADA DE BIENES ENTREGADOS A TERCEROS (CR)			-36.892.576	-16%	-31.110.628,86	5.771.947	0,00	0,00	0,00	0,00	0,00	-100,0%
1960 BIENES DE ARTE Y CULTURA			15.000.000	0%	15.000.000	0	0,00	0,00	0,00	0,00	0,00	0,0%
1970 INTANGIBLES			647.374.991,58	43%	647.374.991,58	(0)	207.699.435.841,42	(40.411.066.464)	167.288.369.377,65	207.699.435.841,42	(40.411.066.464)	-19,5%
1975 AMORTIZACIÓN ACUMULADA			-288.827.261,60	-21%	-413.601.677,60	(124.774.416)	207.699.435.841,42	(40.411.066.464)	167.288.369.377,65	207.699.435.841,42	(40.411.066.464)	-19,5%
Total Activo Corriente			2.144.269.346		1.703.368.355,19	(440.900.991)						
NO CORRIENTE												
1625 PROPIEDAD PLANTA Y EQUIPO			8.079.095.214,73	-77,2%	1.842.346.914,45	(6.236.748.300)	-197.476.071.280,52	33.733.417.173	-163.742.654.108,01	-197.476.071.280,52	33.733.417.173	-17,1%
PROPIEDADES, PLANTA Y EQUIPO EN TRANSITO			0,00	0,0%	0,00	0	0,00	0,00	0,00	0,00	0,00	0,0%
1665 MAQUINARIA Y EQUIPO			2.613.749.642,67	-77,3%	592.967.551,49	(2.020.782.091)	883.251.237,97	62.999.675.048,77	-2.710.815.676,97	883.251.237,97	62.999.675.048,77	-100,0%
1660 EQUIPO MEDICO Y CIENTIFICO			63.737.923,76	-100,0%	0,00	(63.737.924)	-143.053.664.364,13	(3.594.066.915)	-156.894.023.494,61	-143.053.664.364,13	(3.594.066.915)	-406,9%
1665 MUEBLES Y ENSERES			729.832.600,03	0,1%	729.239.947,03	(592.662,00)	3.097.457,576	(7.362.813.993)	-4.265.355.416,07	3.097.457,576	(7.362.813.993)	-237,7%
1670 EQUIPOS DE COMUNICACION			488.481.690,66	1,1%	493.686.390,68	5.204.700	4.911.086.598,07	(4.392.867.900)	5.182.18.698,07	4.911.086.598,07	(4.392.867.900)	-89,4%
1675 ELEVACION			4.558.127.642,68	-88,8%	511.680.624,68	(4.046.447.018)	-314.527.280,09	(76.149.938)	-390.677.218,43	-314.527.280,09	(76.149.938)	24,2%
1680 EQUIPO DE COMEDOR, COCINA, DESPENSA Y HOTELERIA			1.772.424,00	0,0%	1.772.424,00	0	-197.476.071,281	33.733.417,173	-163.742.654,108	-197.476.071,281	33.733.417,173	-17,1%
1685 DEPRECIACION ACUMULADA			-375.606.709,09	29,7%	-487.000.023,43	(111.393.314)	0,00	0,00	0,00	0,00	0,00	0,0%
TOTAL ACTIVO			10.223.364.560,90	-65%	3.545.715.269,64	(6.677.649.291)	10.223.364.560,90	(6.677.649.291)	3.545.715.269,64	10.223.364.560,90	(6.677.649.291)	-65,3%
ACREEDORAS POR CONTRA												
9905 Litigios y mecanismos alternativos de solución de Conflictos			5.411.714.717,571	7%	5.811.765.938,307	400.051.220.736	5.411.714.717,571	400.051.220.736	5.811.765.938,307	5.411.714.717,571	400.051.220.736	7,4%

9905 Litigios y mecanismos alternativos de solución de Conflictos

Carlos Ivan Marquiez Perez
CARLOS IVAN MARQUEZ PEREZ
Representante legal
CC 5440280

Luis Jesus Carvajal Hernandez
LUIS JESUS CARVAJAL HERNANDEZ
Contador UNGRD
TP: 116773-T