


ACTA DE PUBLICACION DE ESTADOS FINANCIEROS




Lorena Sánchez González, Coordinadora del Área Financiera de la UNGRD, en cumplimiento del numeral 36, artículo 34 de la Ley 734 de 2002 y el numeral 7, Capítulo II, Sección II, título II, Parte I del Régimen de Contabilidad Pública, ha procedido a publicar por 30 días en la página web y la cartelera interna en las instalaciones de la UNGRD, los Estados Financieros y la ejecución presupuestal a **30 de Septiembre del año 2017**, hoy 12 de Octubre 2017.



CARLOS IVÁN MÁRQUEZ PÉREZ
Director General UNGRD



LORENA SÁNCHEZ GONZÁLEZ
Coordinadora Grupo de Apoyo
Financiero y Contable - UNGRD

Elaboró: Patricia Gallego Peñuela 
Revisó: Lorena Sánchez González 
Aprobó: Gerardo Jaramillo Montenegro 

Certificación de los Estados Financieros


Los suscritos Representante Legal y Contador Público de **LA UNIDAD NACIONAL DE GESTION DEL RIESGO DE DESASTRES –UNGRD- certificamos** que hemos preparado los Estados Financieros Básicos: Balance General y Estado de Actividad Financiera, Económica, Social y ambiental a **30 de Septiembre de 2017**, de acuerdo con el Régimen de Contabilidad Pública y demás normatividad establecida por la Contaduría General de la Nación.

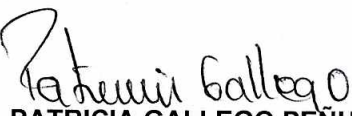
Los procedimientos de valuación, valoración y presentación han sido aplicados uniformemente a la información de este periodo, comparados con los valores del año inmediatamente anterior y reflejan razonablemente la Situación Financiera de la **UNIDAD NACIONAL PARA LA GESTION DEL RIESGO DE DESASTRES - UNGRD a 30 de Septiembre de 2017**, además:

- a. Las cifras incluidas son fielmente tomadas de los libros oficiales y auxiliares respectivos.
- b. Garantizamos la existencia de los activos y pasivos cuantificables, así como sus derechos y obligaciones registrados de acuerdo con corte de los documentos.
- c. Confirmamos la integridad de la información proporcionada puesto que todos los hechos económicos, han sido reconocido en ellos.
- d. Además, certificamos que los hechos económicos han sido clasificados, descritos y revelados de manera correcta.

Dado en Bogotá D.C. a los 12 días del mes de Octubre de 2017.

Atentamente,


CARLOS IVÁN MÁRQUEZ PÉREZ
Director General UNGRD


PATRICIA GALLEGO PEÑUELA
CONTADORA PÚBLICO –UNGRD
TP: 109433-T

UNIDAD NACIONAL PARA LA GESTIÓN DEL RIESGO DE DESASTRES

NIT. 900.478.966-6

BALANCE GENERAL

A 30 DE SEPTIEMBRE DE 2017

Cifras en \$ Colombianos

Cód.	ACTIVO	Nota	2017 Septiembre	2016 Septiembre	%	Cód.	PASIVO Y PATRIMONIO	Nota	2017 Septiembre	2016 Septiembre	%
	CORRIENTE		765.413.359,05	1.271.751.324,57	-39,81%		CORRIENTE		215.732.789.852,00	134.888.248.001,47	59,93%
11	EFFECTIVO		47.000.000,00	49.000.000,00	-4,08%	24	CUENTAS POR PAGAR		214.744.723.073,00	134.013.214.595,47	60,24%
1105	Caja		47.000.000,00	49.000.000,00	-4,08%	2403	Transferencias por Pagar		214.646.928.369,00	133.933.826.955,47	60,26%
14	DEUDORES		31.262.531,00	8.205.210,00	281,01%	2425	Acreedores		76.151.272,00	50.817.545,00	49,85%
1401	Ingresos No Tributarios		3.728.176,00	3.728.176,00	0,00%	2436	Retención en la Fuente		21.643.432,00	28.570.095,00	-24,24%
1470	Otros Deudores		27.534.355,00	4.477.034,00	515,01%						
15	INVENTARIOS		449.450.604,12	839.573.887,15	-46,47%	25	OBLIGACIONES LABORALES		988.066.779,00	875.033.406,00	12,92%
1510	Mercancías en Existencias		449.450.604,12	839.573.887,15	-46,47%	2505	Salarios y Prestaciones		988.066.779,00	875.033.406,00	12,92%
19	OTROS ACTIVOS		237.700.223,83	374.972.227,42	-36,61%						
1910	Cargos Diferidos		0,00	21.282.195,00	-100,00%						
1920	Bienes Entregados a Terceros		54.082.270,00	155.839.173,57	-65,30%						
1925	Amortización Acumulada de Bienes										
1925	Amortización Acumulada de Bienes										
1960	Entregados a terceros (CR)		-3.295.108,86	-14.835.088,86	-77,79%						
1960	Bienes de Arte y Cultura		0,00	15.000.000,00	-100,00%						
1970	Intangibles		737.825.459,29	670.793.501,21	9,99%						
1975	Amortización Acumulada		-550.912.396,50	-473.107.573,50	16,45%						
	NO CORRIENTE		2.028.357.048,02	1.863.238.321,51	8,86%		TOTAL PASIVO		215.732.789.852,00	134.888.248.001,47	59,93%
16	PROPIEDAD PLANTA Y EQUIPO		2.028.357.048,02	1.863.238.321,51	8,86%	32	PATRIMONIO INSTITUCIONAL		-212.939.019.444,93	-131.753.258.355,39	61,62%
1655	Maquinaria y Equipo		869.711.758,07	763.541.786,49	13,90%	3208	Capital Fiscal		-3.401.760.261,00	-2.710.815.676,97	25,49%
1660	Equipo Médico y Científico		11.050.737,33	0,00	100,00%	3225	Resultados de Ejercicios Anteriores		-151.383.418.837,66	-156.894.023.494,61	-3,64%
1665	Muebles y Enceres		732.439.372,03	730.189.947,03	0,31%	3230	Resultado del Ejercicio		-58.386.762.210,27	27.859.344.798,22	-309,58%
1670	Equipos de Comunicación		769.828.772,63	475.058.349,03	62,05%	3255	Patrimonio Institucional Incorporado		256.168.020,00	518.218.698,07	-50,57%
1675	Equipo de Transportes, Tracción y Elevación		562.162.747,68	511.680.624,68	9,87%	3270	Provisiones, Depreciaciones y Amortizaciones (DB)		-223.246.156,00	-525.982.860,10	-57,56%
1680	Equipo de Comedor, Cocina, Despensa y Hoteleña		1.517.424,00	1.517.424,00	0,00%						
1685	Depreciación Acumulada		-918.353.763,72	-618.749.809,72	48,42%						
	TOTAL ACTIVO		2.793.770.407,07	3.134.989.646,08	-10,88%		TOTAL PATRIMONIO		-212.939.019.444,93	-131.753.258.355,39	61,62%
							TOTAL PASIVO Y PATRIMONIO		2.793.770.407,07	3.134.989.646,08	-10,88%
99	ACREEDORAS POR CONTRA		-3.465.774.906.665,44	-5.701.698.832.643,00	-39,22%	91	CUENTAS DE ORDEN ACREEDORAS		3.465.774.906.665,44	5.701.698.832.643,00	-39,22%
9905	Responsabilidades contra Genes por el contra		-3.465.774.906.665,44	-5.701.698.832.643,00	-39,22%	9120	Litigios y mecanismos alternativos de solución de Conflictos		3.465.774.906.665,44	5.701.698.832.643,00	-39,22%

Carlos Iván Márquez Pérez
Director General
CC 5.440.280

CARLOS IVÁN MÁRQUEZ PÉREZ
Director General
CC 5.440.280

Patricia Gallego
PATRICIA GALLEGO PENEUELA
Contadora UNGRD
TP: 109433-T

[Handwritten Signature]

Colombia menos vulnerable, comunidades más resilientes

UNIDAD NACIONAL PARA LA GESTIÓN DEL RIESGO DE DESASTRES
NIT. 900.478.966-6

Estado de Actividad Financiera Económica, Social y Ambiental
del 1 de Enero al 30 de Septiembre de 2017
Cifras en \$ Colombianos

Cód.	CUENTAS	Nota	2017 Septiembre	2016 Septiembre	%
INGRESOS OPERACIONALES			96.215.141.662,85	97.334.692.327,14	-1,15%
47	OPERACIONES INTERINSTITUCIONALES		96.215.141.662,85	97.334.692.327,14	-1,15%
4705	Fondos Recibidos		96.215.141.662,85	97.214.479.261,14	-1,03%
4722	Operaciones sin Flujo de Efectivo		0,00	120.213.066,00	-100,00%
GASTOS OPERACIONALES			155.162.043.536,99	70.126.977.254,97	121,26%
51	DE ADMINISTRACION		8.563.228.686,39	8.757.499.055,52	-2,22%
5101	Sueldos y Salarios		5.805.145.518,24	5.649.984.887,67	2,75%
5103	Contribuciones Efectivas		915.817.200,00	846.265.277,00	8,22%
5104	Aportes Sobre Nomina		193.038.100,00	180.259.750,00	7,09%
5111	Generales		1.646.083.968,15	1.959.492.074,85	-15,99%
5120	Impuestos Contribuciones y Tasas		3.143.900,00	121.497.066,00	-97,41%
52	DE OPERACIÓN		606.211.228,67	1.085.642.408,00	-44,16%
5211	Generales		606.211.228,67	1.085.642.408,00	-44,16%
53	PROVISIONES, DEPRECIACIONES Y AMORTIZACIONES		62.383.062,00	92.964.817,90	-32,90%
5344	Amortización de Bienes Entregados a Terceros		2.295.102,00	12.663.186,00	-81,88%
5345	Amortización a Intangibles		60.087.960,00	80.301.631,90	-25,17%
54	TRANSFERENCIAS		145.316.484.584,96	59.695.718.413,26	143,43%
5423	Otras Transferencias		145.316.484.584,96	59.695.718.413,26	143,43%
57	OPERACIONES INTERINSTITUCIONALES		613.735.974,97	495.152.560,29	23,95%
5705	Fondos Entregados		536.978,00	19.075.623,00	-97,19%
5720	Operaciones de Enlace		612.946.065,19	476.076.937,29	28,75%
5722	Otras operaciones sin flujo de efectivo		252.931,78	0,00	100,00%
EXCEDENTE (DEFICIT) OPERACIONAL			-58.946.901.874,14	27.207.715.072,17	-316,66%
INGRESOS NO OPERACIONALES			1.382.321.298,97	775.383.136,29	78,28%
48	OTROS INGRESOS		1.382.321.298,97	775.383.136,29	78,28%
4805	Financieros		610.950.236,19	476.076.937,29	28,33%
4808	Otros Ingresos Ordinarios		753.765.127,00	294.380.056,00	156,05%
4810	Indemnizaciones		0,00	794.600,00	-100,00%
4815	Ajuste de Ejercicios Anteriores		17.605.935,78	4.131.543,00	326,13%
GASTOS NO OPERACIONALES			822.181.635,10	123.753.410,24	564,37%
58	OTROS GASTOS		822.181.635,10	123.753.410,24	564,37%
5808	Otros Gastos Ordinarios		822.181.634,63	111.981.925,27	634,21%
5810	Perdidas en siniestros		0,00	6.622.236,00	-100,00%
5815	Ajuste de Ejercicios Anteriores		0,47	5.149.248,97	-100,00%
EXCEDENTE (DEFICIT) NO OPERACIONAL			560.139.663,87	651.629.726,05	-14,04%
EXCEDENTE (DEFICIT) DE ACTIVIDADES			(58.386.762.210,27)	27.859.344.798,22	-309,58%
EXCEDENTE (DEFICIT) DEL EJERCICIO			(58.386.762.210,27)	27.859.344.798,22	-309,58%

CARLOS IVÁN MÁRQUEZ PÉREZ
Representante Legal
C.C. 5.440.280

PATRICIA GALLEGO PENUELA
CONTADORA UNGRD
TP: 109433-T

Colombia menos vulnerable, comunidades más resilientes