



ACTA DE PUBLICACION DE ESTADOS FINANCIEROS

Lorena Sánchez González, Coordinadora del Área Financiera de la UNGRD, en cumplimiento del numeral 36, artículo 34 de la Ley 734 de 2002 y el numeral 7, Capítulo II, Sección II, título II, Parte I del Régimen de Contabilidad Pública, hemos procedido a publicar por 30 días en la página web y la cartelera interna en las instalaciones de la UNGRD, los Estados Financieros y la ejecución presupuestal a **30 de Septiembre del año 2015**, hoy 15 de Octubre del 2015.



CARLOS IVAN MARQUEZ PEREZ
Director General UNGRD



LORENA SANCHEZ GONZALEZ
Coordinadora Financiera UNGRD

Elaboró: Luis Jesús Carvajal Hernández
Revisó: Lorena Sánchez González
Aprobó: Carlos Iván Márquez Pérez.



Certificación de los Estados Financieros

Los suscritos Representante Legal y Contador Público de **LA UNIDAD NACIONAL DE GESTION DEL RIESGO DE DESASTRES –UNGRD- certificamos** que hemos preparado los Estados Financieros Básicos: Balance General y Estado de Actividad Financiera, Económica, Social y ambiental a **30 de Septiembre de 2015**, de acuerdo con el régimen de Contabilidad Pública y demás normatividad establecida por la Contaduría General de la Nación.

Los procedimientos de valuación, valoración y presentación han sido aplicados uniformemente a la información de este periodo, comparados con los valores del año inmediatamente anterior y reflejan razonablemente la Situación Financiera de la **UNIDAD NACIONAL PARA LA GESTION DEL RIESGO DE DESASTRES - UNGRD a 30 de Septiembre del año 2015**, además:

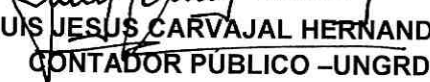
- a. Las cifras incluidas son fielmente tomadas de los libros oficiales y auxiliares respectivos.
- b. Garantizamos la existencia de los activos y pasivos cuantificables, así como sus derechos y obligaciones registrados de acuerdo con corte de los documentos.
- c. Confirmamos la integridad de la información proporcionada puesto que todos los hechos económicos, han sido reconocido en ellos.
- d. Además, certificamos que los hechos económicos han sido clasificados, descritos y revelados de manera correcta.

Dado en Bogotá D.C a los **15 días** de **Octubre** del año **2015**.

Atentamente,



CARLOS IVAN MARQUEZ PEREZ
REPRESENTANTE LEGAL



LUIS JESUS CARVAJAL HERNANDEZ
CONTADOR PÚBLICO –UNGRD
TP: 116773-T

UNIDAD NACIONAL PARA LA GESTIÓN DEL RIESGO DE DESASTRES
NIT. 900.478.966-6
BALANCE GENERAL COMPARATIVO
a Septiembre 30 de 2015
Cifras en \$ Colombianos

		Variación		Septiembre 30 / 2014		Septiembre 30 / 2015	
		\$	%	\$	%	\$	%
ACTIVO				ACTIVO		ACTIVO	
CORRIENTE				CORRIENTE		CORRIENTE	
	EFFECTIVO	50.636.400,00		491.645.178		151.066.320.807,63	
1105	CAJA	48.600.000		49.000.000		0,00	
1110	DEPOSITOS EN INSTITUCIONES	2.036.400,00		442.645.178		150.988.798.099,53	
1470	DEUDORES	32.517.660		66.627.753		52.220.740	
	OTROS DEUDORES	32.517.660		66.627.753		25.301.968	
1510	INVENTARIOS	1.065.747.364		1.071.248.859,86		767.751.195,00	
	MERCANCIA EN EXISTENCIA	1.065.747.364,00		1.071.248.859,86		767.751.195,00	
1910	OTROS ACTIVOS	1.129.768.418,89		177.856.365,09		0,00	
	CARGOS DIFERIDOS	402.807.207,00		-		0,00	
1920	BIENES ENTREGADOS A TERCEROS	491.767.592,01		-		0,00	
1925	AMORTIZACIÓN ACUMULADA DE BIENES ENTREGADOS A TERCEROS (GR)	-65.569.024,00		-		0,00	
1960	BIENES DE ARTE Y CULTURA	15.000.000		-		0,00	
1970	INTANGIBLES	647.374.991,58		419.662.443,09		366.298.840,55	
1975	AMORTIZACIÓN ACUMULADA	-361.612.337,60		-241.827.088,00		0,00	
	Total Activo Corriente	2.278.669.843		1.807.167.146,05		161.834.072.002,53	
				-42.713.422		151.834.072.002,53	
NO CORRIENTE				NO CORRIENTE		NO CORRIENTE	
1625	PROPIEDAD PLANTA Y EQUIPO	9.126.236.073,73		1.789.109.016,63		-140.430.166.086,81	
	PROPIEDADES, PLANTA Y EQUIPO EN TRANSITO	0,00		16.949.718,49		883.251.237,97	
1655	MAQUINARIA Y EQUIPO	4.220.386.442,67		576.468.160,40		-206.053.339.412,90	
1660	EQUIPO MEDICO Y CIENTIFICO	63.737.923,76		63.737.924		-143.053.864.364,13	
1665	MUEBLES Y ENSERES	749.653.627,03		760.447.989,00		32.468.253.268	
1670	EQUIPOS DE COMUNICACIÓN	493.446.490,88		414.794.127,83		4.832.742.228	
1675	EQUIPO DE TRANSPORTE, TRACCION Y ELEVACION	4.590.604.592,68		208.956.918,00		-124.847.689,58	
1680	COMEDOR, COCINA, DESPENSA Y HOTELERIA	1.772.424,00		1.517.424,00		-109.748.663.187,66	
1685	DEPRECIACION ACUMULADA	-994.355.427,09		-190.027.320,09		-140.430.166.086	
	TOTAL ACTIVO	11.403.905.916,72		3.596.266.162,68		11.403.905.916,72	
ACREEDORAS POR CONTRA				ACREEDORAS POR CONTRA		ACREEDORAS POR CONTRA	
9120	Litigios y mecanismos alternativos de solución de conflictos	5.532.379.039,426	3%	5.355.549.412,106	3%	5.532.379.039,426	3%
9346	Bienes recibidos de terceros	103.663.130,88	100%	0	100%	103.663.130,88	100%
	TOTAL PASIVO + PATRIMONIO	7.807.639.754	68%	5.355.549.412,106	68%	7.807.639.754	68%
Cuentas de Orden Acreedoras				Cuentas de Orden Acreedoras		Cuentas de Orden Acreedoras	
9905	Responsabilidades contingentes para contra	176.829.687,320	3%	176.829.687,320	3%	176.829.687,320	3%
9915	Acreedoras de control por el contra	103.663.131	100%	0	100%	103.663.131	100%
	TOTAL PASIVO + PATRIMONIO	7.807.639.754	68%	5.355.549.412,106	68%	7.807.639.754	68%
PASIVO				PASIVO		PASIVO	
CORRIENTE				CORRIENTE		CORRIENTE	
	Cuentas por Pagar	38.828.654,837	26%	112.237.655,971	26%	38.828.654,837	26%
	ADQUISICION DE BIENES Y SERVICIOS NACIONALES	(29.849.575)	0%	29.849.575	0%	(29.849.575)	0%
	2403 TRANSFERENCIAS POR PAGAR	39.108.798.100	26%	111.880.000.000	26%	39.108.798.100	26%
	2425 ACREEDORES	(235.794.872)	(452%)	288.015.612	(452%)	(235.794.872)	(452%)
	2436 RETENCION EN LA FUENTE	(14.477.704)	(57%)	39.779.672	(57%)	(14.477.704)	(57%)
	2440 IMPUESTOS, CONTRIBUCIONES	(21.112)	0%	21.112	0%	(21.112)	0%
	Obligaciones Laborales	26.786.656	3%	740.964.539	3%	26.786.656	3%
	2505 SALARIOS Y PRESTACIONES	26.786.656	3%	740.964.539,01	3%	26.786.656	3%
	Pasivos Estimados y Provisiones	(366.298.841)	100%	366.298.840,55	100%	(366.298.841)	100%
	2715 PROVISIONES PARA PRESTACIONES	(366.298.841)	100%	366.298.840,55	100%	(366.298.841)	100%
	Total Pasivo Corriente	38.489.142.652	25%	113.344.929.360,34	25%	38.489.142.652	25%
	TOTAL PASIVO	38.489.142.652	25%	113.344.929.360,34	25%	38.489.142.652	25%
PATRIMONIO				PATRIMONIO		PATRIMONIO	
	PATRIMONIO INSTITUCIONAL	(30.681.502.898)	22%	-109.748.663.187,66	22%	(30.681.502.898)	22%
	CAPITAL FISCAL	0	0%	0	0%	0	0%
	RESULTADOS EJERCICIOS ANTERIORES	(62.999.675.049)	31%	-143.053.864.364,13	31%	(62.999.675.049)	31%
	RESULTADO DEL EJERCICIO	28.293.868.231	47%	32.468.253.268	47%	28.293.868.231	47%
	PATRIMONIO INSTITUCIONAL INCORPORADO	4.832.742.228	(100%)	78.344.370	(100%)	4.832.742.228	(100%)
	PROVISIONES, DEPRECIACIONES Y AMORTIZACIONES (DR)	(808.438.309)	87%	-124.847.689,58	87%	(808.438.309)	87%
	TOTAL PATRIMONIO	(30.681.502.898)	22%	-109.748.663.187,66	22%	(30.681.502.898)	22%

CARLOS IVÁN MARQUEZ PEREZ
 Representante legal
 CC 5.440.280

TP: 116773-T

UNIDAD NACIONAL PARA LA GESTIÓN DEL RIESGO DE DESASTRES

NIT. 900.478.966-6

Estado de Actividad Financiera Económica, Social y Ambiental

del 1° de Enero a 30 de Septiembre de 2015

Cifras en \$ Colombianos

		Septiembre 30 / 2015	Septiembre 30 / 2014	Variaciones	
				\$	%
ACTIVIDADES ORDINARIAS					
44	TRANSFERENCIAS				
4428	OTRAS TRANSFERENCIAS	4.157.620.102,12	0	\$4.157.620.102	100%
	TOTAL TRANSFERENCIAS	4.157.620.102,12	0,00		
47	OPERACIONES INTERINSTITUCIONALES				
4705	FONDOS RECIBIDOS	277.057.537.724,21	154.452.944.622,43	\$122.604.593.102	44%
4722	OPERACIONES SIN FLUJO DE EFECTIVO	277.016.999.624,21	154.452.944.622,43	\$122.564.055.002	44%
	TOTAL INGRESOS OPERACIONES INTERINSTITUCIONALES	277.057.537.724,21	154.452.944.622,43	\$122.604.593.102	44%
	TOTAL INGRESOS OPERACIONALES	281.215.157.826,33			
GASTOS OPERACIONALES					
51	DE ADMINISTRACION				
5101	SUELDOS Y SALARIOS	9.218.472.944,48	9.867.912.331,98	(\$649.439.388)	(7 %)
5103	CONTRIBUCIONES EFECTIVAS	5.765.077.417,00	5.993.961.572	(\$228.884.155)	(4 %)
5104	APORTES SOBRE LA NOMINA	899.804.328,00	850.741.582	\$49.062.746	5%
5111	GENERALES	181.094.600,00	168.977.320	\$12.117.280	7%
5120	IMPUESTOS, CONTRIBUCIONES Y TASAS	2.327.605.159,48	2.849.034.630,42	(\$521.429.471)	(22 %)
52	DE OPERACION				
5202	SUELDOS Y SALARIOS	44.891.440,00	5.197.228	\$39.694.212	88%
5211	GENERALES	769.700.285,00	37.364.808	\$732.335.477	
		0,00	0	\$0	
53	PROVISIONES, DEPRECIACIONES Y AMORTIZACIONES				
5344	AMORTIZACION D BIENES ENTREGADOS A TERCEROS	130.461.262,71	57.485.377	\$72.975.886	56%
5345	AMORTIZACION DE INTANGIBLES	36.882.576,00	0	\$36.882.576	
54	TRANSFERENCIAS				
5423	OTRAS TRANSFERENCIAS	93.578.686,71	57.485.377	\$36.093.310	39%
57	OPERACIONES INTERINSTITUCIONALES				
5705	FONDOS ENTREGADOS	210.295.806.378,00	111.880.000.000	\$98.415.806.378	100%
5720	OPERACIONES DE ENLACE	210.295.806.378,00	111.880.000.000	\$98.415.806.378	100%
	Total Gastos Operacionales	70.097.809,94	8.421.774	\$61.676.036	88%
	EXCEDENTE (DEFICIT) OPERACIONAL	60.730.619.146,20	32.601.760.331,45	\$28.128.858.815	46%
48	INGRESOS NO OPERACIONALES				
4805	OTROS INGRESOS FINANCIEROS	213.608.526,94	268.962.605	(\$55.354.078)	100%
4808	OTROS INGRESOS ORDINARIOS	2.705,94			
4815	AJUSTE DE EJERCICIOS ANTERIORES	213.605.821	268.962.605	(\$55.356.784)	100%
	Total Ingresos No Operacionales	213.608.526,94	268.962.605	(\$55.354.078)	100%
58	GASTOS NO OPERACIONALES				
5808	OTROS GASTOS ORDINARIOS	182.106.184,00	402.469.678,37	(\$220.363.494)	100%
	Total Gastos No Operacionales	182.106.184	402.469.678,37	(\$220.363.494)	100%
	EXCEDENTE (DEFICIT) NO OPERACIONAL	31.502.343	(133.507.073,37)	\$165.009.416	100%
	EXCEDENTE (DEFICIT) DE ACTIVIDADES ORDINARIAS	60.762.121.489,14	32.468.253.258,08	\$28.293.868.231	47%
	EXCEDENTE (DEFICIT) DEL EJERCICIO	60.762.121.489,14	32.468.253.258,08	\$28.293.868.231	47%


CARLOS IVAN MARQUEZ PEREZ
Representante legal
CC 5440280


LUIS JESUS CARVAJAL HERNANDEZ
Contador UNGRD
TP: 116773-T