



ACTA DE PUBLICACION DE ESTADOS FINANCIEROS


Lorena Sánchez González Coordinadora del Área Financiera de la UNGRD, en cumplimiento del numeral 36, artículo 34 de la Ley 734 de 2002 y el numeral 7, Capítulo II, Sección II, título II, Parte I del Régimen de Contabilidad Pública, hemos procedido a publicar por 30 días en la página web y la cartelera interna en las instalaciones de la UNGRD, los Estados Financieros a **31 de Octubre del año 2016**, hoy 16 de noviembre del 2016.





CARLOS IVAN MARQUEZ PEREZ
Director General UNGRD



BENJAMIN RICARDO COLLANTE FERNANDEZ
Coordinador ~~Grupo de Apoyo Financiero y Contable UNGRD (E)~~
Resolución 1382 Del 11 De Noviembre De 2016



Elaboró: Luis Jesús Carvajal Hernández. 
Revisó: Patricia Gallego. 
Aprobó: Benjamín Ricardo Collante Fernández.
Resolución 1382 Del 11 De Noviembre De 2016

Certificación de los Estados Financieros


Los suscritos Representante Legal y Contador Público de **LA UNIDAD NACIONAL DE GESTIÓN DEL RIESGO DE DESASTRES –UNGRD- certificamos** que hemos preparado los Estados Financieros Básicos: Balance General y Estado de Actividad Financiera, Económica, Social y ambiental a **31 de Octubre del año 2016**, de acuerdo con el régimen de Contabilidad Pública y demás normatividad establecida por la Contaduría General de la Nación.

Los procedimientos de valuación, valoración y presentación han sido aplicados uniformemente a la información de este periodo, comparados con los valores del año inmediatamente anterior y reflejan razonablemente la Situación Financiera de la **UNIDAD NACIONAL PARA LA GESTIÓN DEL RIESGO DE DESASTRES - UNGRD a 31 de Octubre del año 2016**, además:


- a. Las cifras incluidas son fielmente tomadas de los libros oficiales y auxiliares respectivos.
- b. Garantizamos la existencia de los activos y pasivos cuantificables, así como sus derechos y obligaciones registrados de acuerdo con corte de los documentos.
- c. Confirmamos la integridad de la información proporcionada puesto que todos los hechos económicos, han sido reconocido en ellos.
- d. Además, certificamos que los hechos económicos han sido clasificados, descritos y revelados de manera correcta.

Dado en Bogotá D.C a los 16 días del mes de noviembre del 2016.

Atentamente,



CARLOS IVÁN MÁRQUEZ PÉREZ
REPRESENTANTE LEGAL



LUIS JESÚS CARVAJAL HERNÁNDEZ
CONTADOR PÚBLICO –UNGRD
TP: 116773-T

UNIDAD NACIONAL PARA LA GESTION DEL RIESGO DE DESASTRES

NIT. 900.478.966-6

Estado de Actividad Financiera Económica, Social y Ambiental

a 31 de Octubre de 2016

Cifras en \$ Colombianos



Variaciones

	Octubre 31 / 2016	Octubre 31 / 2015	Absoluta \$	Relativa %
ACTIVIDADES ORDINARIAS				
44 TRANSFERENCIAS				
4428 OTRAS TRANSFERENCIAS	0,00	4.157.620.102,12	(\$4.157.620.102,12)	-100,0%
TOTAL TRASFERENCIAS	0,00	4.157.620.102,12	(\$4.157.620.102,12)	-100,0%
47 OPERACIONES INTERINSTITUCIONALES				
4705 FONDOS RECIBIDOS	106.309.801.292,16	287.576.806.121,96	(\$181.267.004.829,80)	-63,0%
4722 OPERACIONES SIN FLUJO DE EFECTIVO	120.213.066	40.538.100	\$79.674.966,00	196,5%
TOTAL OPERACIONES INTERINSTITUCIONALES	106.430.014.358,16	287.617.344.221,96	(\$181.187.329.863,80)	-63,0%
TOTAL INGRESOS OPERACIONALES	106.430.014.358,16	291.774.964.324,08	(\$185.344.949.965,92)	-63,5%
GASTOS OPERACIONALES				
51 DE ADMINISTRACION	9.782.850.160,54	10.179.823.040,16	(\$396.972.879,62)	-3,9%
5101 SUELDOS Y SALARIOS	6.464.808.312,67	6.404.453.022,00	\$60.355.290,67	0,9%
5103 CONTRIBUCIONES EFECTIVAS	948.928.877,00	999.451.048,00	(\$50.522.171,00)	-5,1%
5104 APORTES SOBRE LA NOMINA	201.344.050,00	199.764.550,00	\$1.579.500,00	0,8%
5111 GENERALES	2.046.271.854,87	2.531.158.580,16	(\$484.886.725,29)	-19,2%
5120 IMPUESTOS, CONTRIBUCIONES Y TASAS	121.497.066,00	44.995.840,00	\$76.501.226,00	170,0%
52 DE OPERACIÓN	1.237.966.060,00	906.447.461,00	\$331.518.599,00	36,6%
5202 SUELDOS Y SALARIOS	0,00	887.581.101,00	(\$887.581.101,00)	-100,0%
5211 GENERALES	1.237.966.060,00	18.866.360,00	\$1.219.099.700,00	6461,8%
53 PROVISIONES, DEPRECIACIONES Y AMORTIZACIONES	99.191.803,90	144.957.194,71	(\$45.765.390,81)	-31,6%
5344 AMORTIZACION D BIENES ENTREGADOS ATERCEROS	13.329.611,00	40.980.640,00	(\$27.651.029,00)	-67,5%
5345 AMORTIZACION DE INTANGIBLES	85.862.192,90	103.976.554,71	(\$18.114.361,81)	-17,4222%
54 TRANSFERENCIAS	140.405.963.481,26	218.295.806.378,00	(\$77.889.842.896,74)	-35,7%
5423 OTRAS TRANSFERENCIAS	140.405.963.481,26	218.295.806.378,00	(\$77.889.842.896,74)	-35,7%
57 OPERACIONES INTERINSTITUCIONALES	550.468.235,45	70.097.809,94	\$480.370.425,51	685,3%
5705 FONDOS ENTREGADOS	19.075.623,00	70.095.104,00	(\$51.019.481,00)	-72,8%
5720 OPERACIONES DE ENLACE	531.392.612,45	2.705,94	\$531.389.906,51	8637904,3%
Total Gastos Operacionales	152.076.439.741,15	229.597.131.883,81	(\$77.520.692.142,66)	-33,8%
EXCEDENTE (DEFICIT) OPERACIONAL	-45.646.425.382,99	62.177.832.440,27	(\$107.824.257.823,26)	-173,4%
INGRESOS NO OPERACIONALES				
48 OTROS INGRESOS	842.789.223,45	319.744.363,94	\$523.044.859,51	163,6%
4805 FINANCIEROS	531.392.612,45	2.705,94	\$531.389.906,51	8637904,3%
4808 OTROS INGRESOS ORDINARIOS	306.470.468,00	319.741.658	(\$13.271.190,00)	-4,2%
4810 INDEMNIZACIONES	794.600,00	0,00	\$794.600,00	100,0%
4815 AJUSTE DE EJERCICIOS ANTERIORES	4.131.543,00	0,00	\$4.131.543,00	100,0%
Total Ingresos No Operacionales	842.789.223,45	319.744.363,94	\$523.044.859,51	163,6%
GASTOS NO OPERACIONALES				
58 OTROS GASTOS	135.843.822,24	290.443.126,50	(\$154.599.304,26)	-53,2%
5808 OTROS GASTOS ORDINARIOS	124.072.337,27	290.443.126,50	(\$166.370.789,23)	-57,3%
5810 PERDIDAS EN SINIESTROS	6.622.236,00	0,00	\$6.622.236,00	100,0%
5815 OTROS GASTOS	5.149.248,97	0,00	\$5.149.248,97	100,0%
Total Gastos No Operacionales	135.843.822,24	290.443.127	(\$154.599.304,26)	-53,2%
EXCEDENTE (DEFICIT) NO OPERACIONAL	706.945.401,21	29.301.237	\$677.644.163,77	2312,7%
EXCEDENTE (DEFICIT) DE ACTIVIDADES ORDINARIAS	(44.939.479.981,78)	62.207.133.677,71	(\$107.146.613.659,49)	-172,2%
EXCEDENTE (DEFICIT) DEL EJERCICIO	(44.939.479.981,78)	62.207.133.677,71	(\$107.146.613.659,49)	-172,2%

CARLOS IVAN MARQUEZ PEREZ
Representante legal
CC 5440280

LUIS JESUS CARVAJAL HERNANDEZ

Contador UNGRD
TP: 116773-T

Colombia menos vulnerable, comunidades más resilientes

UNIDAD NACIONAL PARA LA GESTIÓN DEL RIESGO DE DESASTRES
NIT. 900.478.966-6
BALANCE GENERAL COMPARATIVO
a Octubre 31 de 2016
Cifras en \$ Colombianos

	Variación		Variación		
	\$	%	\$	%	
	Octubre 31 // 2016	Octubre 31 // 2015	Octubre 31 // 2016	Octubre 31 // 2015	
CORRIENTE	ACTIVO	ACTIVO	PASIVO	PASIVO	%
EFFECTIVO	49.000.000,00	48.600.000,00	206.737.765.916,47	149.610.168.441,46	\$67.227.607.475,01
CAJA	49.000.000,00	48.600.000,00	0,00	0,00	\$0,00
DEPOSITOS EN INSTITUCIONES	0,00	0,00	206.644.072.023,47	149.441.970.392,00	\$57.202.101.631,47
DEUDORES	8.302.896,00	24.028.435	57.932.945,00	40.109.823,46	\$17.823.121,54
INGRESOS NO TRIBUTARIOS	3.728.176,00	0,00	35.760.948,00	28.078.226,00	\$7.682.722,00
OTROS DEUDORES	4.574.520,00	24.028.435	0,00	0,00	\$0,00
INVENTARIOS	592.037.437,15	1.063.546.289	921.895.170	861.678.710,00	\$70.216.460,00
MERCANCIA EN EXISTENCIA	592.037.437,15	1.063.546.289,50	921.895.170,00	851.678.710,00	\$70.216.460,00
OTROS ACTIVOS	361.646.371,42	1.116.272.486,99	0,00	0,00	\$0,00
CARGOS DIFERIDOS	0,00	402.807.207,00	0,00	0,00	\$0,00
BIENES ENTREGADOS A TERCEROS	160.899.173,57	491.787.582,01	0,00	0,00	\$0,00
AMORTIZACION ACUMULADA DE BIENES ENTREGADOS A TERCEROS (CR)	-16.418.167,86	-69.687.088,00	0,00	0,00	\$0,00
BIENES DE ARTE Y CULTURA	15.000.000,00	15.000.000,00	0,00	0,00	\$0,00
INTANGIBLES	670.793.501,21	647.374.991,58	0,00	0,00	\$0,00
AMORTIZACION ACUMULADA	-478.668.135,50	-372.010.205,60	0,00	0,00	\$0,00
Total Activo Corriente	1.000.866.604,57	1.251.447.180,49	207.659.661.086,47	150.361.837.161,46	\$57.297.823.936,01
NO CORRIENTE	PATRIMONIO	PATRIMONIO	PATRIMONIO	PATRIMONIO	%
PROPIEDAD PLANTA Y EQUIPO	1.839.561.315,51	9.033.672.821,73	-204.819.213.266,39	-139.076.717.149,24	(\$66.742.496.117,16)
MAQUINARIA Y EQUIPO	758.541.786,49	4.220.396.442,67	(2.959.352.126,97)	885.251.237,97	(\$2.075.100.889,00)
EQUIPO MEDICO Y CIENTIFICO	0,00	63.737.923,76	(156.894.023.494,61)	(206.053.339.412,90)	\$49.159.316.912,29
MUEBLES Y ENSERES	730.199.947,03	749.653.627,03	0,00	0,00	\$0,00
EQUIPOS DE COMUNICACION	475.058.549,03	493.446.490,68	0,00	0,00	\$0,00
EQUIPO DE TRANSPORTE, TRACCION Y EQUIPO COMEDOR, COCINA, DESPENSA Y HOTELERIA	511.660.624,68	4.590.604.592,68	0,00	0,00	\$0,00
DEPRECIACION ACUMULADA	1.517.424,00	1.772.424,00	(204.819.213.266,39)	(138.076.717.149,24)	(\$66.742.496.117,16)
Total Patrimonio	2.840.447.820,08	11.286.120.002,22	2.840.447.820,08	11.286.120.002,22	(\$8.444.672.182,14)
ACREEDORAS POR CONTRA	5.834.934.691.084,67	5.666.791.127.643	0,00	0,00	\$278.143.453.441,67
Responsabilidades contingentes por el contrato (DB)	0,00	0,00	0,00	0,00	\$0,00
Bienes recibidos de terceros	0,00	103.663.130,88	0,00	103.663.130,88	(\$103.663.130,88)
Total Pasivo + Patrimonio	2.840.447.820,08	11.286.120.002,22	2.840.447.820,08	11.286.120.002,22	(\$8.444.672.182,14)

CARLOS IVÁN MARQUEZ PEREZ
Representante legal
CC 5440280

JESUS CARVALJA HERNANDEZ
Comisario UNGRD