


ACTA DE PUBLICACION DE ESTADOS FINANCIEROS




Lorena Sánchez González, Coordinadora del Área Financiera de la UNGRD, en cumplimiento del numeral 36, artículo 34 de la Ley 734 de 2002 y el numeral 7, Capítulo II, Sección II, título II, Parte I del Régimen de Contabilidad Pública, ha procedido a publicar por 30 días en la página web y la cartelera interna en las instalaciones de la UNGRD, los Estados Financieros y la ejecución presupuestal a **30 de Noviembre del año 2017**, hoy 12 de Diciembre 2017.



CARLOS IVÁN MÁRQUEZ PÉREZ
Director General UNGRD



LORENA SÁNCHEZ GONZÁLEZ
Coordinadora Grupo de Apoyo
Financiero y Contable - UNGRD

Elaboró: Patricia Gallego Peñuela 
Revisó: Lorena Sánchez González 
Aprobó: Gerardo Jaramillo Montenegro. 

Certificación de los Estados Financieros

Los suscritos Representante Legal y Contador Público de **LA UNIDAD NACIONAL DE GESTION DEL RIESGO DE DESASTRES –UNGRD-** **certificamos** que hemos preparado los Estados Financieros Básicos: Balance General y Estado de Actividad Financiera, Económica, Social y ambiental a **30 de Noviembre de 2017**, de acuerdo con el Régimen de Contabilidad Pública y demás normatividad establecida por la Contaduría General de la Nación.


Los procedimientos de valuación, valoración y presentación han sido aplicados uniformemente a la información de este periodo, comparados con los valores del año inmediatamente anterior y reflejan razonablemente la Situación Financiera de la **UNIDAD NACIONAL PARA LA GESTION DEL RIESGO DE DESASTRES - UNGRD a 30 de Noviembre de 2017**, además:

- a. Las cifras incluidas son fielmente tomadas de los libros oficiales y auxiliares respectivos.
- b. Garantizamos la existencia de los activos y pasivos cuantificables, así como sus derechos y obligaciones registrados de acuerdo con corte de los documentos.
- c. Confirmamos la integridad de la información proporcionada puesto que todos los hechos económicos, han sido reconocido en ellos.
- d. Además, certificamos que los hechos económicos han sido clasificados, descritos y revelados de manera correcta.

Dado en Bogotá D.C a los 12 días del mes de Diciembre de 2017.

Atentamente,


CARLOS IVÁN MÁRQUEZ PÉREZ
Director General UNGRD


PATRICIA GALLEGO PEÑUELA
CONTADORA PÚBLICO –UNGRD
TP: 109433-T



UNIDAD NACIONAL PARA LA GESTIÓN DEL RIESGO DE DESASTRES
NIT. 900.478.966-6
BALANCE GENERAL
A 30 DE NOVIEMBRE DE 2017
Cifras en \$ Colombianos

Cód.	ACTIVO	Nota	2017		Cód.	PASIVO Y PATRIMONIO	Nota	2017		2016	%
			Noviembre	%				Noviembre	%		
	CORRIENTE		753.613.277,05	-22,19%		CORRIENTE		229.688.520.285,00	176.516.557.901,95	30,12%	
11	EFFECTIVO		47.000.000,00	-15,23%	24	CUENTAS POR PAGAR		228.552.077.471,00	175.526.336.905,95	30,21%	
1105	Caja		47.000.000,00		2401	Nacionales		0,00	3.620.718,00	-100,00%	
1110	Depositos en Instituciones Financieras		0,00	-100,00%	2403	Transferencias por Pagar		228.440.506.385,00	175.391.832.864,47	30,25%	
14	DEUDORES		33.691.569,00	351,75%	2425	Acreedores		84.321.033,00	86.035.981,48	-1,99%	
1401	Ingresos No Tributarios		3.728.176,00	0,00%	2436	Retención en la Fuente		27.250.053,00	44.847.362,00	-39,24%	
1470	Otros Deudores		29.963.393,00	703,35%							
15	INVENTARIOS		449.450.604,12	-19,79%	25	OBLIGACIONES LABORALES		1.136.144.718,00	990.220.996,00	14,74%	
1510	Mercancías en Existencias		449.450.604,12	-19,79%	2505	Salarios y Prestaciones		1.136.144.718,00	990.220.996,00	14,74%	
19	OTROS ACTIVOS		223.471.103,93	-35,29%	29	OTROS PASIVOS		298.096,00	0,00	100,00%	
1920	Bienes Entregados a Terceros		54.082.270,00	-66,37%	2905	Recaudos a Favor de Terceros		298.096,00	0,00	100,00%	
1925	Amortización Acumulada de Bienes		0,00	-75,60%							
1960	Entregados a terceros (CR)		-4.168.704,86	-100,00%							
1970	Bienes de Arte y Cultura		15.000.000,00	9,99%							
1975	Intangibles		737.825.459,29	16,53%							
	Amortización Acumulada		-584.267.920,50								
	NO CORRIENTE		1.972.299.713,02	7,03%	32	PATRIMONIO INSTITUCIONAL		-226.962.607.294,93	-173.705.287.337,35	30,66%	
16	PROPIEDAD PLANTA Y EQUIPO		1.972.299.713,02	7,03%	3208	Capital Fiscal		-3.412.926.462,00	-2.959.452.123,97	15,32%	
1655	Maquinaría y Equipo		869.711.758,07	14,66%	3225	Resultados de Ejercicios Anteriores		-151.183.418.837,66	-156.894.023.494,61	-3,64%	
1660	Equipo Médico y Científico		11.050.737,33	100,00%	3230	Resultado del Ejercicio		-72.354.292.725,27	-13.804.649.595,74	424,13%	
1665	Muebles y Encleres		732.439.372,03	0,31%	3255	Patrimonio Institucional Incorporado		256.168.020,00	518.218.698,07	-50,57%	
1670	Equipos de Comunicación		758.662.571,63	57,90%	3270	Provisiones, Depreciaciones y Amortizaciones (DB)		-268.137.290,00	-565.380.821,10	-82,57%	
1675	Equipo de Transportes, Tracción y Elevación		562.162.747,68	6,62%							
1680	Equipo de Comedor, Cocina, Despensa y Hostería		1.517.424,00	0,00%							
1685	Depreciación Acumulada		-963.244.897,72	46,56%							
	TOTAL ACTIVO		2.725.912.990,07	-3,04%		TOTAL PASIVO Y PATRIMONIO		2.725.912.990,07	2.811.270.564,60	-3,04%	

99	ACREEDORAS POR CONTRA		-7.691.948.453,05	31,83%	91	CUENTAS DE ORDEN ACREEDORAS		7.691.948.453,005,44	5.834.934.581.084,67	31,83%	
9905	Responsabilidades exigibles por el contra		-7.691.948.453,05,44	31,83%	9120	Litigios y mecanismos alternativos de solución de Conflictos		7.691.948.453,005,44	5.834.934.581.084,67	31,83%	

Carlos Iván Márquez Pérez
CARLOS IVÁN MÁRQUEZ PÉREZ
Director General (C.O.)
CC 5.440.280

Patricia Gallego
PATRICIA GALLEGO PEÑUELA
Contadora UNGRD
TP: 109433-T

Colombia menos vulnerable, comunidades más resilientes

UNIDAD NACIONAL PARA LA GESTIÓN DEL RIESGO DE DESASTRES
NIT. 900.478.966-6

Estado de Actividad Financiera Económica, Social y Ambiental
del 1 de Enero al 30 de Noviembre 2017
Cifras en \$ Colombianos

Cód.	CUENTAS	Nota	2017 Noviembre	2016 Noviembre	%
	INGRESOS OPERACIONALES		139.826.988.461,13	173.886.513.394,36	-19,59%
47	OPERACIONES INTERINSTITUCIONALES		139.826.988.461,13	173.886.513.394,36	-19,59%
4705	Fondos Recibidos		139.703.808.165,13	173.766.300.328,36	-19,60%
4722	Operaciones sin Flujo de Efectivo		123.180.296,00	120.213.066,00	2,47%
	GASTOS OPERACIONALES		212.940.065.757,08	188.446.322.003,54	13,00%
51	DE ADMINISTRACION		11.080.284.697,63	10.914.907.042,70	1,52%
5101	Sueldos y Salarios		7.274.204.872,24	7.185.486.328,67	1,23%
5103	Contribuciones Efectivas		1.142.837.200,00	1.054.124.237,00	8,42%
5104	Aportes Sobre Nomina		236.209.900,00	223.640.050,00	5,62%
5111	Generales		2.300.708.529,39	2.330.159.361,03	-1,26%
5120	Impuestos Contribuciones y Tasas		126.324.196,00	121.497.066,00	3,97%
52	DE OPERACION		884.504.036,67	1.420.455.311,00	-37,73%
5211	Generales		884.504.036,67	1.420.455.311,00	-37,73%
53	PROVISIONES, DEPRECIACIONES Y AMORTIZACIONES		76.612.182,00	105.418.789,90	-27,33%
5344	Amortizacion de Bienes Entregados a Terceros		3.168.698,00	13.996.036,00	-77,36%
5345	Amortizacion a Intangibles		73.443.484,00	91.422.753,90	-19,67%
54	TRANSFERENCIAS		200.086.283.919,00	175.405.963.481,26	14,07%
5423	Otras Transferencias		200.086.283.919,00	175.405.963.481,26	14,07%
57	OPERACIONES INTERINSTITUCIONALES		812.380.921,78	599.577.378,68	35,49%
5705	Fondos Entregados		536.978,00	19.971.154,00	-97,31%
5720	Operaciones de Enlace		811.591.012,00	579.606.224,68	40,02%
5722	Otras operaciones sin flujo de efectivo		252.931,78	0,00	100,00%
	EXCEDENTE (DEFICIT) OPERACIONAL		-73.113.077.295,95	-14.559.808.609,18	402,16%
	INGRESOS NO OPERACIONALES		1.708.966.068,78	891.002.835,68	91,80%
48	OTROS INGRESOS		1.708.966.068,78	891.002.835,68	91,80%
4805	Financieros		809.594.592,00	579.606.224,68	39,68%
4808	Otros Ingresos Ordinarios		881.764.990,00	306.470.468,00	187,72%
4810	Indemnizaciones		0,00	794.600,00	-100,00%
4815	Ajuste de Ejercicios Anteriores		17.606.486,78	4.131.543,00	326,15%
	GASTOS NO OPERACIONALES		950.181.498,10	135.843.822,24	599,47%
58	OTROS GASTOS		950.181.498,10	135.843.822,24	599,47%
5808	Otros Gastos Ordinarios		950.181.497,63	124.072.337,27	665,83%
5810	Perdidas en siniestros		0,00	6.622.236,00	-100,00%
5815	Ajuste de Ejercicios Anteriores		0,47	5.149.248,97	-100,00%
	EXCEDENTE (DEFICIT) NO OPERACIONAL		758.784.570,68	755.159.013,44	0,48%
	EXCEDENTE (DEFICIT) DE ACTIVIDADES		(72.354.292.725,27)	(13.804.649.595,74)	424,13%
	EXCEDENTE (DEFICIT) DEL EJERCICIO		(72.354.292.725,27)	(13.804.649.595,74)	424,13%

CARLOS IVÁN MÁRQUEZ PÉREZ
Representante Legal
C.C. 5.440.280

PATRICIA GALLEGO PENEUELA
CONTADORA UNGRD
TP: 109433-T