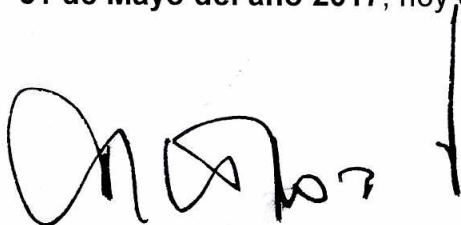


ACTA DE PUBLICACION DE ESTADOS FINANCIEROS



Lorena Sánchez González, Coordinadora del Área Financiera de la UNGRD, en cumplimiento del numeral 36, artículo 34 de la Ley 734 de 2002 y el numeral 7, Capítulo II, Sección II, título II, Parte I del Régimen de Contabilidad Pública, ha procedido a publicar por 30 días en la página web y la cartelera interna en las instalaciones de la UNGRD, los Estados Financieros y la ejecución presupuestal a **31 de Mayo del año 2017**, hoy 09 de Junio 2017.



CARLOS IVÁN MÁRQUEZ PÉREZ
Director General UNGRD



LORENA SÁNCHEZ GONZALEZ
Coordinadora Grupo de Apoyo
Financiero y Contable - UNGRD

Elaboró: Patricia Gallego Peñuela 
Revisó: Lorena Sánchez González 
Aprobó: Carlos Iván Márquez Pérez.

Certificación de los Estados Financieros

Los suscritos Representante Legal y Contador Público de **LA UNIDAD NACIONAL DE GESTION DEL RIESGO DE DESASTRES -UNGRD-** **certificamos** que hemos preparado los Estados Financieros Básicos: Balance General y Estado de Actividad Financiera, Económica, Social y ambiental a **31 de Mayo de 2017**, de acuerdo con el Régimen de Contabilidad Pública y demás normatividad establecida por la Contaduría General de la Nación.

Los procedimientos de valuación, valoración y presentación han sido aplicados uniformemente a la información de este periodo, comparados con los valores del año inmediatamente anterior y reflejan razonablemente la Situación Financiera de la **UNIDAD NACIONAL PARA LA GESTION DEL RIESGO DE DESASTRES - UNGRD a 31 de Mayo de 2017**, además:


- a. Las cifras incluidas son fielmente tomadas de los libros oficiales y auxiliares respectivos.
- b. Garantizamos la existencia de los activos y pasivos cuantificables, así como sus derechos y obligaciones registrados de acuerdo con corte de los documentos.
- c. Confirmamos la integridad de la información proporcionada puesto que todos los hechos económicos, han sido reconocido en ellos.
- d. Además, certificamos que los hechos económicos han sido clasificados, descritos y revelados de manera correcta.

Dado en Bogotá D.C a los 09 días del mes de Junio de 2017.

Atentamente,



CARLOS IVÁN MÁRQUEZ PÉREZ
REPRESENTANTE LEGAL



PATRICIA GALLEGO PEÑUELA
CONTADORA PÚBLICO -UNGRD
TP: 109433-T

Colombia menos vulnerable, comunidades más resilientes

UNIDAD NACIONAL PARA LA GESTIÓN DEL RIESGO DE DESASTRES

NIT. 900.478.966-6

BALANCE GENERAL

A 31 DE MAYO DE 2017

Cifras en \$ Colombianos

Cód.	ACTIVO	Nota	2017 Mayo	2016 Mayo	%	Cód.	PASIVO Y PATRIMONIO	Nota	2017 Mayo	2016 Mayo	%
ACTIVO											
CORRIENTE											
11	EFFECTIVO		47.000.000,00	49.000.000,00	-4,08%	24	CUENTAS POR PAGAR		117.414.274.142,00	122.384.689.206,47	-4,06%
1105	Caja		47.000.000,00	49.000.000,00	-4,08%	2403	Transferencias por Pagar		116.427.739.320,00	121.416.010.860,47	-4,11%
14	DEUDORES		28.312.775,00	11.877.246,00	138,38%	2425	Acreedores		116.285.764.361,00	121.369.026.530,47	-4,19%
1401	Ingresos No Tributarios		3.728.176,00	3.728.176,00	0,00%	2436	Retención en la Fuente		107.400.743,00	11.572.000,00	828,11%
1470	Otros Deudores		24.584.599,00	8.149.070,00	201,69%	25	OBLIGACIONES LABORALES		28.574.216,00	35.412.330,00	-19,31%
15	INVENTARIOS		538.867.111,75	894.472.245,12	-39,76%	2505	Salarios y Prestaciones		990.627.900,00	968.678.346,00	2,27%
1510	Mercancías en Existencias		538.867.111,75	894.472.245,12	-39,76%	29	OTROS PASIVO		1.906.922,00	0,00	100,00%
19	OTROS ACTIVOS		281.037.480,93	515.252.236,69	-45,46%	2905	Recaudo a Favor de Terceros		1.906.922,00	0,00	100,00%
1920	Bienes Entregados a Terceros		54.082.270,00	333.682.823,57	-83,79%						
1925	Amortización Acumulada de Bienes		-1.547.916,86	-35.990.296,86	-85,70%						
1960	Bienes de terceros (CR)		15.000.000,00	15.000.000,00	0,00%						
1970	Intangibles		737.706.459,29	647.374.991,58	13,85%						
1975	Amortización Acumulada		-524.203.331,50	-444.795.281,60	17,85%						
NO CORRIENTE											
16	PROPIEDAD PLANTIVA Y EQUIPO		2.120.340.373,33	1.787.058.115,54	18,65%	32	PATRIMONIO INSTITUCIONAL		-114.398.716.400,99	-119.127.029.363,12	-3,97%
1655	Máquinaria y Equipo		867.204.102,07	1.787.058.115,54	18,65%	3208	Capital Fiscal		-3.365.760.261,00	-2.710.815.676,97	24,16%
1660	Equipo Médico y Científico		11.050.737,33	592.967.551,49	46,25%	3225	Resultados de Ejercicios Anteriores		-151.183.418.837,66	-156.694.023.494,61	-3,64%
1665	Muebles y Enseres		732.439.372,03	0,00	100,00%	3230	Resultado del Ejercicio		40.018.663.449,67	40.405.557.127,73	-0,96%
1670	Equipo de Comunicación		765.442.369,94	729.239.947,03	0,44%	3255	Patrimonio Institucional Incorporado		256.168.020,00	518.218.698,07	-50,57%
1675	Equipo de Transportes, Tracción y Elevación		562.162.747,68	493.686.390,68	55,05%	3270	Amortizaciones (DB)		-124.368.772,00	-445.966.017,34	-72,11%
1680	Equipo de Comedor, Cocina, Despensa y Hotelaria		1.517.424,00	1.772.424,00	-14,39%						
1685	Depreciación Acumulada		-819.476.379,72	-542.286.822,34	51,11%						
TOTAL ACTIVO											
			3.015.557.741,01	3.257.659.843,35	-7,43%	TOTAL PASIVO Y PATRIMONIO			-114.398.716.400,99	-119.127.029.363,12	-3,97%
PASIVO Y PATRIMONIO											
99	ACREEDORAS POR CONTRA		-3.413.152.276.750,44	-5.848.066.758.994,00	-41,64%	91	CUENTAS DE ORDEN ACREEDORAS		3.413.152.276.750,44	5.848.066.758.994,00	-41,64%
9905	Responsabilidades contingentes por el contra		-3.413.152.276.750,44	-5.848.066.758.994,00	-41,64%	9120	Litigios y mecanismos alternativos de solución de Conflictos		3.413.152.276.750,44	5.848.066.758.994,00	-41,64%

Carlos Iván Márquez Pérez
CARLOS IVÁN MÁRQUEZ PÉREZ
 Representante legal
 CC 5.440.280

Patricia Gallego
PATRICIA GALLEGO PÉÑUELA
 Contadora UNGRD
 TP. 109433-T

Colombia menos vulnerable, comunidades más resilientes



PRESIDENCIA DE LA REPÚBLICA

Bogotá, Avenida calle 26 No. 92 - 32 Piso 2° - Edificio Góldi 4
 Comutador (57 - 1) 952 9696 // 01 8000 113 200 //
 www.gestciondelriesgo.gov.co

Certificado No. 5G 2015001782 (A - B - F - H)

UNIDAD NACIONAL PARA LA GESTIÓN DEL RIESGO DE DESASTRES
NIT. 900.478.966-6

Estado de Actividad Financiera Económica, Social y Ambiental

del 1° de Enero al 31 de Mayo de 2017

Cifras en \$ Colombianos

Cód.	CUENTAS	Nota	2017 Mayo	2016 Mayo	%
	INGRESOS OPERACIONALES		92.323.198.154,56	55.818.183.323,31	65,40%
47	OPERACIONES INTERINSTITUCIONALES		91.865.977.431,10	55.589.827.255,29	65,26%
4705	Fondos Recibidos		91.865.977.431,10	55.589.827.255,29	65,26%
48	OTROS INGRESOS		457.220.723,46	228.356.068,02	100,22%
4805	Financieros		439.988.119,93	224.788.650,02	95,73%
4815	Ajuste de Ejercicios Anteriores		17.232.603,53	3.567.418,00	383,06%
	GASTOS OPERACIONALES		52.304.534.704,89	15.636.595.176,58	234,60%
51	DE ADMINISTRACION		4.587.789.608,00	5.159.101.125,30	-11,07%
5101	Sueldos y Salarios		3.163.764.229,58	3.093.275.746,00	2,28%
5103	Contribuciones Efectivas		423.934.180,00	519.663.897,00	-18,42%
5104	Aportes Sobre Nomina		86.190.150,00	111.134.300,00	-22,45%
5111	Generales		910.757.148,42	1.434.448.462,30	-36,51%
5120	Impuestos Contribuciones y Tasas		3.143.900,00	578.720,00	443,25%
52	DE OPERACIÓN		286.512.891,00	477.969.340,00	-40,06%
5211	Generales		286.512.891,00	477.969.340,00	-40,06%
53	PROVISIONES, DEPRECIACIONES Y AMORTIZACIONES		33.926.805,00	60.122.120,00	-43,57%
5344	Amortización de Bienes Entregados a Terceros		547.910,00	8.132.780,00	-93,26%
5345	Amortización a Intangibles		33.378.895,00	51.989.340,00	-35,80%
54	TRANSFERENCIAS		46.950.200.665,96	9.695.718.413,26	384,24%
5423	Otras Transferencias		46.950.200.665,96	9.695.718.413,26	384,24%
57	OPERACIONES INTERINSTITUCIONALES		446.104.734,93	243.684.178,02	83,07%
5705	Fondos Entregados		536.978,00	18.895.528,00	-97,16%
5720	Operaciones de Enlace		445.567.756,93	224.788.650,02	98,22%
	EXCEDENTE (DEFICIT) OPERACIONAL		40.018.663.449,67	40.181.588.146,73	-0,41%
	INGRESOS NO OPERACIONALES		206.321.314,00	285.868.462,00	-27,83%
48	OTROS INGRESOS		206.321.314,00	285.868.462,00	-27,83%
4808	Otros Ingresos Ordinarios		206.321.314,00	285.868.462,00	-27,83%
	GASTOS NO OPERACIONALES		206.321.314,00	61.899.481,00	233,32%
58	OTROS GASTOS		206.321.314,00	61.899.481,00	233,32%
5808	Otros Gastos Ordinarios		206.321.314,00	61.899.481,00	233,32%
	EXCEDENTE (DEFICIT) NO OPERACIONAL		0,00	223.968.981,00	-100,00%
	EXCEDENTE (DEFICIT) DE ACTIVIDADES		40.018.663.449,67	40.405.557.127,73	-0,96%
	EXCEDENTE (DEFICIT) DEL EJERCICIO		40.018.663.449,67	40.405.557.127,73	-0,96%

CARLOS IVÁN MÁRQUEZ PÉREZ
Representante Legal
c.c. 5.440.280

PATRICIA GALLEGO PENUELA
CONTADORA UNGRD
TP: 109433-T

Colombia menos vulnerable, comunidades más resilientes