


ACTA DE PUBLICACION DE ESTADOS FINANCIEROS

Lorena Sánchez González, Coordinadora del Área Financiera de la UNGRD, en cumplimiento del numeral 36, artículo 34 de la Ley 734 de 2002 y el numeral 7, Capítulo II, Sección II, título II, Parte I del Régimen de Contabilidad Pública, ha procedido a publicar por 30 días en la página web y la cartelera interna en las instalaciones de la UNGRD, los Estados Financieros y la ejecución presupuestal a **31 de Marzo del año 2017, hoy 24 de Abril 2017.**



CARLOS IVÁN MÁRQUEZ PÉREZ
Director General UNGRD



LORENA SÁNCHEZ GONZALEZ
Coordinadora Grupo de Apoyo
Financiero y Contable - UNGRD

Elaboró: Patricia Gallego Peñuela
Revisó: Lorena Sánchez González
Aprobó: Carlos Iván Márquez Pérez.

Certificación de los Estados Financieros


Los suscritos Representante Legal y Contador Público de **LA UNIDAD NACIONAL DE GESTIÓN DEL RIESGO DE DESASTRES –UNGRD-** **certificamos** que hemos preparado los Estados Financieros Básicos: Balance General y Estado de Actividad Financiera, Económica, Social y ambiental a **31 de Marzo de 2017**, de acuerdo con el Régimen de Contabilidad Pública y demás normatividad establecida por la Contaduría General de la Nación.

Los procedimientos de valuación, valoración y presentación han sido aplicados uniformemente a la información de este periodo, comparados con los valores del año inmediatamente anterior y reflejan razonablemente la Situación Financiera de la **UNIDAD NACIONAL PARA LA GESTIÓN DEL RIESGO DE DESASTRES - UNGRD** a **31 de Marzo de 2017**, además:

- a. Las cifras incluidas son fielmente tomadas de los libros oficiales y auxiliares respectivos.
- b. Garantizamos la existencia de los activos y pasivos cuantificables, así como sus derechos y obligaciones registrados de acuerdo con corte de los documentos.
- c. Confirmamos la integridad de la información proporcionada puesto que todos los hechos económicos, han sido reconocido en ellos.
- d. Además, certificamos que los hechos económicos han sido clasificados, descritos y revelados de manera correcta.

Dado en Bogotá D.C a los 24 días del mes de Abril de 2017.

Atentamente,



CARLOS IVÁN MÁRQUEZ PÉREZ
REPRESENTANTE LEGAL (c.)



PATRICIA GALLEGO PEÑUELA
CONTADORA PÚBLICO –UNGRD
TP: 109433-T

Colombia menos vulnerable, comunidades más resilientes



UNIDAD NACIONAL PARA LA GESTIÓN DEL RIESGO DE DESASTRES

NIT. 900.478.966-6

BALANCE GENERAL

A 31 DE MARZO DE 2017

Cifras en \$ Colombianos



Cód.	ACTIVO	Nota	2017		Nota	2016		%
			Marzo	Marzo		Marzo	Marzo	
	CORRIENTE		897.192.725,68	1.495.023.877,91		87.219.553.696,96	127.996.771.888,47	-31,86%
11	EFFECTIVO		37.540.935,00	49.000.000,00		86.352.902.246,96	127.233.436.654,47	-32,13%
1105	Caja		37.000.000,00	49.000.000,00		86.285.965.026,96	127.198.524.586,47	0,00%
1110	Depósitos en Instituciones Financieras		540.935,00	0,00		40.147.235,00	10.619.612,00	-32,16%
14	DEUDORES		6.636.079,00	12.250.346,00		26.789.984,00	24.292.456,00	278,05%
1401	Ingresos No Tributarios		3.728.176,00	3.728.176,00		0,00	0,00	10,28%
1470	Otros Deudores		2.907.903,00	8.522.172,00		0,00	0,00	
15	INVENTARIOS		607.244.366,75	894.472.245,12		886.651.451,00	763.335.234,00	13,53%
1510	Mercancías en Existencias		607.244.366,75	894.472.245,12		886.651.451,00	763.335.234,00	13,53%
19	OTROS ACTIVOS		245.771.344,93	539.301.084,69		0,00	0,00	0,00%
1920	Bienes Entregados a Terceros		5.000.000,00	333.662.823,57		0,00	0,00	0,00%
1925	Amortización Acumulada de Bienes		-1.083.340,86	-32.737.184,86		0,00	0,00	0,00%
1960	Entregados a terceros (CR)		15.000.000,00	15.000.000,00		0,00	0,00	0,00%
1970	Intangibles		737.706.459,29	647.374.991,58		0,00	0,00	0,00%
1975	Amortización Acumulada		-510.851.773,50	-423.999.545,60		0,00	0,00	0,00%
	NO CORRIENTE		2.151.547.144,33	1.823.774.034,78		87.219.553.696,96	127.996.771.888,47	-31,86%
16	PROPIEDAD PLANTA Y EQUIPO		2.151.547.144,33	1.823.774.034,78		-84.170.813.826,95	-124.677.974.175,88	-32,49%
1655	Maquinaría y Equipo		867.140.255,07	592.967.551,49		-3.364.194.261,00	-2.710.815.676,97	24,10%
1660	Equipo Médico y Científico		11.050.737,33	0,00		-151.183.418.837,66	-156.894.023.494,61	-3,64%
1665	Muebles y Enseres		732.503.219,03	729.239.947,03		70.196.064.267,71	34.817.996.395,73	101,61%
1670	Equipos de Comunicación		767.008.369,94	493.686.390,68		256.168.020,00	518.216.698,07	-50,57%
1675	Equipo de Transportes, Tracción y Elevación		542.867.762,68	511.680.624,68		-75.433.016,00	-409.250.098,10	-81,57%
1680	Equipo de Comedor, Cocina, Despensa y Hotelaria		1.517.424,00	1.772.424,00		0,00	0,00	0,00%
1685	Depreciación Acumulada		-770.540.623,72	-505.572.903,10		0,00	0,00	0,00%
	TOTAL ACTIVO		3.048.739.870,01	3.318.797.712,59		3.048.739.870,01	3.318.797.712,59	-8,14%
99	ACREEDORAS POR CONTRA		-3.376.594.945,028,00	-5.820.968.443,232,00		3.376.594.945,028,00	5.820.968.443,232,00	-41,99%
9905	Responsabilidades contingentes por el contra		3.376.594.945,028,00	-5.820.968.443,232,00		3.376.594.945,028,00	5.820.968.443,232,00	-41,99%

Carlos Ivan Marquez Pérez
CARLOS IVAN MARQUEZ PÉREZ
 Representante legal
 CC 5.440.280


Patricia Callego
PATRICIA CALLEGO PENUELA
 Contadora UNGRD
 TP: 1094333-T

UNIDAD NACIONAL PARA LA GESTIÓN DEL RIESGO DE DESASTRES
 NIT. 900.478.966-6

Estado de Actividad Financiera Económica, Social y Ambiental

 del 1° de Enero al 31 de Marzo de 2017
 Cifras en \$ Colombianos

Cód.	CUENTAS	Nota	2017 Marzo	2016 Marzo	%
INGRESOS OPERACIONALES			80.026.305.688,10	47.512.150.775,32	68,43%
47	OPERACIONES INTERINSTITUCIONALES		79.856.968.074,90	47.395.714.949,73	68,49%
4705	Fondos Recibidos		79.856.968.074,90	47.395.714.949,73	68,49%
4722	Operaciones Sin Flujo de Efectivo		0,00	0,00	0,00%
48	OTROS INGRESOS		169.337.613,20	116.435.825,59	45,43%
4805	Financieros		169.330.426,20	116.435.825,59	45,43%
4815	Ajuste de Ejercicios Anteriores		7.187,00	0,00	100,00%
GASTOS OPERACIONALES			9.830.241.420,39	12.918.223.360,59	-23,90%
51	DE ADMINISTRACION		2.566.604.822,23	2.879.028.487,74	-10,85%
5101	Sueldos y Salarios		1.887.344.888,00	1.688.961.423,00	11,75%
5103	Contribuciones Efectivas		206.225.580,00	304.174.394,00	-32,20%
5104	Aportes Sobre Nomina		43.725.050,00	65.628.350,00	-33,37%
5111	Generales		429.309.304,23	820.147.044,74	-47,65%
5120	Impuestos Contribuciones y Tasas		0,00	117.276,00	-100,00%
52	DE OPERACIÓN		123.578.257,00	181.542.394,00	-31,93%
5211	Generales		123.578.257,00	181.542.394,00	-31,93%
53	PROVISIONES, DEPRECIACIONES Y AMORTIZACIONES		20.110.671,00	36.073.272,00	-44,25%
5344	Amortización de Bienes Entregados a Tercerps		83.334,00	4.879.668,00	-98,29%
5345	Amortización a Intengibles		20.027.337,00	31.193.604,00	-35,80%
54	TRANSFERENCIAS		6.950.200.665,96	9.693.732.951,26	-28,30%
5423	Otras Transferencias		6.950.200.665,96	9.693.732.951,26	-28,30%
57	OPERACIONES INTERINSTITUCIONALES		169.747.004,20	127.846.255,59	32,77%
5705	Fondos Entregados		416.578,00	11.410.430,00	-96,35%
5720	Operaciones de Enlace		169.330.426,20	116.435.825,59	45,43%
EXCEDENTE (DEFICIT) OPERACIONAL			70.196.064.267,71	34.593.927.414,73	102,91%
INGRESOS NO OPERACIONALES			79.611.494,00	277.969.662,00	-71,36%
48	OTROS INGRESOS		79.611.494,00	277.969.662,00	-71,36%
4808	Otros Ingresos Ordinarios		79.611.494,00	277.969.662,00	-71,36%
GASTOS NO OPERACIONALES			79.611.494,00	54.000.681,00	47,43%
58	OTROS GASTOS		79.611.494,00	54.000.681,00	47,43%
5808	Otros Gastos Ordinarios		79.611.494,00	54.000.681,00	47,43%
EXCEDENTE (DEFICIT) NO OPERACIONAL			0,00	223.968.981,00	-100,00%
EXCEDENTE (DEFICIT) DE ACTIVIDADES EXCEDENTE (DEFICIT) DEL EJERCICIO			70.196.064.267,71	34.817.896.395,73	101,61%
			70.196.064.267,71	34.817.896.395,73	101,61%



CARLOS IVÁN MÁRQUEZ PÉREZ
 Representante Legal
 c.c. 5.440.280



PATRICIA GALLEGO PEÑUELA
 CONTADORA UNGRD
 TP: 109433-T

Colombia menos vulnerable, comunidades más resilientes