

UNIDAD NACIONAL PARA LA GESTION DEL RIESGO DE DESASTRES

NIT. 900.478.966-6

BALANCE GENERAL COMPARATIVO

a Marzo 31 de 2014

Cifras en \$ Colombianos

	Marzo. 31 / 2014	Marzo. 31 / 2013	Variación	%	Marzo. 31 / 2014	Marzo. 31 / 2013	Variación	%
	ACTIVO		\$		PASIVO		\$	
<b>CORRIENTE</b>								
1105 EFECTIVO	220.860.644,00	1.226.205.228,00	(1.005.344.584)	(455%)	229.923.323.990,00	462.511.554.305,00	(232.588.240.315)	(101%)
1110 CAJA	49.000.000,00	35.342.447,00	13.657.553	28%	7.639.986.831,00	4.331.348,00	7.635.655.483	100%
DEPOSITOS EN INSTITUCIONES	171.860.644,00	1.190.862.761,00	(1.019.002.117)	(593%)	222.024.000.000,00	461.928.260.773,00	(239.905.260.773)	(106%)
DEUDORES	15.162.679,00	0,00	15.162.679	100%	228.894.622,00	416.529.020,00	(187.674.198)	(426%)
OTROS DEUDORES	15.162.679,00	0,00	15.162.679	100%	30.427.121,00	160.606.983,00	(130.179.862)	0%
					55.216,00	836.181,00	(780.965)	(100%)
1510 INVENTARIOS	1.099.276.178,28	3.374.334.112,00	(2.275.055.934)	(207%)	539.323.034,00	1.224.769.292,10	(685.386.258)	(127%)
MERCANCIA EN EXISTENCIA	1.099.276.178,28	3.374.334.112,00	(2.275.055.934)	(207%)	539.323.034,00	1.224.769.292,10	(685.386.258)	(127%)
1910 OTROS ACTIVOS	199.768.263,59	206.449.072,59	(6.680.809)	(3%)	161.198.507,00	184.283.924,70	(33.085.418)	(21%)
CARGOS DIFERIDOS	404.189.903,39	335.927.105,59	68.242.800	17%	161.198.507,00	184.283.924,70	(33.085.418)	0%
1970 INTANGIBLES	-204.401.642,00	-129.478.033,00	(74.923.609)	37%				
1975 AMORTIZACION ACUMULADA	1.535.069.764,87	4.906.988.472,59	(3.371.918.648)	(213%)				
Total Activo Corriente					230.623.845.531,00	463.930.557.621,80	(233.306.711.991)	(101%)
					230.623.845.531,00	463.930.557.621,80	(233.306.711.991)	(101%)
<b>NO CORRIENTE</b>								
1625 PROPIEDAD PLANTA Y EQUIPO	1.794.246.077,81	95.773.155,38	1.698.472.922	95%				
1655 MACQUINAS Y EQUIPO DE TRANSPORTE	486.261.200,07	0,00	486.261.200	100%				
1656 MAQUINAS Y EQUIPO	576.415.615,00	0,00	576.415.615	100%				
1670 MUEBLES Y ENSERES	578.790.422,00	5.139.360,00	573.651.062	99%				
1675 EQUIPOS DE COMUNICACION	119.664.238,33	1.41.530.857,38	(21.846.619)	(18%)				
1685 EQUIPO DE TRANSPORTE, TRACCION Y ELEVACION	130.614.546,00	-50.897.662,00	181.512.208	100%				
DEPRECIACION ACUMULADA	-97.519.948,09		(46.622.284)	48%				
TOTAL ACTIVO	3.329.315.842,68	4.902.761.567,97	(1.573.445.725)	(47%)	TOTAL PASIVO + PATRIMONIO	-227.294.529.688,32	4.902.761.567,97	(1.573.445.725)
9905 ACREEDORAS POR CONTRA	4.278.787.708,736	0	4.278.787.708,736	100%				
LITIGIOS y mecanismos alternativos de solución de Conflictos					4.278.787.708,736	0	4.278.787.708,736	100%

9905 ACREEDORAS POR CONTRA

LITIGIOS y mecanismos alternativos de solución de Conflictos

CARLOS IVAN MARQUEZ PEREZ  
Representante legal  
CC 54-40280

LUIS JESUS CARVAJAL HERNANDEZ  
Contador  
TP: 116773-T

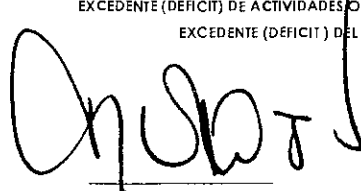
**UNIDAD NACIONAL PARA LA GESTION DEL RIESGO DE DESASTRES**

NIT. 900.478.966-6


Estada de Actividad Financiera  
Ecanómica, Social y Ambiental

del 1° de Enero a 31 de Marzo de 2014  
Cifras en \$ Colombianos

				Variación	
		Marzo. 31 / 2014	Marzo. 31 / 2013	\$	%
<b>ACTIVIDADES ORDINARIAS</b>					
47	OPERACIONES INTERINSTITUCIONALES	8.836.545.936,76	7.750.759.403,96	\$1.085.786.533	12%
4705	FONDOS RECIBIDOS	8.836.545.936,76	7.750.759.403,96	\$1.085.786.533	12%
48	OTROS INGRESOS	0,00	4.049.993.238,00	(\$4.049.993.238)	#DIV/0!
4815	AJUSTE DE EJERCICIOS ANTERIORES	0,00	4.049.993.238,00	(\$4.049.993.238)	#DIV/0!
	<b>TOTAL INGRESOS OPERACIONALES</b>	<b>8.836.545.936,76</b>	<b>11.800.752.641,96</b>	<b>(\$2.964.206.705)</b>	<b>(34 %)</b>
<b>GASTOS OPERACIONALES</b>					
51	DE ADMINISTRACION	2.801.214.527,89	1.597.329.256,70	\$1.203.885.271	43%
5101	SUELDOS Y SALARIOS	1.764.453.518,00	1.149.619.415,70	\$614.834.102	35%
5102	CONTRIBUCIONES IMPUTADAS	0,00	748.452,00	(\$748.452)	#DIV/0!
5103	CONTRIBUCIONES EFECTIVAS	283.300.360,00	238.450.000,00	\$44.850.360	16%
5104	APORTES SOBRE LA NOMINA	54.020.220,00	43.913.200,00	\$10.107.020	19%
5111	GENERALES	699.326.099,89	164.598.189,00	\$534.727.911	76%
5120	IMPUESTOS, CONTRIBUCIONES Y TASAS	114.330,00	0,00	\$114.330	100%
53	PROVISIONES, DEPRECIACIONES Y AMORTIZACIONES	20.059.931,00	25.895.606,00	(\$5.835.675)	(29 %)
5330	DEPRECIACION DE PLANTA Y EQUIPO	0,00	0,00	\$0	NA
5345	AMORTIZACION DE INTANGIBLES	20.059.931,00	25.895.606,00	(\$5.835.675)	(29 %)
54	TRANSFERENCIAS	91.000.000.000,00	0,00	\$91.000.000.000	100%
5423	OTRAS TRANSFERENCIAS	91.000.000.000,00	0,00	\$91.000.000.000	100%
57	OPERACIONES INTERINSTITUCIONALES	0,00	91.500,00	(\$91.500)	#DIV/0!
5705	FONDOS ENTREGADOS	0,00	91.500,00	(\$91.500)	#DIV/0!
	<b>Total Gastos Operacionales</b>	<b>93.821.274.458,89</b>	<b>1.623.316.362,70</b>	<b>\$92.197.958.096</b>	<b>98%</b>
	<b>EXCEDENTE (DEFICIT) OPERACIONAL</b>	<b>-84.984.728.522,13</b>	<b>10.177.436.279,26</b>	<b>(\$95.162.164.801)</b>	<b>112%</b>
<b>GASTOS NO OPERACIONALES</b>					
58	OTROS GASTOS	107.047.724,45	2.827.372.941,00	(\$2.720.325.217)	(2.541 %)
5808	OTROS GASTOS ORDINARIOS	107.047.724,45	2.825.941.341,00	(\$2.718.893.617)	(2.540 %)
5815	AJUSTE DE EJERCICIOS ANTERIORES		1.431.600,00		
	<b>Total Gastos No Operacionales</b>	<b>107.047.724,45</b>	<b>2.827.372.941,00</b>	<b>(\$2.720.325.217)</b>	<b>(2.541 %)</b>
	<b>EXCEDENTE (DEFICIT) NO OPERACIONAL</b>	<b>-107.047.724,45</b>	<b>-2.827.372.941,00</b>	<b>\$2.720.325.217</b>	<b>(2.541 %)</b>
	<b>EXCEDENTE (DEFICIT) DE ACTIVIDADES ORDINARIAS</b>	<b>-85.091.776.246,58</b>	<b>7.350.063.338,26</b>	<b>(\$92.441.839.585)</b>	<b>109%</b>
	<b>EXCEDENTE (DEFICIT) DEL EJERCICIO</b>	<b>-85.091.776.246,58</b>	<b>7.350.063.338,26</b>	<b>(\$92.441.839.585)</b>	<b>109%</b>



**CARLOS IVAN MARQUEZ PEREZ**  
Representante legal  
C.C. 5440280



**LUIS JESUS CARVAJAL HERNANDEZ**  
Contador  
IP: 1167731


## Certificación de los Estados Financieros

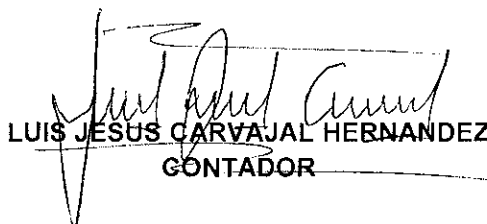
Los suscritos Representante Legal y Contador Público de LA UNIDAD NACIONAL DE GESTION DEL RIESGO DE DESASTRES **certificamos** que hemos preparado los Estados Financieros Básicos: Balance General Y Estado de Actividad Financiera, Económica, Social y ambiental al 31 de Marzo de 2014, de acuerdo con la Ley 222 de 1995, decreto 2649 de 1993.

Los procedimientos de valuación, valoración y presentación han sido aplicados uniformemente con los del año inmediatamente anterior y reflejan razonablemente la Situación Financiera de la Empresa a 31 Marzo de 2014, además:

- a. Las cifras incluidas son fielmente tomadas de los libros oficiales y auxiliares respectivos.
- b. Garantizamos la existencia de los activos y pasivos cuantificables, así como sus derechos y obligaciones registrados de acuerdo con corte de los documentos.
- c. Confirmamos la integridad de la información proporcionada puesto que todos los hechos económicos, han sido reconocido en ellos.
- d. Además, certificamos que los hechos económicos han sido clasificado, descritos y revelados de manera correcta.


Dado en Bogotá D.C el 15 de Abril del año 2014.

Atentamente  
  
CARLOS IVAN MARQUEZ PEREZ  
REPRESENTANTE LEGAL

  
LUIS JESUS CARVAJAL HERNANDEZ  
CONTADOR

## ACTA DE PUBLICACION DE ESTADOS FINANCIEROS


Paulina Hernández Aldana, Coordinadora del Área Financiera de la UNGRD, en cumplimiento del numeral 36, artículo 34 de la Ley 734 de 2002 y la numeral 7, Capítulo II, Sección II, título II, Parte I del régimen de Contabilidad Pública, hemos procedido a publicar por 30 días en la página web de la cartelera interna de las instalaciones de la UNGRD los Estados Financieros y la ejecución presupuestal a 31 de Marzo del año 2014, hoy 15 de Abril del 2014.



CARLOS IVAN MARQUEZ PEREZ  
Director General UNGRD



PAULINA HERNÁNDEZ ALDANA  
Coordinadora Financiera UNGRD

Elaboró y Revisó: Luis Jesús Carvajal H.   
Aprobó: Paulina Hernández 