



## ACTA DE PUBLICACION DE ESTADOS FINANCIEROS

Lorena Sánchez González, Coordinadora del Área Financiera de la UNGRD, en cumplimiento del numeral 36, artículo 34 de la Ley 734 de 2002 y el numeral 7, Capítulo II, Sección II, título II, Parte I del Régimen de Contabilidad Pública, ha procedido a publicar por 30 días en la página web y la cartelera interna en las instalaciones de la UNGRD, los Estados Financieros y la ejecución presupuestal a **28 de Febrero del año 2017**, hoy 11 de Abril de 2017.



**CARLOS IVÁN MÁRQUEZ PÉREZ**  
Director General UNGRD



**LORENA SÁNCHEZ GONZÁLEZ**  
Coordinadora Grupo de Apoyo  
Financiero y Contable - UNGRD

Elaboró: Patricia Gallego Peñuela  
Revisó: Lorena Sánchez González  
Aprobó: Carlos Iván Márquez Pérez.

## Certificación de los Estados Financieros

Los suscritos Representante Legal y Contador Público de **LA UNIDAD NACIONAL DE GESTION DEL RIESGO DE DESASTRES -UNGRD-** certificamos que hemos preparado los Estados Financieros Básicos: Balance General y Estado de Actividad Financiera, Económica, Social y ambiental a **28 de Febrero de 2017**, de acuerdo con el Régimen de Contabilidad Pública y demás normatividad establecida por la Contaduría General de la Nación.

Los procedimientos de valuación, valoración y presentación han sido aplicados uniformemente a la información de este periodo, comparados con los valores del año inmediatamente anterior y reflejan razonablemente la Situación Financiera de la **UNIDAD NACIONAL PARA LA GESTION DEL RIESGO DE DESASTRES - UNGRD a 28 de Febrero de 2017**, además:


- a. Las cifras incluidas son fielmente tomadas de los libros oficiales y auxiliares respectivos.
- b. Garantizamos la existencia de los activos y pasivos cuantificables, así como sus derechos y obligaciones registrados de acuerdo con corte de los documentos.
- c. Confirmamos la integridad de la información proporcionada puesto que todos los hechos económicos, han sido reconocido en ellos.
- d. Además, certificamos que los hechos económicos han sido clasificados, descritos y revelados de manera correcta.

Dado en Bogotá D.C a los 11 días del mes de Abril del 2017.

Atentamente,



**CARLOS IVÁN MÁRQUEZ PÉREZ**  
REPRESENTANTE LEGAL



**PATRICIA GALLEGO PEÑUELA**  
CONTADORA PÚBLICO -UNGRD  
TP: 109433-T



UNIDAD NACIONAL PARA LA GESTIÓN DEL RIESGO DE DESASTRES

NIT. 900.478.966-6

BALANCE GENERAL

A 28 DE FEBRERO DE 2017

Cifras en \$ Colombianos



Cód.	ACTIVO	Nota	2017		Cód.	PASIVO Y PATRIMONIO		Nota	2017		%
			Febrero	Febrero		Febrero	Febrero				
<b>11</b>	<b>CORRIENTE</b>		<b>45.875.847.130,16</b>	<b>1.703.388.355,19</b>	<b>24</b>	<b>CORRIENTE</b>	<b>188.053.909.692,00</b>		<b>187.288.369.377,65</b>	<b>12,41%</b>	
1105	EFFECTIVO		45.604.790,00	78.813.490,00	2401	CUENTAS POR PAGAR	187.219.622.977,00		186.527.794.062,47	12,43%	
1110	Caja		37.000.000,00	49.000.000,00	2403	Adquisición de Bienes y Servicios	0,00		0,00	0,00%	
	Depósitos en Instituciones Financieras		8.604.790,00	29.813.490,00	2425	Transferencias por Pagar	142.147.052.361,00		166.490.798.543,47	-14,62%	
14	DEUDORES		44.970.323.071,47	11.597.407,00	2436	Acrescetos	45.046.761.661,00		12.541.600,00	359078,75%	
1401	Ingresos No Tributarios		3.728.176,00	3.728.176,00	2440	Relación en la Fuente	25.808.955,00		24.453.919,00	5,54%	
1470	Otros Deudores		44.966.594.895,47	7.869.225,00	25	Impuestos y Contribuciones	0,00		0,00	0,00%	
15	INVENTARIOS		607.244.368,75	1.081.631.955,50	2505	OBLIGACIONES LABORALES	834.288.715,00		760.575.315,18	9,69%	
1510	Mercancías en Existencias		607.244.368,75	1.061.631.955,50	27	Salarios y Prestaciones	834.288.715,00		760.575.315,18	9,69%	
19	OTROS ACTIVOS		252.474.901,93	551.325.509,69	2715	PASIVOS ESTIMADOS	0,00		0,00	0,00%	
1910	Cargos Diferidos		0,00	0,00		Provisiones para Prestaciones Sociales	0,00		0,00	0,00%	
1920	Bienes Entregados a Terceros		5.000.000,00	333.662.823,57							
1925	Amortización Acumulada de Bienes		-1.055.562,86	-31.110.628,86							
1960	Entregados a terceros (CR)		15.000.000,00	15.000.000,00							
1970	Bienes de Arte y Cultura		737.708.459,29	647.374.991,58							
1975	Intangibles		-504.175.994,50	-413.601.677,60							
	Amortización Acumulada										
	<b>TOTAL PASIVO</b>		<b>188.053.909.692,00</b>	<b>187.288.369.377,65</b>		<b>TOTAL PASIVO</b>	<b>188.053.909.692,00</b>		<b>187.288.369.377,65</b>	<b>12,41%</b>	
<b>16</b>	<b>NO CORRIENTE</b>		<b>2.181.291.182,33</b>	<b>1.842.346.914,45</b>	<b>32</b>	<b>PATRIMONIO INSTITUCIONAL</b>	<b>-139.996.971.379,52</b>		<b>-163.742.654.108,01</b>	<b>-14,50%</b>	
1655	PROPIEDAD PLANTA Y EQUIPO		2.181.291.182,33	1.842.346.914,45	3208	Capital Fiscal	-3.364.194.261,00		-2.710.915.676,97	24,10%	
1660	Maquinaria y Equipo		867.140.255,07	592.967.651,49	3225	Resultados de Ejercicios Anteriores	-151.183.413.837,66		-156.994.023.494,61	-3,64%	
1665	Equipo Médico y Científico		11.050.737,33	0,00	3230	Resultado del Ejercicio	14.340.162.677,14		-4.265.356.416,07	-436,20%	
1670	Muebles y Enseres		732.503.219,03	729.239.947,03	3235	Patrimonio Institucional Incorporado	-286.168.020,00		-518.218.698,07	-50,57%	
1675	Equipos de Comunicación		767.008.369,94	493.686.390,68	3270	Provisiones, Depreciaciones y Amortizaciones (DB)	-45.688.978,00		-390.677.218,43	-88,31%	
1675	Equipo de Transportes, Tracción y Elevación		542.867.762,68	511.680.624,68							
1680	Equipo de Comedor, Cocina, Despensa y Hotelería		1.517.424,00	1.772.424,00							
1685	Depreciación Acumulada		-740.796.585,72	-487.000.023,43							
	<b>TOTAL ACTIVO</b>		<b>48.056.938.312,48</b>	<b>3.545.715.269,64</b>		<b>TOTAL PATRIMONIO</b>	<b>-139.996.971.379,52</b>		<b>-163.742.654.108,01</b>	<b>-14,50%</b>	
						<b>TOTAL PASIVO Y PATRIMONIO</b>	<b>48.056.938.312,48</b>		<b>3.545.715.269,64</b>	<b>1255,35%</b>	

Cód.	ACTIVO	Nota	2016	2016	%
			Febrero	Febrero	
<b>99</b>	<b>ACREEDORAS POR CONTRA</b>		<b>-3.371.951.364.062,00</b>	<b>-5.811.765.938.307,00</b>	<b>-41,98%</b>
9905	Responsabilidades contingentes, por el contra		3.371.951.364.062,00	5.811.765.938.307,00	-41,98%

*(Firma)*  
**CARLOS IVAN MÁRQUEZ PÉREZ**  
 Representante legal  
 CC 5.440.280

*(Firma)*  
**PATRICIA GALLEGO PEÑUELA**  
 Contadora UNGRD  
 TP: 109433-T

**UNIDAD NACIONAL PARA LA GESTIÓN DEL RIESGO DE DESASTRES**  
 NIT. 900.478.966-6

**Estado de Actividad Financiera Económica, Social y Ambiental**  
 del 1° de Enero al 28 de Febrero de 2017  
 Cifras en \$ Colombianos

Cód.	CUENTAS	Nota	2017 Febrero	2016 Febrero	%
	<b>INGRESOS OPERACIONALES</b>		<b>21.301.565.416,86</b>	<b>7.179.674.892,13</b>	<b>196,69%</b>
<b>47</b>	<b>OPERACIONES INTERINSTITUCIONALES</b>		<b>21.169.477.867,44</b>	<b>7.147.876.927,05</b>	<b>196,16%</b>
4705	Fondos Recibidos		21.169.477.867,44	7.147.876.927,05	196,16%
4722	Operaciones Sin Flujo de Efectivo		0,00	0,00	0,00%
<b>48</b>	<b>OTROS INGRESOS</b>		<b>132.087.549,42</b>	<b>31.797.965,08</b>	<b>315,40%</b>
4805	Financieros		132.080.362,42	31.797.965,08	315,37%
4815	Ajuste de Ejercicios Anteriores		7.187,00	0,00	100,00%
	<b>GASTOS OPERACIONALES</b>		<b>6.961.402.739,72</b>	<b>11.445.031.308,20</b>	<b>-39,18%</b>
<b>51</b>	<b>DE ADMINISTRACION</b>		<b>1.564.247.051,30</b>	<b>1.435.655.621,86</b>	<b>8,96%</b>
5101	Sueldos y Salarios		1.230.188.875,00	1.081.298.693,18	13,77%
5103	Contribuciones Efectivas		106.789.280,00	195.160.994,00	-45,28%
5104	Aportes Sobre Nomina		22.852.250,00	44.241.250,00	-48,35%
5111	Generales		204.416.646,30	114.876.384,68	77,94%
5120	Impuestos Contribuciones y Tasas		0,00	78.300,00	-100,00%
<b>52</b>	<b>DE OPERACION</b>		<b>51.251.634,00</b>	<b>63.500.000,00</b>	<b>-19,29%</b>
5211	Generales		51.251.634,00	63.500.000,00	-19,29%
<b>53</b>	<b>PROVISIONES, DEPRECIACIONES Y AMORTIZACIONES</b>		<b>13.407.114,00</b>	<b>24.048.848,00</b>	<b>-44,25%</b>
5344	Amortizacion de Bienes Entregados a Terceps		55.556,00	3.253.112,00	-98,29%
5345	Amortizacion a Intengibles		13.351.558,00	20.795.736,00	-35,80%
<b>54</b>	<b>TRANSFERENCIAS</b>		<b>5.200.000.000,00</b>	<b>9.878.618.443,26</b>	<b>-47,36%</b>
5423	Otras Transferencias		5.200.000.000,00	9.878.618.443,26	-47,36%
<b>57</b>	<b>OPERACIONES INTERINSTITUCIONALES</b>		<b>132.496.940,42</b>	<b>43.208.395,08</b>	<b>206,65%</b>
5705	Fondos Entregados		416.578,00	11.410.430,00	-96,35%
5720	Operaciones de Enlace		132.080.362,42	31.797.965,08	315,37%
	<b>EXCEDENTE (DEFICIT) OPERACIONAL</b>		<b>14.340.162.677,14</b>	<b>-4.265.356.416,07</b>	<b>-436,20%</b>
	<b>INGRESOS NO OPERACIONALES</b>		<b>35.449.864,00</b>	<b>51.750.081,00</b>	<b>-31,50%</b>
<b>48</b>	<b>OTROS INGRESOS</b>		<b>35.449.864,00</b>	<b>51.750.081,00</b>	<b>-31,50%</b>
4808	Otros Ingresos Ordinarios		35.449.864,00	51.750.081,00	-31,50%
	<b>GASTOS NO OPERACIONALES</b>		<b>35.449.864,00</b>	<b>51.750.081,00</b>	<b>-31,50%</b>
<b>58</b>	<b>OTROS GASTOS</b>		<b>35.449.864,00</b>	<b>51.750.081,00</b>	<b>-31,50%</b>
5808	Otros Gastos Ordinarios		35.449.864,00	51.750.081,00	-31,50%
	<b>EXCEDENTE (DEFICIT) NO OPERACIONAL</b>		<b>0,00</b>	<b>0,00</b>	<b>0,00%</b>
	<b>EXCEDENTE (DEFICIT) DE ACTIVIDADES</b>		<b>14.340.162.677,14</b>	<b>-4.265.356.416,07</b>	<b>-436,20%</b>
	<b>EXCEDENTE (DEFICIT) DEL EJERCICIO</b>		<b>14.340.162.677,14</b>	<b>-4.265.356.416,07</b>	<b>-436,20%</b>

  
**CARLOS IVÁN MÁRQUEZ PÉREZ**  
 Representante Legal  
 c.c. 5.440.280

  
**PATRICIA GALLEGO PENUELA**  
 CONTADORA UNGRD  
 TP: 109433-T

*Colombia menos vulnerable, comunidades más resilientes*