



## ACTA DE PUBLICACION DE ESTADOS FINANCIEROS




Lorena Sánchez González, Coordinadora del Área Financiera de la UNGRD, en cumplimiento del numeral 36, artículo 34 de la Ley 734 de 2002 y el numeral 7, Capítulo II, Sección II, título II, Parte I del Régimen de Contabilidad Pública, ha procedido a publicar por 30 días en la página web y la cartelera interna en las instalaciones de la UNGRD, los Estados Financieros y la ejecución presupuestal a **31 de Agosto del año 2017**, hoy 11 de Septiembre 2017.



**CARLOS IVÁN MÁRQUEZ PÉREZ**  
Director General UNGRD (w)



**LORENA SANCHEZ GONZALEZ**  
Coordinadora Grupo de Apoyo  
Financiero y Contable - UNGRD

Elaboró: Patricia Gallego Peñuela   
Revisó: Lorena Sánchez González   
Aprobó: Gerardo Jaramillo Montenegro 

## Certificación de los Estados Financieros


Los suscritos Representante Legal y Contador Público de **LA UNIDAD NACIONAL DE GESTION DEL RIESGO DE DESASTRES –UNGRD- certificamos** que hemos preparado los Estados Financieros Básicos: Balance General y Estado de Actividad Financiera, Económica, Social y ambiental a **31 de Agosto de 2017**, de acuerdo con el Régimen de Contabilidad Pública y demás normatividad establecida por la Contaduría General de la Nación.

Los procedimientos de valuación, valoración y presentación han sido aplicados uniformemente a la información de este periodo, comparados con los valores del año inmediatamente anterior y reflejan razonablemente la Situación Financiera de la **UNIDAD NACIONAL PARA LA GESTION DEL RIESGO DE DESASTRES - UNGRD a 31 de Agosto de 2017**, además:


- a. Las cifras incluidas son fielmente tomadas de los libros oficiales y auxiliares respectivos.
- b. Garantizamos la existencia de los activos y pasivos cuantificables, así como sus derechos y obligaciones registrados de acuerdo con corte de los documentos.
- c. Confirmamos la integridad de la información proporcionada puesto que todos los hechos económicos, han sido reconocido en ellos.
- d. Además, certificamos que los hechos económicos han sido clasificados, descritos y revelados de manera correcta.

Dado en Bogotá D.C a los 11 días del mes de Septiembre de 2017.


Atentamente,



**CARLOS IVÁN MÁRQUEZ PÉREZ**  
Director General UNGRD



**PATRICIA GALLEGO PEÑUELA**  
CONTADORA PÚBLICO –UNGRD  
TP: 109433-T





UNIDAD NACIONAL PARA LA GESTIÓN DEL RIESGO DE DESASTRES  
NIT. 900.478.966-6  
BALANCE GENERAL  
A 31 DE AGOSTO DE 2017  
Cifras en \$ Colombianos

Cód.	ACTIVO	Nota	2017 Agosto	2016 Agosto	%	Cód.	PASIVO Y PATRIMONIO	Nota	2017 Agosto	2016 Agosto	%
	<b>CORRIENTE</b>		<b>848.456.378,39</b>	<b>1.334.138.893,54</b>	<b>-36,40%</b>		<b>CORRIENTE</b>		<b>206.181.282.507,00</b>	<b>149.160.800.885,47</b>	<b>38,23%</b>
11	<b>EFFECTIVO</b>		<b>102.247.170,00</b>	<b>49.000.000,00</b>	<b>108,67%</b>	24	<b>CUENTAS POR PAGAR</b>		<b>205.262.223.402,00</b>	<b>148.326.739.516,47</b>	<b>38,39%</b>
1105	Caja		47.000.000,00	49.000.000,00	-4,08%	2403	Transferencias por Pagar		205.110.764.361,00	148.234.102.247,47	38,37%
1110	Depositos en Instituciones Financieras		55.247.170,00	0,00	100,00%	2425	Acreedores		128.904.246,00	58.947.550,00	115,26%
14	<b>DEUDORES</b>		<b>28.751.079,00</b>	<b>9.498.212,00</b>	<b>202,76%</b>	2436	Retención en la Fuente		24.554.795,00	33.689.719,00	-27,11%
1401	Ingresos No Tributarios		3.728.176,00	0,00%							
1470	Otros Deudores		25.022.903,00	5.768.036,00	333,82%						
15	<b>INVENTARIOS</b>		<b>472.643.345,46</b>	<b>894.472.245,12</b>	<b>-47,16%</b>	25	<b>OBLIGACIONES LABORALES</b>		<b>919.059.105,00</b>	<b>834.061.369,00</b>	<b>10,19%</b>
1510	Mercancías en Existencias		472.643.345,46	894.472.245,12	-47,16%	2505	Salarios y Prestaciones		919.059.105,00	834.061.369,00	10,19%
19	<b>OTROS ACTIVOS</b>		<b>244.814.783,93</b>	<b>381.171.436,42</b>	<b>-35,77%</b>		<b>TOTAL PASIVO</b>		<b>206.181.282.507,00</b>	<b>149.160.800.885,47</b>	<b>38,23%</b>
1910	Cargos Diferidos		0,00	21.282.195,00	-100,00%						
1920	Bienes Entregados a Terceros		54.082.270,00	155.839.173,57	-65,30%						
1925	Amortización Acumulada de Bienes		-2.858.310,86	-14.196.421,86	-79,87%						
1960	Entregados a terceros (CR)		0,00	15.000.000,00	-100,00%						
1970	Bienes de Arte y Cultura		737.825.459,29	670.793.501,21	9,99%						
1975	Intangibles		-544.234.634,50	-467.547.011,50	16,40%						
	<b>Amortización Acumulada</b>										
	<b>NO CORRIENTE</b>		<b>2.053.104.684,02</b>	<b>1.895.471.776,78</b>	<b>8,32%</b>	32	<b>PATRIMONIO INSTITUCIONAL</b>		<b>-203.279.721.444,59</b>	<b>-145.931.789.215,15</b>	<b>39,30%</b>
16	<b>PROPIEDAD PLANTA Y EQUIPO</b>		<b>2.053.104.684,02</b>	<b>1.895.471.776,78</b>	<b>8,32%</b>	3208	Capital Fiscal		-3.401.760.261,00	-2.710.815.676,97	25,49%
1655	Machinerya y Equipo		869.711.758,07	763.565.801,49	13,90%	3225	Resultados de Ejercicios Anteriores		-151.183.418.837,66	-156.894.023.494,61	-3,64%
1660	Equipo Médico y Científico		11.050.737,33	0,00	100,00%	3230	Resultado del Ejercicio		-48.752.211.845,83	13.661.808.692,46	-456,85%
1665	Muebles y Enseres		732.439.372,03	730.189.947,03	0,31%	3255	Patrimonio Institucional Incorporado		256.168.020,00	518.218.699,07	-50,57%
1670	Equipos de Comunicación		769.828.772,63	515.251.088,68	49,41%	3270	Amortizaciones (OB)		-198.498.520,00	-506.377.434,10	-60,80%
1675	Equipo de Transportes, Tracción y Elevación		562.162.747,68	511.680.624,68	9,87%						
1680	Equipo de Comedor, Cocina, Despensa y Hotelería		1.517.424,00	1.772.424,00	-14,39%						
1685	Depreciación Acumulada		-893.606.127,72	-627.008.109,10	42,52%						
	<b>TOTAL ACTIVO</b>		<b>2.901.561.062,41</b>	<b>3.229.611.670,32</b>	<b>-10,16%</b>		<b>TOTAL PATRIMONIO</b>		<b>-203.279.721.444,59</b>	<b>-145.931.789.215,15</b>	<b>39,30%</b>
							<b>TOTAL PASIVO Y PATRIMONIO</b>		<b>2.901.561.062,41</b>	<b>3.229.611.670,32</b>	<b>-10,16%</b>

99	<b>ACREEDORAS POR CONTRA</b>		<b>-3.462.241.870.810,44</b>	<b>-5.695.554.839.779,00</b>	<b>-39,21%</b>	91	<b>CUENTAS DE ORDEN ACREEDORAS</b>		<b>3.462.241.870.810,44</b>	<b>5.695.554.839.779,00</b>	<b>-39,21%</b>
9905	Responsabilidades contingentes por el contra		-3.462.241.870.810,44	-5.695.554.839.779,00	-39,21%	9120	Litigios y mecanismos alternativos de solución de Conflictos		3.462.241.870.810,44	5.695.554.839.779,00	-39,21%

**OSPAR**  
CARLOS IVAN MARQUEZ PÉREZ  
Director General  
CC 5.440.280 (s)

**Patricia Gallego**  
PATRICIA GALLEGO PEÑUELA  
Contadora UNGRD  
TP: 109433-T

Colombia menos vulnerable, comunidades más resilientes

**UNIDAD NACIONAL PARA LA GESTIÓN DEL RIESGO DE DESASTRES**

NIT. 900.478.966-6

**Estado de Actividad Financiera Económica, Social y Ambiental**

del 1° de Enero al 31 de Agosto de 2017

Cifras en \$ Colombianos

Cód.	CUENTAS	Nota	2017 Agosto	2016 Agosto	%
<b>INGRESOS OPERACIONALES</b>			<b>95.798.898.748,03</b>	<b>82.233.312.550,01</b>	<b>16,50%</b>
<b>47</b>	<b>OPERACIONES INTERINSTITUCIONALES</b>		<b>95.205.731.084,64</b>	<b>81.893.606.536,12</b>	16,26%
4705	Fondos Recibidos		95.205.731.084,64	81.893.606.536,12	16,26%
<b>48</b>	<b>OTROS INGRESOS</b>		<b>593.167.663,39</b>	<b>339.706.013,89</b>	74,61%
4805	Financieros		575.682.128,08	335.574.470,89	71,55%
4815	Ajuste de Ejercicios Anteriores		17.485.535,31	4.131.543,00	323,22%
<b>GASTOS OPERACIONALES</b>			<b>144.505.886.827,67</b>	<b>68.789.645.202,55</b>	<b>110,07%</b>
<b>51</b>	<b>DE ADMINISTRACION</b>		<b>7.578.224.258,18</b>	<b>7.733.129.073,50</b>	-2,00%
5101	Sueldos y Salarios		5.159.791.778,24	4.971.686.263,67	3,78%
5103	Contribuciones Efectivas		802.697.000,00	741.800.977,00	8,21%
5104	Aportes Sobre Nomina		171.173.900,00	159.885.750,00	7,06%
5111	Generales		1.441.417.679,94	1.858.472.082,83	-22,44%
5120	Impuestos Contribuciones y Tasas		3.143.900,00	1.284.000,00	144,85%
<b>52</b>	<b>DE OPERACION</b>		<b>518.725.534,67</b>	<b>919.382.013,00</b>	-43,58%
5211	Generales		518.725.534,67	919.382.013,00	-43,58%
<b>53</b>	<b>PROVISIONES, DEPRECIACIONES Y AMORTIZACIONES</b>		<b>55.268.502,00</b>	<b>86.765.608,90</b>	-36,30%
5344	Amortizacion de Bienes Entregados a Terceros		1.858.304,00	12.024.539,00	-84,55%
5345	Amortizacion a Intangibles		53.410.198,00	74.741.069,90	-28,54%
<b>54</b>	<b>TRANSFERENCIAS</b>		<b>135.775.200.665,96</b>	<b>59.695.718.413,26</b>	127,45%
5423	Otras Transferencias		135.775.200.665,96	59.695.718.413,26	127,45%
<b>57</b>	<b>OPERACIONES INTERINSTITUCIONALES</b>		<b>578.467.866,86</b>	<b>354.650.093,89</b>	63,11%
5705	Fondos Entregados		536.978,00	19.075.623,00	-97,19%
5720	Operaciones de Enlace		577.677.957,08	335.574.470,89	72,15%
5722	Otras operaciones sin flujo de efectivo		252.931,78	0,00	100,00%
<b>EXCEDENTE (DEFICIT) OPERACIONAL</b>			<b>-48.706.988.079,64</b>	<b>13.443.667.347,46</b>	<b>-462,30%</b>
<b>INGRESOS NO OPERACIONALES</b>			<b>649.866.233,00</b>	<b>294.380.056,00</b>	<b>120,76%</b>
<b>48</b>	<b>OTROS INGRESOS</b>		<b>649.866.233,00</b>	<b>294.380.056,00</b>	120,76%
4808	Otros Ingresos Ordinarios		649.866.233,00	294.380.056,00	120,76%
4810	Indemnizaciones		0,00	794.600,00	-100,00%
<b>GASTOS NO OPERACIONALES</b>			<b>695.089.999,29</b>	<b>77.033.311,00</b>	<b>802,32%</b>
<b>58</b>	<b>OTROS GASTOS</b>		<b>695.089.999,29</b>	<b>77.033.311,00</b>	802,32%
5808	Otros Gastos Ordinarios		695.089.999,29	70.411.075,00	887,19%
5808	Perdidas en siniestros		0,00	6.622.236,00	-100,00%
<b>EXCEDENTE (DEFICIT) NO OPERACIONAL</b>			<b>(45.223.766,29)</b>	<b>217.346.745,00</b>	<b>-120,81%</b>
<b>EXCEDENTE (DEFICIT) DE ACTIVIDADES</b>			<b>(48.752.211.845,93)</b>	<b>13.661.014.092,46</b>	<b>-456,87%</b>
<b>EXCEDENTE (DEFICIT) DEL EJERCICIO</b>			<b>(48.752.211.845,93)</b>	<b>13.661.014.092,46</b>	<b>-456,87%</b>

**CARLOS IVÁN MÁRQUEZ PÉREZ**  
Representante Legal  
C.C. 5.440.280

**PATRICIA GALLEGO PEÑUELA**  
CONTADORA UNGRD  
TP: 109433-T

Colombia menos vulnerable, comunidades más resilientes