


## ACTA DE PUBLICACION DE ESTADOS FINANCIEROS



Lorena Sánchez González, Coordinadora del Área Financiera de la UNGRD, en cumplimiento del numeral 36, artículo 34 de la Ley 734 de 2002 y el numeral 7, Capítulo II, Sección II, título II, Parte I del Régimen de Contabilidad Pública, ha procedido a publicar por 30 días en la página web y la cartelera interna en las instalaciones de la UNGRD, los Estados Financieros y la ejecución presupuestal a **30 de Abril del año 2017**, hoy 15 de Mayo 2017.



**CARLOS IVÁN MÁRQUEZ PÉREZ**  
Director General UNGRD (s)



**LORENA SÁNCHEZ GONZÁLEZ**  
Coordinadora Grupo de Apoyo  
Financiero y Contable - UNGRD

Elaboró: Patricia Gallego Peñuela   
Revisó: Lorena Sánchez González   
Aprobó: Carlos Iván Márquez Pérez.

## Certificación de los Estados Financieros


Los suscritos Representante Legal y Contador Público de **LA UNIDAD NACIONAL DE GESTION DEL RIESGO DE DESASTRES -UNGRD- certificamos** que hemos preparado los Estados Financieros Básicos: Balance General y Estado de Actividad Financiera, Económica, Social y ambiental a **30 de Abril de 2017**, de acuerdo con el Régimen de Contabilidad Pública y demás normatividad establecida por la Contaduría General de la Nación.

Los procedimientos de valuación, valoración y presentación han sido aplicados uniformemente a la información de este periodo, comparados con los valores del año inmediatamente anterior y reflejan razonablemente la Situación Financiera de la **UNIDAD NACIONAL PARA LA GESTION DEL RIESGO DE DESASTRES -UNGRD a 30 de Abril de 2017**, además:


- a. Las cifras incluidas son fielmente tomadas de los libros oficiales y auxiliares respectivos.
- b. Garantizamos la existencia de los activos y pasivos cuantificables, así como sus derechos y obligaciones registrados de acuerdo con corte de los documentos.
- c. Confirmamos la integridad de la información proporcionada puesto que todos los hechos económicos, han sido reconocido en ellos.
- d. Además, certificamos que los hechos económicos han sido clasificados, descritos y revelados de manera correcta.

Dado en Bogotá D.C a los 15 días del mes de Mayo de 2017.

Atentamente,



**CARLOS IVÁN MÁRQUEZ PÉREZ**  
REPRESENTANTE LEGAL



**PATRICIA GALLEGO PEÑUELA**  
CONTADORA PÚBLICO -UNGRD  
TP: 109433-T





10

11

12

**UNIDAD NACIONAL PARA LA GESTIÓN DEL RIESGO DE DESASTRES**  
NIT. 900.478.966-6

**Estado de Actividad Financiera Económica, Social y Ambiental**

del 1° de Enero al 30 de Abril de 2017

Cifras en \$ Colombianos

Cód.	CUENTAS	Nota	2017 Abril	2016 Abril	%
	<b>INGRESOS OPERACIONALES</b>		<b>82.755.746.325,30</b>	<b>54.428.381.960,86</b>	<b>62,06%</b>
<b>47</b>	<b>OPERACIONES INTERINSTITUCIONALES</b>		<b>82.537.465.445,13</b>	<b>54.308.378.717,27</b>	<b>51,98%</b>
4705	Fondos Recibidos		82.537.465.445,13	54.308.378.717,27	51,98%
4722	Operaciones Sin Flujo de Efectivo		0,00	0,00	0,00%
<b>48</b>	<b>OTROS INGRESOS</b>		<b>218.280.880,17</b>	<b>120.003.243,59</b>	<b>81,90%</b>
4805	Financieros		218.273.693,17	116.435.825,59	87,46%
4815	Ajuste de Ejercicios Anteriores		7.187,00	3.567.418,00	-99,80%
	<b>GASTOS OPERACIONALES</b>		<b>50.892.883.333,63</b>	<b>14.108.986.616,13</b>	<b>260,71%</b>
<b>51</b>	<b>DE ADMINISTRACION</b>		<b>3.497.669.121,50</b>	<b>3.906.730.445,28</b>	<b>-10,47%</b>
5101	Sueldos y Salarios		2.434.778.721,58	2.333.427.647,00	4,34%
5103	Contribuciones Efectivas		314.977.180,00	416.858.597,00	-24,44%
5104	Aportes Sobre Nomina		68.091.650,00	88.393.700,00	-22,97%
5111	Generales		676.677.669,92	1.067.889.261,28	-36,63%
5120	Impuestos Contribuciones y Tasas		3.143.900,00	161.240,00	1849,83%
<b>52</b>	<b>DE OPERACION</b>		<b>199.509.047,00</b>	<b>323.108.708,00</b>	<b>-38,25%</b>
5211	Generales		199.509.047,00	323.108.708,00	-38,25%
<b>53</b>	<b>PROVISIONES, DEPRECIACIONES Y AMORTIZACIONES</b>		<b>26.814.228,00</b>	<b>48.097.696,00</b>	<b>-44,25%</b>
5344	Amortizacion de Bienes Entregados a Tercerps		111.112,00	6.506.224,00	-98,29%
5345	Amortizacion a Intengibles		26.703.116,00	41.591.472,00	-35,80%
<b>54</b>	<b>TRANSFERENCIAS</b>		<b>46.950.200.665,96</b>	<b>9.695.718.413,26</b>	<b>384,24%</b>
5423	Otras Transferencias		46.950.200.665,96	9.695.718.413,26	384,24%
<b>57</b>	<b>OPERACIONES INTERINSTITUCIONALES</b>		<b>218.690.271,17</b>	<b>135.331.353,59</b>	<b>61,60%</b>
5705	Fondos Entregados		416.578,00	18.895.528,00	-97,80%
5720	Operaciones de Enlace		218.273.693,17	116.435.825,59	87,46%
	<b>EXCEDENTE (DEFICIT) OPERACIONAL</b>		<b>31.862.862.991,67</b>	<b>40.319.395.344,73</b>	<b>-20,97%</b>
	<b>INGRESOS NO OPERACIONALES</b>		<b>141.245.862,00</b>	<b>285.868.462,00</b>	<b>-50,59%</b>
<b>48</b>	<b>OTROS INGRESOS</b>		<b>141.245.862,00</b>	<b>285.868.462,00</b>	<b>-50,59%</b>
4808	Otros Ingresos Ordinarios		141.245.862,00	285.868.462,00	-50,59%
	<b>GASTOS NO OPERACIONALES</b>		<b>141.245.862,00</b>	<b>61.899.481,00</b>	<b>128,19%</b>
<b>58</b>	<b>OTROS GASTOS</b>		<b>141.245.862,00</b>	<b>61.899.481,00</b>	<b>128,19%</b>
5808	Otros Gastos Ordinarios		141.245.862,00	61.899.481,00	128,19%
	<b>EXCEDENTE (DEFICIT) NO OPERACIONAL</b>		<b>0,00</b>	<b>223.968.981,00</b>	<b>-100,00%</b>
	<b>EXCEDENTE (DEFICIT) DE ACTIVIDADES</b>		<b>31.862.862.991,67</b>	<b>40.543.364.325,73</b>	<b>-21,41%</b>
	<b>EXCEDENTE (DEFICIT) DEL EJERCICIO</b>		<b>31.862.862.991,67</b>	<b>40.543.364.325,73</b>	<b>-21,41%</b>

**CARLOS IVÁN MÁRQUEZ PÉREZ**  
Representante Legal  
c.c. 5.440.280 u.)

**PATRICIA GALLEGO PÉÑUELA**  
CONTADORA UNGRD  
TP: 109433-T

Colombia menos vulnerable, comunidades más resilientes