


ACTA DE PUBLICACION DE ESTADOS FINANCIEROS




Lorena Sánchez González Coordinadora del Área Financiera de la UNGRD, en cumplimiento del numeral 36, artículo 34 de la Ley 734 de 2002 y el numeral 7, Capítulo II, Sección II, título II, Parte I del Régimen de Contabilidad Pública, hemos procedido a publicar por 30 días en la página web y la cartelera interna en las instalaciones de la UNGRD, los Estados Financieros y la ejecución presupuestal a 30 de Abril del año 2016, hoy 16 de Mayo del 2016.



CARLOS IVAN MARQUEZ PEREZ
Director General UNGRD



LORENA SANCHEZ GONZALEZ
Coordinadora Financiera UNGRD

Elaboró: Luis Jesús Carvajal Hernández. 
Revisó: Lorena Sánchez González. 
Aprobó: Gerardo Jaramillo Montenegro. 

Certificación de los Estados Financieros


Los suscritos Representante Legal y Contador Público de **LA UNIDAD NACIONAL DE GESTIÓN DEL RIESGO DE DESASTRES –UNGRD–** certificamos que hemos preparado los Estados Financieros Básicos: Balance General y Estado de Actividad Financiera, Económica, Social y ambiental a **30 de Abril de 2016**, de acuerdo con el régimen de Contabilidad Pública y demás normatividad establecida por la Contaduría General de la Nación.

Los procedimientos de valuación, valoración y presentación han sido aplicados uniformemente a la información de este periodo, comparados con los valores del año inmediatamente anterior y reflejan razonablemente la Situación Financiera de la **UNIDAD NACIONAL PARA LA GESTIÓN DEL RIESGO DE DESASTRES - UNGRD a 30 de Abril de 2016**, además:

- a. Las cifras incluidas son fielmente tomadas de los libros oficiales y auxiliares respectivos.
- b. Garantizamos la existencia de los activos y pasivos cuantificables, así como sus derechos y obligaciones registrados de acuerdo con corte de los documentos.
- c. Confirmamos la integridad de la información proporcionada puesto que todos los hechos económicos, han sido reconocido en ellos.
- d. Además, certificamos que los hechos económicos han sido clasificados, descritos y revelados de manera correcta.

Dado en Bogotá D.C a los 16 días del mes de Mayo del 2016.

Atentamente,



CARLOS IVÁN MÁRQUEZ PÉREZ
REPRESENTANTE LEGAL *CM*



LUIS JESÚS CARVAJAL HERNÁNDEZ
CONTADOR PÚBLICO –UNGRD
TP: 116773-T

UNIDAD NACIONAL PARA LA GESTION DEL RIESGO DE DESASTRES

NIT. 900.478.966-6

Estado de Actividad Financiera Económica, Social y Ambiental

del 1° de Enero a 30 de Abril de 2016

Cifras en \$ Colombianos



		Variaciones			
		Abril. 30 / 2016	Abril. 30 / 2015	Absoluta \$	Relativa %
ACTIVIDADES ORDINARIAS					
44	TRANSFERENCIAS				
4428	OTRAS TRASNFERENCIAS	0,00	4.157.620.102,12	(\$4.157.620.102)	(100 %)
	TOTAL TRASNFERENCIAS	0,00	4.157.620.102,12	(\$4.157.620.102)	(100 %)
47 OPERACIONES INTERINSTITUCIONALES					
4705	FONDOS RECIBIDOS	54.308.378.717,27	86.546.055.906,70	(\$32.237.677.189)	(37 %)
	TOTAL OPERACIONES INTERINSTITUCIONALES	54.308.378.717,27	86.546.055.906,70	(\$32.237.677.189)	(37 %)
	TOTAL INGRESOS OPERACIONALES	54.308.378.717,27	90.703.676.008,82	(36.395.297.291,55)	(40 %)
GASTOS OPERACIONALES					
51	DE ADMINISTRACION	3.906.730.445,28	3.843.891.080,68	\$62.839.365	2%
5101	SUELDOS Y SALARIOS	2.333.427.647,00	2.288.882.454,00	\$44.545.193	2%
5103	CONTRIBUCIONES EFECTIVAS	416.858.597,00	384.854.628,00	\$32.003.969	8%
5104	APORTES SOBRE LA NOMINA	88.393.700,00	71.614.050,00	\$16.779.650	23%
5111	GENERALES	1.067.889.261,28	1.095.691.748,68	(\$27.802.487)	(3 %)
5120	IMPUESTOS, CONTRIBUCIONES Y TASAS	161.240,00	2.848.200,00	(\$2.686.960)	(94 %)
52	DE OPERACIÓN	323.108.708,00	266.653.087,00	\$56.455.621	21%
5202	SUELDOS Y SALARIOS	0,00	266.653.087,00	(\$266.653.087)	(100 %)
5211	GENERALES	323.108.708,00	0,00	\$323.108.708	100%
53	PROVISIONES, DEPRECIACIONES Y AMORTIZACIONES	48.097.696,00	57.981.602,71	(\$9.883.907)	(17 %)
5344	AMORTIZACION D BIENES ENTREGADOS ATERCEROS	6.506.224,00	16.392.256,00	(\$9.886.032)	(60 %)
5345	AMORTIZACION DE INTANGIBLES	41.591.472,00	41.589.346,71	\$2.125	0,5%
54	TRANSFERENCIAS	9.695.718.413,26	124.972.200.000,00	(\$115.276.481.587)	(92 %)
5423	OTRAS TRANSFERENCIAS	9.695.718.413,26	124.972.200.000,00	(\$115.276.481.587)	(92 %)
57	OPERACIONES INTERINSTITUCIONALES	135.331.353,59	70.095.104,00	\$65.236.250	93%
5705	FONDOS ENTREGADOS	18.895.528,00	70.095.104,00	(\$51.199.576)	(73 %)
5720	OPERACIONES DE ENLACE	116.435.825,59	0,00	\$116.435.826	100%
	Total Gastos Operacionales	14.108.986.616,13	129.210.820.874,39	(\$115.101.834.258)	(89 %)
	EXCEDENTE (DEFICIT) OPERACIONAL	40.199.392.101,14	-38.507.144.865,57	\$78.706.536.967	(204 %)
48 INGRESOS NO OPERACIONALES					
48	OTROS INGRESOS	405.871.705,59	0,00	\$405.871.706	100%
4805	FINANCIEROS	116.435.825,59	0,00	\$116.435.826	100%
4808	OTROS INGRESOS ORDINARIOS	285.868.462,00	0,00	\$285.868.462	100%
4815	AJUSTE DE EJERCICIOS ANTERIORES	3.567.418,00	0,00	\$3.567.418	100%
	Total Ingresos No Operacionales	405.871.705,59	0,00	\$405.871.706	100%
GASTOS NO OPERACIONALES					
58	OTROS GASTOS	61.899.481,00	77.625.800,00	(\$15.726.319)	(20 %)
5808	OTROS GASTOS ORDINARIOS	61.899.481,00	77.625.800,00	(\$15.726.319)	(20 %)
	Total Gastos No Operacionales	61.899.481,00	77.625.800,00	(\$15.726.319)	(20 %)
	EXCEDENTE (DEFICIT) NO OPERACIONAL	343.972.224,59	(77.625.800,00)	\$421.598.025	(543 %)
	EXCEDENTE (DEFICIT) DE ACTIVIDADES ORDINARIAS	40.543.364.325,73	(38.584.770.665,57)	79.128.134.991,30	(205 %)
	EXCEDENTE (DEFICIT) DEL EJERCICIO	40.543.364.325,73	(38.584.770.665,57)	79.128.134.991,30	(205 %)

CARLOSIVAN MARQUEZ PEREZ
Representante legal
C.C 5440280

LUIS JESUS CARVAJAL HERNANDEZ
Contador UNGRD
IP: 116773-T

a Abril 30 de 2016
Cifras en \$ Colombianos

	ACTIVO		PASIVO		VARIACION		%
	Abril. 30 / 2016	Abril. 30 / 2015	Abril. 30 / 2016	Abril. 30 / 2015	\$	%	
CORRIENTE							
EFFECTIVO	51.838.400	234.340.303	(182.501.903)		(182.501.903)	(78%)	
CAJA	49.000.000	48.500.000	500.000		500.000	1%	
DEPOSITOS EN INSTITUCIONES	2.838.400.000	185.840.303	(183.001.903)		(183.001.903)	(98%)	
DEUDORES	9.934.013.000	31.709.623	(21.775.610)		(21.775.610)	(69%)	
INGRESOS NO TRIBUTARIOS	3.728.176	0	3.728.176		3.728.176	100%	
OTROS DEUDORES	6.205.837	31.709.623	(25.503.786)		(25.503.786)	(80%)	
INVENTARIOS	894.472.245,12	989.580.221	(95.107.976)		(95.107.976)	(10%)	
MERCANCIA EN EXISTENCIA	894.472.245,12	989.580.221,00	(95.107.976)		(95.107.976)	(10%)	
OTROS ACTIVOS	527.276.660,69	1.202.248.079,17	(674.971,418)		(674.971,418)	(56%)	
CARGOS DIFERIDOS	0,00	402.807.207,18	(402.807.207)		(402.807.207)	(100%)	
BIENES ENTREGADOS A TERCEROS	333.662.823,57	491.767.582,01	(158.104,758)		(158.104,758)	(32%)	
AMORTIZACION ACUMULADA DE BIENES ENTREGADOS A TERCEROS (CR)	-34.383.740,86	-45.078.704	10.714.963		10.714.963	(24%)	
BIENES DE ARTE Y CULTURA	15.000.000,00	15.000.000	0		0	0%	
INTANGIBLES	647.374.991,58	647.374.991,58	0		0	0%	
AMORTIZACION ACUMULADA	-434.397.413,60	-309.622.997,60	(124.774,416)		(124.774,416)	40%	
Total Activo Corriente	1.483.521.318,81	2.457.878.226	(974.356.907)		(974.356.907)	(40%)	
NO CORRIENTE							
PROPIEDAD PLANTA Y EQUIPO	1.805.201.219,21	9.557.970.461,73	(7.752.769.243)		(7.752.769.243)	(81%)	
MAQUINARIA Y EQUIPO	592.967.551,49	4.220.386.442,67	(3.627.418.891)		(3.627.418.891)	(86%)	
EQUIPO MEDICO Y CIENTIFICO	0,00	63.737.923,76	(63.737.924)		(63.737.924)	(100%)	
MUEBLES Y ENSERES	729.239.947,03	749.246.280,03	(20.006.333)		(20.006.333)	(3%)	
EQUIPOS DE COMUNICACION	493.686.390,68	488.481.690,68	5.204.700		5.204.700	1%	
ELEVACION DE TRANSPORTE, TRACCION Y EQUIPO DE COMEDOR, COCINA, DESPENSA Y HIGIENA	511.680.624,68	4.558.127.642,68	(4.046.447.018)		(4.046.447.018)	(89%)	
DEPRECIACION ACUMULADA	1.772.424,00	1.772.424,00	0		0	0,00	
	-524.145.718,67	-523.781.942,09	(363.777)		(363.777)	0,1%	
TOTAL ACTIVO	3.288.722.538,02	12.015.848.687,90	(8.727.126.150)		(8.727.126.150)	(73%)	
CORRIENTE							
ACREEDORAS POR CONTRA							
Litigios y mecanismos alternativos de solución de Conflictos	5.829.432.784.908	5.418.155.255.962	411.277.528.946		411.277.528.946	8%	
Bienes recibidos de terceros	0,00	103.663.131,00	(103.663.131)		(103.663.131)	(100%)	
TOTAL PASIVO + PATRIMONIO	3.288.722.538,02	12.015.848.687,90	(8.727.126.150)		(8.727.126.150)	(73%)	
PATRIMONIO							
NO CORRIENTE							
PROPIEDAD PLANTA Y EQUIPO							
MAQUINARIA Y EQUIPO	-118.971.079.061,45	-239.306.474.755,52	(120.335.395.694)		(120.335.395.694)	(50%)	
EQUIPO MEDICO Y CIENTIFICO	(2.710.815.676,97)	883.251.237,97	(3.594.066.915)		(3.594.066.915)	(407%)	
MUEBLES Y ENSERES	(156.894.023.494,61)	(206.053.339.412,90)	49.159.315.918		49.159.315.918	(24%)	
EQUIPOS DE COMUNICACION	40.543.364.325,73	(38.584.770.665,57)	79.128.134.991		79.128.134.991	(205%)	
ELEVACION DE TRANSPORTE, TRACCION Y EQUIPO DE COMEDOR, COCINA, DESPENSA Y HIGIENA	518.218.698,07	4.911.086.598,07	(4.392.867.900)		(4.392.867.900)	(85%)	
DEPRECIACION ACUMULADA	(427.822.913,67)	(462.702.513,09)	34.879.599		34.879.599	(8%)	
	(118.971.079.061,45)	(239.306.474.755,52)	120.335.395.694		120.335.395.694	(50%)	

Manuel Quijano
Manuel Quijano
Representante legal

Luis Jesus Carvajal Hernandez
Luis Jesus Carvajal Hernandez
Contador UNGRD
TP: 116773-T