



## ACTA DE PUBLICACIÓN DE ESTADOS FINANCIEROS

Los suscritos Representante Legal y Coordinadora del Grupo de Apoyo Financiero y Contable de **LA UNIDAD NACIONAL DE GESTION DEL RIESGO DE DESASTRES – UNGRD**, en cumplimiento del numeral 37 del artículo 38 de la Ley 1952 de 2019 y de la Resolución Nro.411 del 29 de noviembre de 2023, de la Contaduría General de la Nación por medio de la cual se incorpora en los Procedimientos Transversales del Régimen de Contabilidad Pública, el procedimiento para la preparación y publicación de los informes financieros y contables, por lo tanto, la UNGRD presentará los informes financieros y contables y así mismo se publican en la página web de la Entidad; el Estado de Situación Financiera y el Estado de Resultados a **31 de octubre del año 2024**.

Dado a los veintisiete (27) días del mes de noviembre de 2024.



**CARLOS ALBERTO CARRILLO ARENAS**  
Director General UNGRD



**PAULINA HERNANDEZ ALDANA**  
Coordinadora Grupo de Apoyo  
Financiero y Contable - UNGRD

Elaboró: Leidy Johana Cartagena Benitez

Revisó: Edwin Hernan Jiménez Urbina- Contratista Secretaría General

Aprobó: Leonidas Name Gómez- Secretario General


## CERTIFICACIÓN DE LOS ESTADOS FINANCIEROS

Los suscritos Representante Legal y Contador Público de **LA UNIDAD NACIONAL DE GESTIÓN DEL RIESGO DE DESASTRES –UNGRD-** certificamos que la información contable básica a **31 de octubre de 2024**, fue tomada fielmente de los libros principales y auxiliares de contabilidad generados por el Sistema Integral de Información Financiera SIIF Nación.


Que la Unidad Nacional para la Gestión del Riesgo de Desastres, en virtud de la Resolución 533 de 2015 y sus modificaciones, aplica el Nuevo Marco Normativo incorporado como parte integral del Régimen de Contabilidad Pública, para entidades de Gobierno, el cual está conformado por el Marco Conceptual para la Preparación y Presentación de la Información Financiera; las Normas para el reconocimiento, Medición, Revelación y Presentación de los Hechos Económicos; los Procedimientos Contables; las Guías de Aplicación; el Catálogo General de Cuentas y la Doctrina Contable Pública.

Que la Unidad Nacional para la Gestión del Riesgo de Desastres, verificó la información contenida en los estados financieros, la cual revela y refleja en forma fidedigna la situación financiera y el resultado del periodo de la Entidad, dando cumplimiento al control interno en cuanto a la correcta preparación y presentación de los estados financieros libres de errores significativos.

Dado a los veintisiete (27) días del mes de noviembre de 2024.



**CARLOS ALBERTO CARRILLO ARENAS**  
Director General UNGRD



**LEIDY JOHANA CARTAGENA BENITEZ**  
Contador Público-UNGRD  
TP: 225544-T

Revisó: Paulina Hernandez Aldana– Coordinadora Grupo de Apoyo Financiero y Contable

Revisó: Edwin Herman Jiménez Urbina- Contratista Secretaría General

Aprobó: Leonidas Name Gómez– Secretario General

**Nota:** Los firmantes declaramos que hemos revisado el presente documento y lo encontramos ajustado a las normas y disposiciones legales aplicables a la UNGRD



UNIDAD NACIONAL PARA LA GESTION DEL RIESGO DE DESASTRES  
NIT. 900.478.966-6  
ESTADO DE SITUACION FINANCIERA  
A 30 de Octubre de 2024  
Cifras en \$ Colombianos



Cód.	ACTIVO	NOTA	2024 Octubre	2023 Octubre	%	Cód.	PASIVO Y PATRIMONIO	NOTA	2024 Octubre	2023 Octubre	%
<b>CORRIENTE</b>						<b>CORRIENTE</b>					
			<b>5.088.114.093.474,63</b>	<b>1.745.328.946.951,42</b>	<b>191,53%</b>				<b>667.857.441.753,69</b>	<b>2.879.968.038.351,39</b>	<b>-76,81%</b>
<b>11</b>	<b>EFFECTIVO Y EQUIVALENTES AL EFFECTIVO</b>		<b>99.854.661,00</b>	40.000.000,00	149,64%	<b>24</b>	<b>CUENTAS POR PAGAR</b>		<b>665.621.546.963,69</b>	<b>2.878.759.888.106,39</b>	<b>-76,88%</b>
1105	Caja		40.000.000,00	40.000.000,00	0,00%	2401	Nacionales		525.858.128.620,87	109.729.310.269,76	379,23%
1110	Banco		59.854.661,00	0,00	100,00%	2403	Transferencias por Pagar		0,00	2.562.740.579.413,64	-100,00%
<b>13</b>	<b>CUENTAS POR COBRAR</b>		<b>2.730.952.190.466,60</b>	<b>1.068.241.318.199,09</b>	<b>155,65%</b>	2407	Recursos a Favor de Terceros		116.810.864.786,23	61.341.321,00	190327,70%
1337	Transferencias Por Cobrar		579.281.518,73	343.815.538,96	68,49%	2424	Descuentos en Nómina		125.313.736,00	107.019.570,00	17,09%
1384	Otras Cuentas por Cobrar		2.730.372.908.947,87	1.067.897.502.660,13	155,68%	2436	Retención en la Fuente		54.909.982,50	38.979.011,50	40,87%
<b>15</b>	<b>INVENTARIOS</b>		<b>14.331.548.980,11</b>	<b>52.009.264,56</b>	<b>27455,76%</b>	2440	Tasas		609.000,00	0,00	100,00%
1510	Mercancías en Existencia		14.275.792.751,57	0,00	100,00%	2490	Otras Cuentas por Pagar		22.771.720.838,09	206.082.658.520,49	-88,95%
1514	Materiales y Suministros		55.756.228,54	52.009.264,56	7,20%	<b>BENEFICIOS A LOS EMPLEADOS</b>					
						<b>25</b>	<b>Beneficios a los Empleados a Corto Plazo</b>		<b>2.235.894.790,00</b>	<b>1.208.150.245,00</b>	<b>85,07%</b>
						2511	Beneficios a los Empleados a Corto Plazo		2.235.894.790,00	1.208.150.245,00	85,07%
<b>19</b>	<b>OTROS ACTIVOS</b>		<b>2.342.730.499.366,92</b>	<b>676.995.619.487,77</b>	<b>246,05%</b>	<b>NO CORRIENTE</b>					
1905	Bienes y Servicios Pagados por Anticipado		0,00	151.402.132,47	-100,00%				<b>576.131.113.326,17</b>	<b>280.351.666.401,24</b>	<b>121,29%</b>
1906	Avances y Anticipos Entregado		732.959.350.588,46	0,00	100,00%	<b>PROVISIONES</b>					
1908	Recursos Entregados en Administración		6.900.853.246,92	6.180.600.132,19	11,65%	<b>27</b>	<b>Litigios y Demandas</b>		<b>286.317.021.030,62</b>	<b>260.351.666.401,24</b>	<b>9,97%</b>
1926	Derechos en Fideicomisos		1.599.878.438.531,18	607.056.186.424,94	139,84%	2701	Litigios y Demandas		286.317.021.030,62	260.351.666.401,24	9,97%
1970	Intangibles		4.608.517.003,68	4.430.030.330,47	4,63%	<b>OTROS PASIVOS</b>					
1975	Amortización Acumulada de Intangibles		-1.619.778.941,67	-822.599.532,30	96,91%	<b>29</b>	<b>Avances y Anticipos Recibidos</b>		<b>289.814.092.295,55</b>	<b>0,00</b>	<b>100,00%</b>
1986	Activos Diferidos		3.118.938,35	0,00	100,00%	2901	Avances y Anticipos Recibidos		215.440.535.496,53	0,00	100,00%
						2902	Recursos Recibidos en Administración		74.373.556.799,02	0,00	100,00%
<b>NO CORRIENTE</b>			<b>80.138.301.524,15</b>	<b>498.483.588,24</b>	<b>15976,42%</b>	<b>TOTAL PASIVO</b>					
			<b>14.746.498.791,93</b>	<b>-27.369,00</b>	<b>-53880398,12%</b>				<b>1.243.988.555.079,86</b>	<b>3.140.319.704.752,63</b>	<b>-60,39%</b>
<b>13</b>	<b>CUENTAS POR COBRAR</b>		<b>14.746.498.791,93</b>	<b>-27.369,00</b>	<b>-53880398,12%</b>	<b>PATRIMONIO DE LAS ENTIDADES DE GOBIERNO</b>					
1385	Cuentas por Cobrar de Difícil Cobro		14.748.387.079,93	0,00	100,00%	<b>31</b>	<b>Capital Fiscal</b>		<b>3.924.263.839.918,92</b>	<b>-1.394.492.274.212,97</b>	<b>-381,41%</b>
1386	Deterioro Acumulado de Cuentas por Cobrar		-1.888.288,00	-27.369,00	6799,37%	3105	Capital Fiscal		128.741.185.403,76	-3.709.905.695,75	-3570,20%
						3109	Resultados de Ejercicios Anteriores		5.210.287.014.282,02	-1.109.857.387.306,20	-569,46%
						3110	Resultado del Ejercicio		-1.414.764.359.766,86	-280.924.981.211,02	403,61%
<b>16</b>	<b>PROPIEDAD PLANTA Y EQUIPO</b>		<b>65.391.802.732,22</b>	<b>498.510.957,24</b>	<b>13017,43%</b>	<b>TOTAL PATRIMONIO</b>					
1605	Tierras		7.257.878.004,00	0,00	100,00%				<b>3.924.263.839.918,92</b>	<b>-1.394.492.274.212,97</b>	<b>-381,41%</b>
1640	Edificaciones		512.701.868,00	0,00	100,00%	<b>TOTAL PASIVO Y PATRIMONIO</b>					
1655	Maquinaria y Equipo		40.491.023.751,61	495.648.470,36	8069,30%				<b>5.168.252.394.998,78</b>	<b>1.745.827.430.539,66</b>	<b>196,03%</b>
1660	Equipo Médico y Científico		1.945.320,00	1.945.320,00	0,00%	<b>DEUDORAS DE CONTROL</b>					
1665	Muebles, Enceres y Equipos de Oficina		7.096.807.958,31	740.545.808,95	858,32%	<b>83</b>	<b>Bienes y Derechos Retirados</b>		<b>288.342.599.073,73</b>	<b>203.495.508.967,52</b>	<b>41,69%</b>
1670	Equipos de Comunicación y Computación		3.427.254.347,37	1.274.091.018,03	169,00%	8315	Bienes y Derechos Retirados		-2.642.970.115,45	303.096.034,55	-971,99%
1675	Equipo de Transportes, Traction y Elevación		26.839.670.518,26	514.610.260,68	5115,53%	8347	Bienes Entregados a Terceros		80.567.287.186,20	92.623.930,00	86883,23%
1680	Equipo de Comedor, Cocina, Despensa y Hotelaria		22.921.724,32	1.873.424,32	1123,52%	8355	Ejecución de Proyectos de Inversión		210.418.282.002,98	203.099.789.002,97	3,60%
1685	Depreciación Acumulada		-17.658.931.654,65	-2.530.203.345,10	597,93%	<b>PASIVOS CONTINGENTES</b>					
1695	Amortización Acumulada		-2.599.469.105,00	0,00	100,00%	<b>91</b>	<b>Litigios y mecanismos alternativos de solución de Conflictos</b>		<b>281.941.683.878,28</b>	<b>42.482.034.836,00</b>	<b>563,67%</b>
<b>TOTAL ACTIVO</b>			<b>5.168.252.394.998,78</b>	<b>1.745.827.430.539,66</b>	<b>196,03%</b>	9120	Litigios y mecanismos alternativos de solución de Conflictos		281.941.683.878,28	42.482.034.836,00	563,67%
<b>89</b>	<b>DEUDORAS POR CONTRA</b>		<b>-288.342.599.073,73</b>	<b>-203.495.508.967,52</b>	<b>41,69%</b>	<b>ACREEDORAS DE CONTROL</b>					
8915	Deudoras de Control por Contra (CR)		-288.342.599.073,73	-203.495.508.967,52	41,69%	<b>93</b>	<b>Ejecución de Proyectos de Inversión</b>		<b>-45.212.070.540,00</b>	<b>439.155,00</b>	<b>-10295342,12%</b>
						9355	Ejecución de Proyectos de Inversión		0,00	439.155,00	-100,00%
<b>99</b>	<b>ACREEDORAS POR CONTRA (DB)</b>		<b>-236.729.613.338,28</b>	<b>-42.482.473.991,00</b>	<b>457,24%</b>	9390	Otras cuentas acreedoras de control		-45.212.070.540,00	0,00	100,00%
9905	Pasivos Contingentes por Contra (DB)		-281.941.683.878,28	-42.482.034.836,00	563,67%						
9915	Acreedoras Control por el contrario (DB)		45.212.070.540,00	-439.155,00	-10295342,12%						

CARLOS ALBERTO CARRILLO ARENAS  
Representante legal  
CC 80.167.885

LEIDY JOHANA CARTAGENA BENITEZ  
Contadora UNGRD  
TP: 225544-T

Revisó: Paulina Hernández Aldana - Coordinadora Grupo de Apoyo Financiero y Contable  
Revisó: Edwin Hernan Jiménez Urbina - Contratista Secretario General  
Aprobó: Leonidas Nario Gómez - Secretario General

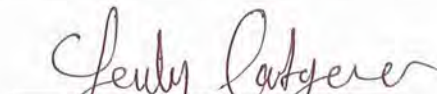
Avenida calle 26 No. 92 - 32, Piso 2 - Edificio Gold 4, Bogotá - Colombia  
Línea gratuita de atención: 01 8000 113 200  
FAX: (57) 601 552 8898  
www.gestiondelriesgo.gov.co

UNIDAD NACIONAL PARA LA GESTIÓN DEL RIESGO DE DESASTRES  
NIT. 900.478.966-6

ESTADO DE RESULTADOS  
del 1° de Octubre al 31 de Octubre de 2024  
Cifras en \$ Colombianos

Cod.	CUENTAS	2024 Octubre	2023 Octubre	%
	<b>INGRESOS OPERACIONALES</b>	<b>50.788.141.932,20</b>	<b>1.862.561.456.248,58</b>	<b>-97,27%</b>
44	<b>TRANSFERENCIAS Y SUBVENCIONES</b>	<b>20.638.442.938,78</b>	<b>516.292.707.305,93</b>	<b>-96,00%</b>
4413	Sistema General de Regalías	242.845.980,78	363.386.183,74	-33,17%
4428	Otras transferencias	20.395.596.958,00	515.929.321.122,19	100,00%
47	<b>OPERACIONES INTERINSTITUCIONALES</b>	<b>12.065.030.676,26</b>	<b>1.282.440.918.972,08</b>	<b>-99,06%</b>
4705	Fondos Recibidos	11.695.118.676,26	1.281.472.083.051,08	-99,09%
4722	Operaciones Sin Flujo de Efectivo	369.912.000,00	968.835.921,00	-61,82%
48	<b>OTROS INGRESOS</b>	<b>18.084.668.317,16</b>	<b>63.827.829.970,57</b>	<b>-71,67%</b>
4802	Financieros	18.084.668.317,16	63.827.829.970,57	-71,67%
	<b>GASTOS OPERACIONALES</b>	<b>1.671.187.977.825,45</b>	<b>2.116.393.591.663,60</b>	<b>-21,04%</b>
51	<b>DE ADMINISTRACION Y OPERACIÓN</b>	<b>1.264.252.172.827,49</b>	<b>1.788.364.894.161,36</b>	<b>-29,31%</b>
5101	Sueldos y Salarios	6.325.939.405,00	5.805.717.136,00	8,96%
5102	Contribuciones Imputadas	23.583.503,00	22.857.087,00	3,18%
5103	Contribuciones Efectivas	7.028.560.820,00	1.471.031.988,00	377,66%
5104	Aportes Sobre Nómina	301.113.100,00	310.155.500,00	-2,92%
5107	Prestaciones Sociales	2.578.101.028,00	1.690.660.523,00	52,49%
5111	Generales	1.247.984.749.971,49	1.779.024.152.805,26	-29,85%
5120	Impuestos, Contribuciones y Tasas	12.125.000,00	40.319.122,10	-69,93%
53	<b>AMORTIZACIONES Y PROVISIONES</b>	<b>270.494.372.530,66</b>	<b>228.423.443.946,81</b>	<b>18,42%</b>
5360	Depreciación de Propiedades, Planta y Equipo	616.569.452,32	190.483.602,00	223,69%
5366	Amortización de Activos Intangibles	664.230.635,41	113.624.094,00	484,59%
5368	Provisión Litigios y Demandas	269.213.572.442,93	228.119.336.250,81	0,00%
54	<b>TRANSFERENCIAS Y SUBVENCIONES</b>	<b>0,00</b>	<b>99.083.593.892,76</b>	<b>-100,00%</b>
5423	Otras Transferencias	0,00	99.083.593.833,10	-100,00%
5424	Subvenciones	0,00	59,66	0,00%
55	<b>SUBSIDIOS</b>	<b>136.408.960.034,27</b>	<b>0,00</b>	<b>100,00%</b>
5550	SUBSIDIOS ASIGNADOS	136.408.960.034,27	0,00	100,00%
57	<b>OPERACIONES INTERINSTITUCIONALES</b>	<b>32.472.433,03</b>	<b>521.659.662,67</b>	<b>-93,78%</b>
5720	Operaciones de Enlace	32.472.433,03	521.659.662,67	-93,78%
	<b>EXCEDENTE (DEFICIT) OPERACIONAL</b>	<b>-1.620.399.835.893,25</b>	<b>-253.832.135.415,02</b>	<b>538,37%</b>
	<b>INGRESOS NO OPERACIONALES</b>	<b>231.538.334.364,19</b>	<b>27.303.909.097,41</b>	<b>748,00%</b>
48	<b>OTROS INGRESOS</b>	<b>231.538.334.364,19</b>	<b>27.303.909.097,41</b>	<b>748,00%</b>
4808	Otros Ingresos Ordinarios	4.535.968.381,84	184.415.603,99	2359,64%
4830	Reversión de las Pérdidas por Deterioro de Valor	0,00	0,00	100,00%
4831	Reversión de Provisiones	227.002.365.982,35	27.119.493.493,42	737,05%
	<b>GASTOS NO OPERACIONALES</b>	<b>25.902.858.237,80</b>	<b>54.396.754.893,41</b>	<b>100,00%</b>
58	<b>OTROS GASTOS</b>	<b>25.902.858.237,80</b>	<b>54.396.754.893,41</b>	<b>100,00%</b>
5802	Comisiones	22.421.706,71	23.298.035.499,81	100,00%
5890	Gastos Diversos	25.880.436.531,09	31.098.719.393,60	100,00%
	<b>EXCEDENTE (DEFICIT) NO OPERACIONAL</b>	<b>205.635.476.126,39</b>	<b>-27.092.845.796,00</b>	<b>-859,00%</b>
	<b>EXCEDENTE (DEFICIT) DEL EJERCICIO</b>	<b>-1.414.764.359.766,86</b>	<b>-280.924.981.211,02</b>	<b>403,61%</b>

  
CARLOS ALBERTO CARRILLO ARENAS  
Representante legal  
CC 80.167.885

  
LEIDY JOHANA CARTAGENA BENITEZ  
Contadora UNGRD  
TP: 225544-T

Revisó: Paulina Hernandez Aldana - Coordinadora Grupo de Apoyo Financiero y Contable

Revisó: Edwin Hernán Jiménez Urbina - Contratista Secretaria General

Aprobó: Leonidas Neme Gómez - Secretario General