



ACTA DE PUBLICACIÓN DE ESTADOS FINANCIEROS

Los suscritos Representante Legal y Coordinadora del Grupo de Apoyo Financiero y Contable de **LA UNIDAD NACIONAL DE GESTION DEL RIESGO DE DESASTRES – UNGRD**, en cumplimiento del numeral 37 del artículo 38 de la Ley 1952 de 2019 y de la Resolución Nro.411 del 29 de noviembre de 2023, de la Contaduría General de la Nación por medio de la cual se incorpora en los Procedimientos Transversales del Régimen de Contabilidad Pública, el procedimiento para la preparación y publicación de los informes financieros y contables, por lo tanto, la UNGRD presentará los informes financieros y contables y así mismo se publican en la página web de la Entidad; el Estado de Situación Financiera y el Estado de Resultados a **30 de noviembre del año 2024**.

Dado a los siete (07) días del mes de enero de 2025.



CARRILLO ARENAS
CARLOS ALBERTO CARRILLO ARENAS
Director General UNGRD



PAULINA HERNANDEZ ALDAINA
Coordinadora Grupo de Apoyo
Financiero y Contable - UNGRD

Elaboró: Leidy Johana Cartagena Benitez

Revisó: Edwin Hernan Jiménez Urbina- Contratista Secretaría General

Aprobó: Leonidas Name Gómez- Secretario General



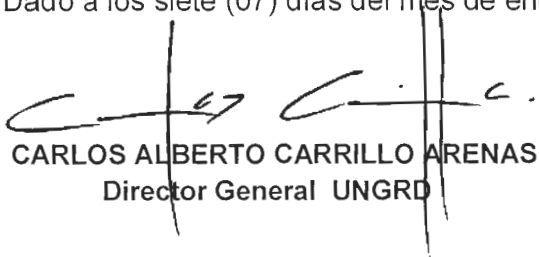
CERTIFICACIÓN DE LOS ESTADOS FINANCIEROS


Los suscritos Representante Legal y Contador Público de **LA UNIDAD NACIONAL DE GESTION DEL RIESGO DE DESASTRES –UNGRD-** certificamos que la información contable básica a **30 de noviembre del año 2024**, fue tomada fielmente de los libros principales y auxiliares de contabilidad generados por el Sistema Integral de Información Financiera SIIF Nación.

Que la Unidad Nacional para la Gestión del Riesgo de Desastres, en virtud de la Resolución 533 de 2015 y sus modificaciones, aplica el Nuevo Marco Normativo incorporado como parte integral del Régimen de Contabilidad Pública, para entidades de Gobierno, el cual esta conformado por el Marco Conceptual para la Preparación y Presentación de la Información Financiera; las Normas para el reconocimiento, Medición, Revelación y Presentación de los Hechos Económicos; los Procedimientos Contables; las Guías de Aplicación; el Catálogo General de Cuentas y la Doctrina Contable Pública.

Que la Unidad Nacional para la Gestión del Riesgo de Desastres, verificó la información contenida en los estados financieros, la cual revela y refleja en forma fidedigna la situación financiera y el resultado del periodo de la Entidad, dando cumplimiento al control interno en cuanto a la correcta preparación y presentación de los estados financieros libres de errores significativos.

Dado a los siete (07) días del mes de enero de 2025.


CARLOS ALBERTO CARRILLO ARENAS
Director General UNGRD


LEIDY JOHANA CARTAGENA BENITEZ
Contador Público-UNGRD
TP: 225544-T

Revisó: Paulina Hernandez Aldana- Coordinadora Grupo de Apoyo Financiero y Contable

Revisó: Edwin Hernan Jiménez Urbina- Contratista Secretaría General

Aprobó: Leonidas Name Gómez- Secretario General

Nota: Los firmantes declaramos que hemos revisado el presente documento y lo encontramos ajustado a las normas y disposiciones legales aplicables a la UNGRD



UNIDAD NACIONAL PARA LA GESTION DEL RIESGO DE DESASTRES
NIT. 900.478.966-6
ESTADO DE SITUACIÓN FINANCIERA
A 30 de Noviembre de 2024
Cifras en \$ Colombianos



| Cód. | ACTIVO | 2024 Noviembre | 2023 Noviembre | % | Cód. | PASIVO Y PATRIMONIO | 2024 Noviembre | 2023 Noviembre | % |
|------|---|-----------------------------|-----------------------------|----------------------|------|--|-----------------------------|-----------------------------|----------------------|
| | CORRIENTE | 5.023.813.594.865,04 | 1.716.755.973.083,15 | 192,80% | | CORRIENTE | 655.330.844.410,97 | 360.019.682.033,10 | 81,57% |
| 11 | EFFECTIVO Y EQUIVALENTES AL EFFECTIVO | 40.000.000,00 | 40.000.000,00 | 0,00% | 24 | CUENTAS POR PAGAR | 653.234.730.191,97 | 359.314.241.963,10 | 81,80% |
| 1105 | Caja | 40.000.000,00 | 40.000.000,00 | 0,00% | 2401 | Nacionales | 513.322.681.139,22 | 188.476.639.957,18 | 172,35% |
| 13 | CUENTAS POR COBRAR | 2.730.964.893.644,60 | 1.068.269.007.871,09 | 155,64% | 2407 | Recursos a Favor de Terceros | 118.328.185.157,39 | 79.994.835,00 | 147819,78% |
| 1337 | Transferencias Por Cobrar | 579.281.518,73 | 336.768.045,96 | 72,01% | 2424 | Descuentos en Nómina | 151.793.446,00 | 125.586.451,00 | 20,89% |
| 1384 | Otras Cuentas por Cobrar | 2.730.385.612.125,87 | 1.067.932.239.825,13 | 155,67% | 2436 | Retenciones en la Fuente | 46.476.103,50 | 101.499.275,50 | -52,24% |
| 15 | INVENTARIOS | 14.327.802.286,13 | 52.009.264,56 | 27448,56% | 2490 | Otras Cuentas por Pagar | 21.383.594.345,86 | 170.530.541.444,42 | -87,46% |
| 1510 | Mercancías en Existencia | 14.275.792.751,57 | 0,00 | 100,00% | 25 | BENEFICIOS A LOS EMPLEADOS | 2.096.114.219,00 | 1.605.440.070,00 | 30,56% |
| 1514 | Materiales y Suministros | 52.009.534,56 | 52.009.264,56 | 0,00% | 2511 | Beneficios a los Empleados a Corto Plazo | 2.096.114.219,00 | 1.605.440.070,00 | 30,56% |
| 19 | OTROS ACTIVOS | 2.278.480.899.634,31 | 647.394.955.947,50 | 251,95% | | NO CORRIENTE | 565.226.555.339,65 | 260.351.666.401,24 | 117,10% |
| 1905 | Bienes y Servicios Pagados por Anticipado | 0,00 | 122.739.051,96 | -100,00% | 27 | PROVISIONES | 286.317.021.030,62 | 260.351.666.401,24 | 9,97% |
| 1906 | Avances y Anticipos Entregado | 680.305.797.224,96 | 0,00 | 100,00% | 2701 | Litigios y Demandas | 286.317.021.030,62 | 260.351.666.401,24 | 9,97% |
| 1908 | Recursos Entregados en Administración | 6.984.575.084,34 | 6.180.600.132,19 | 13,01% | 29 | OTROS PASIVOS | 278.909.544.309,03 | 0,00 | 100,00% |
| 1926 | Derechos en Fideicomisos | 1.589.265.825.552,86 | 637.372.214.307,97 | 149,19% | 2901 | Avances y Anticipos Recibidos | 204.535.987.510,01 | 0,00 | 100,00% |
| 1970 | Intangibles | 4.608.517.003,68 | 4.608.517.003,68 | 0,00% | 2902 | Recursos Recibidos en Administración | 74.373.556.799,02 | 0,00 | 100,00% |
| 1975 | Amortización Acumulada de Intangibles | -1.686.186.824,67 | -889.114.548,30 | 89,65% | | TOTAL PASIVO | 1.220.557.409.750,82 | 621.271.348.434,34 | 96,46% |
| 1986 | Activos Diferidos | 2.370.393,14 | 0,00 | 100,00% | | PATRIMONIO DE LAS ENTIDADES DE GOBIERNO | 3.903.401.023.888,57 | 1.094.965.806.715,05 | 256,49% |
| | NO CORRIENTE | 100.144.839.074,15 | 481.182.066,24 | 20712,26% | 3105 | Capital Fiscal | 128.741.185.403,76 | -3.709.905.695,75 | -3570,20% |
| 13 | CUENTAS POR COBRAR | 14.746.498.791,93 | -27.369,00 | -53880398,12% | 3109 | Resultados de Ejercicios Anteriores | 5.214.154.765.183,83 | 1.452.883.192.107,44 | 258,88% |
| 1385 | Cuentas por Cobrar de Difícil Cobro | 14.748.387.079,93 | 0,00 | 100,00% | 3110 | Resultado del Ejercicio | -1.439.494.926.699,02 | -354.207.479.696,64 | 306,40% |
| 1386 | Deterioro Acumulado de Cuentas por Cobrar | -1.888.288,00 | -27.369,00 | 6799,37% | | TOTAL PATRIMONIO | 3.903.401.023.888,57 | 1.094.965.806.715,05 | 256,49% |
| 16 | PROPIEDAD PLANTA Y EQUIPO | 65.398.340.282,22 | 481.209.435,24 | 17646,61% | | TOTAL PASIVO Y PATRIMONIO | 5.123.958.433.639,19 | 1.716.237.155.149,39 | 198,56% |
| 1605 | Terrenos | 7.257.878.004,00 | 0,00 | 100,00% | 83 | DEUDORAS DE CONTROL | 286.670.872.943,73 | 203.907.864.549,44 | 40,59% |
| 1640 | Edificaciones | 512.701.868,00 | 0,00 | 100,00% | 8315 | Bienes y Derechos Retirados | -2.642.970.115,45 | 303.096.034,55 | -971,99% |
| 1655 | Maquinaria y Equipo | 60.846.023.751,61 | 495.648.470,36 | 12176,04% | 8347 | Bienes Entregados a Terceros | 78.895.561.056,20 | 92.623.930,00 | 85078,38% |
| 1660 | Equipo Médico y Científico | 1.945.320,00 | 1.945.320,00 | 0,00% | 8355 | Ejecución de Proyectos de Inversión | 210.418.282.002,98 | 203.512.144.584,89 | 3,39% |
| 1665 | Muebles, Encares y Equipos de Oficina | 7.096.807.958,31 | 740.545.808,95 | 858,32% | 91 | PASIVOS CONTINGENTES | 281.941.683.878,28 | 42.482.034.836,00 | 563,67% |
| 1670 | Equipos de Comunicación y Computación | 3.427.254.347,37 | 1.274.091.018,03 | 169,00% | 9120 | Litigios y mecanismos alternativos de solución de Conflictos | 281.941.683.878,28 | 42.482.034.836,00 | 563,67% |
| 1675 | Equipo de Transportes, Tracción y Elevación | 26.839.670.518,26 | 514.610.260,68 | 5115,53% | 93 | ACREEDORAS DE CONTROL | -49.152.274.892,00 | 439.155,00 | -11192566,19% |
| 1680 | Equipo de Comedor, Cocina, Despensa y Hotelaria | 22.921.724,32 | 3.182.424,32 | 620,26% | 9355 | Ejecución de Proyectos de Inversión | 0,00 | 439.155,00 | -100,00% |
| 1685 | Depreciación Acumulada | -18.007.394.104,65 | -2.548.813.867,10 | 606,50% | 9390 | Otras cuentas acreedoras de control | -49.152.274.892,00 | 0,00 | 100,00% |
| 1695 | Amortización Acumulada | -2.599.469.105,00 | 0,00 | 100,00% | | | | | |
| | TOTAL ACTIVO | 5.123.958.433.639,19 | 1.716.237.155.149,39 | 198,56% | | | | | |
| 89 | DEUDORAS POR CONTRA | -286.670.872.943,73 | -203.907.864.549,44 | 40,59% | | | | | |
| 8915 | Deudoras de Control por Contra (CR) | -286.670.872.943,73 | -203.907.864.549,44 | 40,59% | | | | | |
| 99 | ACREEDORAS POR CONTRA (DB) | -232.789.408.986,28 | -42.482.473.991,00 | 447,97% | | | | | |
| 9905 | Pasivos Contingentes por Contra (DB) | -281.941.683.878,28 | -42.482.034.836,00 | 563,67% | | | | | |
| 9915 | Acreedoras Control por el contrario (DB) | 49.152.274.892,00 | -439.155,00 | -11192566,19% | | | | | |

CARLOS ALBERTO CARRILLO ARENAS
Representante legal
CC 80.167.885

LEIDY JOHANA CARTAGENA BENITEZ
Contadora UNGRD
TP: 225544-T

Revisó: Paulina Hernández Aldana - Coordinadora Grupo de Apoyo Financiero y Contable
Revisó: Edwin Hernán Jiménez Urbina - Contralista Secretaría General


Aprobó: Leonidas Nieme Gómez - Secretario General UNGRD


Avenida calle 25 No. 32 - 32, Piso 2 - Edificio Gold 4, Bogotá - Colombia
Línea gratuita de atención: 01 8000 113 200
PEX: (57) 601 352 9696
www.gestiondelriesgo.gov.co

UNIDAD NACIONAL PARA LA GESTIÓN DEL RIESGO DE DESASTRES
NIT. 900.478.966-6

ESTADO DE RESULTADOS
del 1° de Noviembre al 30 de Noviembre de 2024
Cifras en \$ Colombianos

| Cód. | CUENTAS | 2024 Noviembre | 2023 Noviembre | % |
|------|--|------------------------------|-----------------------------|-----------------|
| | INGRESOS OPERACIONALES | 87.471.134.274,67 | 1.911.330.206.272,93 | -95,42% |
| 44 | TRANSFERENCIAS Y SUBVENCIONES | 41.422.334.436,78 | 585.103.135.543,32 | -92,92% |
| 4413 | Sistema General de Regalías | 242.845.980,78 | 363.386.183,74 | -33,17% |
| 4428 | Otras transferencias | 41.179.488.456,00 | 584.739.749.359,58 | -92,96% |
| 47 | OPERACIONES INTERINSTITUCIONALES | 27.159.844.065,58 | 1.284.469.091.946,14 | -97,89% |
| 4705 | Fondos Recibidos | 26.741.489.065,58 | 1.283.465.335.025,14 | -97,92% |
| 4722 | Operaciones Sin Flujo de Efectivo | 418.355.000,00 | 1.003.756.921,00 | -58,32% |
| 48 | OTROS INGRESOS | 18.888.955.772,31 | 41.757.978.783,47 | -54,77% |
| 4802 | Financieros | 18.888.955.772,31 | 41.757.978.783,47 | -54,77% |
| | GASTOS OPERACIONALES | 1.732.594.475.250,74 | 2.241.430.167.967,87 | -22,70% |
| 51 | DE ADMINISTRACION Y OPERACIÓN | 1.314.344.317.791,11 | 1.913.316.344.927,63 | -31,31% |
| 5101 | Sueldos y Salarios | 6.960.958.769,00 | 6.383.553.490,00 | 9,05% |
| 5102 | Contribuciones Imputadas | 24.699.327,00 | 25.839.950,00 | -4,41% |
| 5103 | Contribuciones Efectivas | 7.204.257.820,00 | 1.627.157.588,00 | 342,75% |
| 5104 | Aportes Sobre Nómina | 334.073.000,00 | 339.750.600,00 | -1,67% |
| 5107 | Prestaciones Sociales | 2.776.227.303,00 | 2.350.482.523,00 | 18,11% |
| 5108 | Gastos de personal diversos | 0,00 | 12.600.000,00 | -100,00% |
| 5111 | Generales | 1.297.020.802.572,11 | 1.902.536.641.654,53 | -31,83% |
| 5120 | Impuestos, Contribuciones y Tasas | 23.299.000,00 | 40.319.122,10 | -42,21% |
| 53 | AMORTIZACIONES Y PROVISIONES | 270.909.242.663,66 | 228.508.569.484,81 | 18,56% |
| 5360 | Depreciación de Propiedades, Planta y Equipo | 965.031.902,32 | 209.094.124,00 | 361,53% |
| 5366 | Amortización de Activos Intangibles | 730.638.318,41 | 180.139.110,00 | 305,60% |
| 5368 | Provisión Litigios y Demandas | 269.213.572.442,93 | 228.119.336.250,81 | 18,01% |
| 54 | TRANSFERENCIAS Y SUBVENCIONES | 0,00 | 99.083.593.892,76 | -100,00% |
| 5423 | Otras Transferencias | 0,00 | 99.083.593.833,10 | -100,00% |
| 5424 | Subvenciones | 0,00 | 59,66 | 0,00% |
| 55 | SUBSIDIOS | 147.308.442.362,94 | 0,00 | 100,00% |
| 5550 | SUBSIDIOS ASIGNADOS | 147.308.442.362,94 | 0,00 | 100,00% |
| 57 | OPERACIONES INTERINSTITUCIONALES | 32.472.433,03 | 521.659.662,67 | -93,78% |
| 5720 | Operaciones de Enlace | 32.472.433,03 | 521.659.662,67 | -93,78% |
| | EXCEDENTE (DEFICIT) OPERACIONAL | -1.645.123.340.976,07 | -330.099.961.694,94 | 398,37% |
| | INGRESOS NO OPERACIONALES | 231.538.429.289,36 | 41.230.137.374,42 | 461,58% |
| 48 | OTROS INGRESOS | 231.538.429.289,36 | 41.230.137.374,42 | 461,58% |
| 4808 | Otros Ingresos Ordinarios | 4.536.063.307,01 | 14.110.643.881,00 | -67,85% |
| 4831 | Reversion de Provisiones | 227.002.365.982,35 | 27.119.493.493,42 | 737,05% |
| | GASTOS NO OPERACIONALES | 25.910.015.012,31 | 65.337.655.376,12 | -60,34% |
| 58 | OTROS GASTOS | 25.910.015.012,31 | 65.337.655.376,12 | -60,34% |
| 5802 | Comisiones | 28.269.071,78 | 24.513.830.731,38 | -99,88% |
| 5890 | Gastos Diversos | 25.881.745.940,53 | 40.823.824.644,74 | -36,60% |
| | EXCEDENTE (DEFICIT) NO OPERACIONAL | 205.628.414.277,05 | -24.107.518.001,70 | -952,96% |
| | EXCEDENTE (DEFICIT) DEL EJERCICIO | -1.439.494.926.699,02 | -354.207.479.696,64 | 306,40% |


CARLOS ALBERTO CARRILLO ARENAS
Representante legal
CC 80.167.885


LEIDY JOHANA CARTAGENA BENITEZ
Contadora UNGRD
TP: 225544-T

Revisó: Paulina Hernandez Aidana- Coordinadora Grupo de Apoyo Financiero y Contable

Revisó: Edwin Hernan Jiménez Urbina- Contratista Secretaría General

Aprobó: Leonidas Name Gómez- Secretario General