

ACTA DE PUBLICACIÓN DE ESTADOS FINANCIEROS

Los suscritos Representante Legal y Coordinadora del Grupo de Apoyo Financiero y Contable de **LA UNIDAD NACIONAL DE GESTIÓN DEL RIESGO DE DESASTRES – UNGRD**, en cumplimiento del numeral 37 del artículo 38 de la Ley 1952 de 2019 y de la Resolución Nro.411 del 29 de noviembre de 2023, de la Contaduría General de la Nación por medio de la cual se incorpora en los Procedimientos Transversales del Régimen de Contabilidad Pública, el procedimiento para la preparación y publicación de los informes financieros y contables, por lo tanto, la UNGRD presentará los informes financieros y contables y así mismo se publican en la página web de la Entidad; el Estado de Situación Financiera y el Estado de Resultados a **31 de julio del año 2024**.

Dado a los cuatro (04) días del mes de septiembre de 2024.




CARLOS ALBERTO CARRILLO ARENAS
Director General UNGRD



PAULINA HERNÁNDEZ ALDANA
Coordinador Grupo de Apoyo
Financiero y Contable - UNGRD

Elaboró: Leidy Johana Cartagena Benitez
Revisó: Leonidas Name Gómez- Secretario General




CERTIFICACIÓN DE LOS ESTADOS FINANCIEROS

Los suscritos Representante Legal y Contador Público de **LA UNIDAD NACIONAL DE GESTIÓN DEL RIESGO DE DESASTRES –UNGRD-** certificamos que la información contable básica a **31 de julio de 2024**, fue tomada fielmente de los libros principales y auxiliares de contabilidad generados por el Sistema Integral de Información Financiera SIIF Nación.

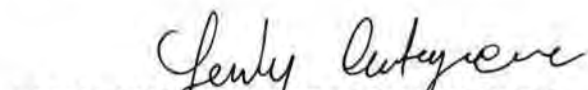
Que la Unidad Nacional para la Gestión del Riesgo de Desastres, en virtud de la Resolución 533 de 2015 y sus modificaciones, aplica el Nuevo Marco Normativo incorporado como parte integral del Régimen de Contabilidad Pública, para entidades de Gobierno, el cual esta conformado por el Marco Conceptual para la Preparación y Presentación de la Información Financiera; las Normas para el reconocimiento, Medición, Revelación y Presentación de los Hechos Económicos; los Procedimientos Contables; las Guías de Aplicación; el Catálogo General de Cuentas y la Doctrina Contable Pública.

Que la Unidad Nacional para la Gestión del Riesgo de Desastres, verificó la información contenida en los estados financieros, la cual revela y refleja en forma fidedigna la situación financiera y el resultado del periodo de la Entidad, dando cumplimiento al control interno en cuanto a la correcta preparación y presentación de los estados financieros libres de errores significativos.

Dado a los cuatro (04) días del mes de septiembre de 2024.



CARLOS ALBERTO CARRILLO ARENAS
Director General UNGRD



LEIDY JOHANA CARTAGENA BENITEZ
Contador Público-UNGRD
TP: 225544-T

Revisó: Paulina Hernández Aldana - Coordinador Grupo de Apoyo Financiero y Contable
Revisó: Leonidas Name Gómez- Secretario General

Nota: Los firmantes declaramos que hemos revisado el presente documento y lo encontramos ajustado a las normas y disposiciones legales aplicables a la UNGRD



UNIDAD NACIONAL PARA LA GESTION DEL RIESGO DE DESASTRES
 NIT. 900.478.966-6
 ESTADO DE SITUACIÓN FINANCIERA
 A 31 de Julio de 2024
 Cifras en \$ Colombianos



Cód.	ACTIVO	2024 Julio	2023 Julio	%	Cód.	PASIVO Y PATRIMONIO	2024 Julio	2023 Julio	%
CORRIENTE					CORRIENTE				
		5.154.407.737.970,49	1.560.648.691.223,06	230,27%			584.156.018.582,82	3.136.573.560.665,62	-81,38%
11	EFFECTIVO Y EQUIVALENTES AL EFFECTIVO	40.000.000,00	40.000.000,00	0,00%	24	CUENTAS POR PAGAR	582.364.692.117,82	3.135.451.382.402,62	-81,43%
1305	Caja	40.000.000,00	40.000.000,00	0,00%	2401	Nacional	440.524.099.070,44	99.095.667.725,57	100,00%
					2403	Transferencias por Pagar	0,00	2.612.881.351.066,33	-100,00%
13	CUENTAS POR COBRAR	2.870.423.223.066,51	1.068.142.092.434,77	168,73%	2407	Recursos a Favor de Terceros	102.682.605.012,40	0,00	#DIV/0!
1337	Transferencias Por Cobrar	570.203.302,84	306.073.690,64	86,30%	2424	Descuentos en Nómina	130.109.191,03	139.578.611,00	-6,78%
1384	Otras Cuentas por Cobrar	2.869.853.019.763,67	1.067.836.018.744,13	168,75%	2436	Retención en la Fuente	47.120.208,50	44.492.510,50	5,91%
					2490	Otras Cuentas por Pagar	39.000.758.635,48	223.480.672.489,22	100,00%
15	INVENTARIOS	14.327.802.016,13	52.009.264,56	27448,56%		BENEFICIOS A LOS EMPLEADOS	1.791.326.465,00	1.062.178.263,00	68,65%
1510	Mercancías en Existencia	14.275.792.751,57	0,00	#DIV/0!	2511	Beneficios a los Empleados a Corto Plazo	1.791.326.465,00	1.062.178.263,00	68,65%
1514	Materiales y Suministros	52.009.264,56	52.009.264,56	0,00%		NO CORRIENTE	597.260.813.086,88	260.351.666.401,24	129,41%
19	OTROS ACTIVOS	2.269.616.712.887,85	492.414.589.523,73	360,92%	27	PROVISIONES	286.317.021.030,62	260.351.666.401,24	9,97%
1905	Bienes y Servicios Pagados por Anticipo	0,00	225.863.344,60	-100,00%	2701	Litigios y Demandas	286.317.021.030,62	260.351.666.401,24	9,97%
1906	Avances y Anticipos Entregado	864.638.430.453,62	0,00	100,00%		OTROS PASIVOS	310.943.792.056,26	0,00	#DIV/0!
1908	Recursos Entregados en Administración	6.829.770.821,47	178.503.716,67	100,00%	2901	Avances y Anticipos Recibidos	227.587.792.914,41	0,00	#DIV/0!
1926	Derechos en Fideicomisos	1.395.155.120.866,87	489.122.565.365,59	100,00%	2902	Requisos Recibidos en Administración	83.355.999.141,85	0,00	#DIV/0!
1970	Intangibles	4.608.517.003,68	3.632.769.507,17	26,86%		TOTAL PASIVO	1.181.416.831.689,70	3.396.855.227.066,86	-65,22%
1975	Amortización Acumulada de Intangibles	-1.420.540.734,77	-745.912.409,30	90,44%		PATRIMONIO DE LAS ENTIDADES DE GOBIERNO	4.033.310.829.787,22	-1.835.661.677.566,56	-319,72%
1986	Activos Diferidos	6.414.476,98	0,00	#DIV/0!	3105	Capital Fiscal	128.741.185.403,76	-3.709.905.695,75	-3570,20%
	NO CORRIENTE	60.319.923.486,43	554.858.277,24	10771,23%	3109	Resultados de Ejercicios Anteriores	4.975.927.157.774,81	-1.365.508.158.958,89	-464,32%
13	CUENTAS POR COBRAR	14.746.498.791,93	-27.369,00	-53880398,12%	3110	Resultado del Ejercicio	-1.071.357.553.391,35	466.143.612.911,92	129,83%
1385	Cuentas por Cobrar de Oficial Cobro	14.748.367.079,93	0,00	#DIV/0!		TOTAL PATRIMONIO	4.033.310.829.787,22	-1.835.661.677.566,56	-319,72%
1386	Deudores Acumulados de Cuentas por Cobrar	-1.868.288,00	-27.369,00	6799,37%		TOTAL PASIVO Y PATRIMONIO	5.214.727.661.456,92	1.561.203.549.500,30	234,02%
16	PROPIEDAD PLANTA Y EQUIPO	45.573.424.694,50	554.855.646,24	8113,12%		DEUDORAS DE CONTROL	208.302.489.684,73	200.268.949.430,12	4,01%
1605	Terrenos	7.257.878.004,00	0,00	#DIV/0!	8315	Bienes y Derechos Retirados	303.096.034,55	303.096.034,55	0,00%
1640	Edificaciones	512.701.868,00	0,00	#DIV/0!	8347	Bienes Entregados a Terceros	-2.418.868.352,80	92.823.930,00	-2711,52%
1685	Maquinaria y Equipo	20.136.023.751,81	495.648.470,36	3962,56%	8365	Ejecución de Proyectos de Inversión	210.418.292.002,98	199.873.229.465,57	5,28%
1680	Equipo Médico y Científico	1.545.320,00	1.645.320,00	0,00%		PASIVOS CONTINGENTES	281.941.683.878,28	42.482.034.836,00	563,67%
1665	Muebles, Enseres y Equipos de Oficina	7.096.807.968,31	740.548.608,95	858,32%	9120	Litigios y mecanismos alternativos de solución de Conflictos	281.941.683.878,28	42.482.034.836,00	563,67%
1670	Equipos de Comunicación y Computación	3.427.294.347,37	1.274.091.016,03	169,00%		ACREEDORAS DE CONTROL	11.065.405.280,00	0,00	#DIV/0!
1675	Equipo de Transportes, Tracción y Elevación	26.839.670.518,26	514.810.280,68	5115,53%	9300	Otras cuentas acreedoras de control	11.065.405.280,00	0,00	#DIV/0!
1680	Equipo de Comedor, Cocina, Despensa y Hotelaria	22.921.724,32	1.873.424,32	1123,52%					
1685	Depreciación Acumulada	-17.122.309.692,37	-2.473.828.656,10	592,14%					
1685	Amortización Acumulada	-2.599.469.105,00	0,00	#DIV/0!					
	TOTAL ACTIVO	5.214.727.661.456,92	1.561.203.549.500,30	234,02%					
89	DEUDORAS POR CONTRA	-208.302.489.684,73	-200.268.949.430,12	4,01%					
8915	Deudoras de Control por Contra (CR)	-208.302.489.684,73	-200.268.949.430,12	4,01%					
99	ACREEDORAS POR CONTRA (DB)	-293.067.089.158,28	-42.482.034.836,00	589,72%					
9904	Pasivos Contingentes por Contra (DB)	-281.941.683.878,28	-42.482.034.836,00	563,67%					
9915	Acreedoras Control por el contrario (DB)	-11.065.405.280,00	0,00	#DIV/0!					

[Firma]
 CARLOS ALBERTO CARRILLO ARENAS
 Representante legal
 CC 80.167.885

[Firma]
 LEIDY JOHANA CARTAGENA BENEITEZ
 Contadora UNGRD
 TP: 225644-T

Recibí: Ejección del Informe 4 de marzo - Coordinadora General de Asesoría Financiera y Contable

Recibí: Ejecución del Informe 4 de marzo - Contadora General

Avenida calle 26 No. 92 - 32, Piso 2 - Edificio Gold 4, Bogotá - Colombia
 Línea gratuita de atención: 01 8000 113 200
 PBX (57) 601 552 9696
 www.gestiondelriesgo.gov.co

UNIDAD NACIONAL PARA LA GESTIÓN DEL RIESGO DE DESASTRES

NIT. 900.478.966-6

ESTADO DE RESULTADOS
del 1º de Junio al 31 de Julio de 2024
Cifras en \$ Colombianos

Cód.	CUENTAS	2024 Julio	2023 Julio	%
INGRESOS OPERACIONALES		28.135.631.432,54	989.606.314.205,89	-97,16%
44	TRANSFERENCIAS Y SUBVENCIONES	143.455.990,68	17.354.657.926,42	-99,17%
4413	Sistema General de Regalías	143.455.990,68	304.691.856,42	-52,92%
4428	Otras transferencias	0,00	17.049.966.070,00	-100,00%
47	OPERACIONES INTERINSTITUCIONALES	7.943.678.695,98	927.169.605.043,11	-99,14%
4705	Fondos Recibidos	7.697.977.695,98	926.368.718.122,11	-99,17%
4722	Operaciones Sin Flujo de Efectivo	245.701.000,00	800.886.921,00	-69,32%
48	OTROS INGRESOS	20.048.496.745,88	45.082.051.236,36	-55,53%
4802	Financieros	20.048.496.745,88	45.082.051.236,36	-55,53%
GASTOS OPERACIONALES		1.336.257.731.398,07	1.476.516.228.546,38	-9,50%
51	DE ADMINISTRACION Y OPERACION	999.892.131.663,17	1.148.620.723.331,14	-12,95%
5101	Sueldos y Salarios	4.315.414.028,00	4.036.040.426,00	6,92%
5102	Contribuciones Imputadas	14.722.480,00	16.242.341,00	-9,36%
5103	Contribuciones Efectivas	971.543.798,00	883.337.530,00	9,99%
5104	Aportes Sobre Nómina	183.156.400,00	189.978.900,00	-3,59%
5107	Prestaciones Sociales	1.844.454.161,00	1.161.825.855,00	58,75%
5111	Generales	992.545.591.677,69	1.142.308.947.917,91	-13,11%
5120	Impuestos, Contribuciones y Tasas	17.249.118,48	24.350.361,23	-29,16%
53	AMORTIZACIONES Y PROVISIONES	269.758.512.361,48	228.290.382.134,81	18,16%
5360	Depreciación de Propiedades, Planta y Equipo	79.947.490,04	134.108.913,00	-40,39%
5366	Amortización de Activos Intangibles	464.992.428,51	36.936.971,00	1158,88%
5368	Provisión Litigios y Demandas	269.213.572.442,93	228.119.336.250,81	18,01%
54	TRANSFERENCIAS Y SUBVENCIONES	5.121.313.516,00	99.083.593.892,76	-94,83%
5408	Sistema General de Participaciones	5.121.313.516,00	0,00	#jDIV/0!
5423	Otras Transferencias	0,00	99.083.593.833,10	-100,00%
5424	Subvenciones	0,00	59,66	0,00%
55	SUBSIDIOS	61.453.301.424,39	0,00	#jDIV/0!
5550	SUBSIDIOS ASIGNADOS	61.453.301.424,39	0,00	#jDIV/0!
57	OPERACIONES INTERINSTITUCIONALES	32.472.433,03	521.529.187,67	-93,77%
5720	Operaciones de Enlace	32.472.433,03	521.529.187,67	-93,77%
EXCEDENTE (DEFICIT) OPERACIONAL		-1.308.122.099.965,53	-486.909.914.340,49	168,66%
INGRESOS NO OPERACIONALES		237.095.181.787,69	47.102.664.570,70	403,36%
48	OTROS INGRESOS	237.095.181.787,69	47.102.664.570,70	403,36%
4808	Otros Ingresos Ordinarios	10.092.815.805,34	19.983.171.077,28	-49,49%
4831	Reversión de Provisiones	227.002.365.982,35	27.119.493.493,42	737,05%
GASTOS NO OPERACIONALES		330.635.213,51	26.336.363.142,13	-98,74%
58	OTROS GASTOS	330.635.213,51	26.336.363.142,13	-98,74%
5802	Comisiones	51.431.639,09	16.277.968.019,68	-99,68%
5890	Gastos Diversos	279.203.574,42	10.058.395.122,45	-97,22%
EXCEDENTE (DEFICIT) NO OPERACIONAL		236.764.546.574,18	20.766.301.428,57	1040,14%
EXCEDENTE (DEFICIT) DEL EJERCICIO		-1.071.357.553.391,35	-466.143.612.911,92	129,83%


CARLOS ALBERTO CARRILLO ARENAS
Representante legal
CC 80.167.885


LEIDY JOHANA CARTAGENA BENITEZ
Contadora UNGRD
TP: 225544-T

Revisó: Paulina Hernández Alcázar - Coordinadora Grupo de Apoyo Financiero y Contable

Revisó: Leonidas Naranjo Gómez - Secretario General