



ACTA DE PUBLICACIÓN DE ESTADOS FINANCIEROS

Los suscritos Representante Legal y Coordinadora del Grupo de Apoyo Financiero y Contable de **LA UNIDAD NACIONAL DE GESTION DEL RIESGO DE DESASTRES – UNGRD**, en cumplimiento del numeral 37 del artículo 38 de la Ley 1952 de 2019 y de la Resolución Nro.411 del 29 de noviembre de 2023, de la Contaduría General de la Nación por medio de la cual se incorpora en los Procedimientos Transversales del Régimen de Contabilidad Pública, el procedimiento para la preparación y publicación de los informes financieros y contables, por lo tanto, la UNGRD presentará los informes financieros y contables y así mismo se publican en la página web de la Entidad; el Estado de Situación Financiera y el Estado de Resultados a **31 de agosto del año 2024**.


Dado a los treinta (30) días del mes de septiembre de 2024.



CARLOS ALBERTO CARRILLO ARENAS
Director General UNGRD



PAULINA HERNÁNDEZ ALDANA
Coordinador Grupo de Apoyo
Financiero y Contable - UNGRD

Elaboró: Leidy Johana Cartagena Benitez 

Revisó: Edwin Hernan Jiménez Urbina-Contratista Secretaría General 

Aprobó: Leonidas Name Gómez  Secretario General

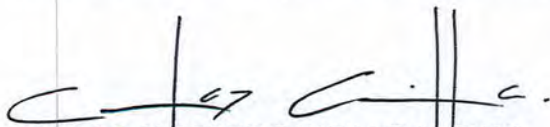
CERTIFICACIÓN DE LOS ESTADOS FINANCIEROS

Los suscritos Representante Legal y Contador Público de **LA UNIDAD NACIONAL DE GESTIÓN DEL RIESGO DE DESASTRES –UNGRD-** certificamos que la información contable básica a **31 de agosto de 2024**, fue tomada fielmente de los libros principales y auxiliares de contabilidad generados por el Sistema Integral de Información Financiera SIIF Nación.

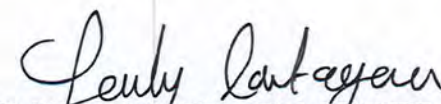
Que la Unidad Nacional para la Gestión del Riesgo de Desastres, en virtud de la Resolución 533 de 2015 y sus modificaciones, aplica el Nuevo Marco Normativo incorporado como parte integral del Régimen de Contabilidad Pública, para entidades de Gobierno, el cual esta conformado por el Marco Conceptual para la Preparación y Presentación de la Información Financiera; las Normas para el reconocimiento, Medición, Revelación y Presentación de los Hechos Económicos; los Procedimientos Contables; las Guías de Aplicación; el Catálogo General de Cuentas y la Doctrina Contable Pública.

Que la Unidad Nacional para la Gestión del Riesgo de Desastres, verificó la información contenida en los estados financieros, la cual revela y refleja en forma fidedigna la situación financiera y el resultado del periodo de la Entidad, dando cumplimiento al control interno en cuanto a la correcta preparación y presentación de los estados financieros libres de errores significativos.


Dado a los treinta (30) días del mes de septiembre de 2024.





CARLOS ALBERTO CARRILLO ARENAS
Director General UNGRD



LEIDY JOHANA CARTAGENA BENITEZ
Contador Público-UNGRD
TP: 225544-T

Revisó: Paulina Hernández Aldana - Coordinador Grupo de Apoyo Financiero y Contable 

Rervisó: Edwin Hernan Jiménez Urbina- Contratista Secretaría General 

Aprobó: Leonidas Name Gómez- Secretario General 

Nota: Los firmantes declaramos que hemos revisado el presente documento y lo encontramos ajustado a las normas y disposiciones legales aplicables a la UNGRD



UNIDAD NACIONAL PARA LA GESTION DEL RIESGO DE DESASTRES
 NIT. 900.478.966-6
 ESTADO DE SITUACIÓN FINANCIERA
 A 31 de Agosto de 2024
 Cifras en \$ Colombianos



Cód.	ACTIVO	2024 Agosto	2023 Agosto	%	Cód.	PASIVO Y PATRIMONIO	2024 Agosto	2023 Agosto	%
	CORRIENTE	3.041.197.413.488,66	1.589.364.398.605,47	217,18%		CORRIENTE	614.851.678.348,71	3.051.227.377.545,36	-79,85%
11	EFFECTIVO Y EQUIVALENTES AL EFFECTIVO	40.000.000,00	40.000.000,00	0,00%	24	CUENTAS POR PAGAR	612.986.888.789,71	3.050.178.314.455,36	-79,90%
1105	Caja	40.000.000,00	40.000.000,00	0,00%	2401	Nacionales	468.705.163.586,15	218.927.576.538,22	100,00%
13	CUENTAS POR COBRAR	2.870.484.273.930,10	1.068.296.094.731,68	168,70%	2403	Transferencias por Pagar	0,00	2.851.203.048.107,33	-100,00%
1337	Transferencias Por Cobrar	627.924.970,43	320.913.597,55	95,67%	2407	Recursos a Favor de Terceros	104.573.839.892,16	92.635.297,00	112787,68%
1384	Otras Cuentas por Cobrar	2.869.856.348.959,67	1.067.975.181.134,13	168,72%	2424	Descuentos en Nómina	123.444.914,00	140.080.929,00	-11,88%
15	INVENTARIOS	14.327.802.016,13	52.009.264,56	27448,56%	2436	Retención en la Fuente	42.895.914,50	147.934.760,50	-71,00%
1510	Mercancías en Existencia	14.275.792.751,57	0,00	#DIV/0!	2490	Otras Cuentas por Pagar	39.541.544.482,90	179.667.038.823,31	100,00%
1514	Materiales y Suministros	52.009.264,56	52.009.264,56	0,00%		BENEFICIOS A LOS EMPLEADOS	1.854.789.559,00	1.049.063.090,00	77,76%
19	OTROS ACTIVOS	2.156.345.337.542,43	520.976.294.609,23	313,90%	2511	Beneficios a los Empleados a Corto Plazo	1.854.789.559,00	1.049.063.090,00	77,76%
1905	Bienes y Servicios Pagados por Anticipado	0,00	211.323.760,94	-100,00%		NO CORRIENTE	597.208.820.292,50	280.351.666.401,24	129,39%
1906	Avances y Anticipos Entregado	793.372.762.175,47	0,00	100,00%	27	PROVISIONES	286.317.021.030,62	280.351.666.401,24	9,97%
1908	Recursos Entregados en Administración	6.629.770.821,47	179.503.715,67	100,00%	2701	Litigios y Demandas	286.317.021.030,62	280.351.666.401,24	9,97%
1926	Derechos en Fideicomisos	1.353.216.607.242,31	517.703.719.492,75	100,00%	29	OTROS PASIVOS	370.891.799.261,88	0,00	#DIV/0!
1970	Intangibles	4.608.517.003,68	3.632.769.507,17	26,86%	2901	Avances y Anticipos Recibidos	227.535.800.120,03	0,00	#DIV/0!
1975	Amortización Acumulada de Intangibles	-1.486.960.680,77	-751.021.867,30	97,99%	2902	Recursos Recibidos en Administración	83.355.999.141,85	0,00	#DIV/0!
1986	Activos Diferidos	4.640.980,27	0,00	#DIV/0!		TOTAL PASIVO	1.212.060.498.641,21	3.311.579.043.946,60	-63,40%
	NO CORRIENTE	80.496.026.661,43	535.720.225,24	14925,76%		PATRIMONIO DE LAS ENTIDADES DE GOBIERNO	3.909.632.941.508,88	-1.721.678.925.115,89	-327,08%
13	CUENTAS POR COBRAR	14.746.498.791,93	-27.369,00	-53880398,12%	31	Capital Fiscal	128.741.185.403,76	-3.709.905.695,75	-3570,20%
1365	Cuentas por Cobrar de Difícil Cobro	14.746.367.079,53	0,00	#DIV/0!	3109	Resultados de Ejercicios Anteriores	4.977.323.518.389,73	-1.198.319.855.999,89	-515,36%
1386	Deterioro Acumulado de Cuentas por Cobrar	-1.888.288,00	-27.369,00	6799,37%	3110	Resultado del Ejercicio	-1.196.431.762.284,81	-519.649.163.420,25	130,24%
16	PROPIEDAD PLANTA Y EQUIPO	65.749.527.869,50	535.747.594,24	12172,48%		TOTAL PATRIMONIO	3.909.632.941.508,88	-1.721.678.925.115,89	-327,08%
1605	Terrenos	7.257.878.004,00	0,00	#DIV/0!		TOTAL PASIVO Y PATRIMONIO	5.121.693.440.150,09	1.589.900.118.830,71	222,14%
1640	Edificaciones	512.701.868,00	0,00	#DIV/0!	83	DEUDORAS DE CONTROL	208.302.489.684,73	201.725.452.737,56	3,26%
1655	Maquinaria y Equipo	40.491.023.751,61	495.648.470,36	8069,30%	8315	Bienes y Derechos Retirados	303.096.034,55	303.096.034,55	0,00%
1660	Equipo Médico y Científico	1.945.320,00	1.945.320,00	0,00%	8347	Bienes Entregados a Terceros	-2.418.888.352,80	92.623.930,00	-2711,52%
1665	Muebles, Enseres y Equipos de Oficina	7.096.807.958,31	740.545.808,95	858,32%	8355	Ejecución de Proyectos de Inversión	210.418.282.002,98	201.329.732.773,01	4,51%
1670	Equipos de Comunicación y Computación	3.427.254.347,37	1.274.091.018,03	169,00%	91	PASIVOS CONTINGENTES	281.941.683.878,28	42.482.034.836,00	563,67%
1675	Equipo de Transportes, Tracción y Elevación	26.839.670.518,26	514.610.260,68	5115,53%	9120	Litigios y mecanismos alternativos de solución de Conflictos	281.941.683.878,28	42.482.034.836,00	563,67%
1680	Equipo de Comedor, Cocina, Despensa y Hotelería	22.921.724,32	1.873.424,32	1123,52%	93	ACREEDORAS DE CONTROL	-2.393.761.886,00	0,00	#DIV/0!
1685	Depreciación Acumulada	-17.301.206.517,37	-2.492.966.708,10	594,00%	9390	Otras cuentas acreedoras de control	-2.393.761.886,00	0,00	#DIV/0!
1695	Amortización Acumulada	-2.599.469.105,00	0,00	#DIV/0!					
	TOTAL ACTIVO	5.121.693.440.150,09	1.589.900.118.830,71	222,14%					
89	DEUDORAS POR CONTRA	-208.302.489.684,73	-201.725.452.737,56	3,26%					
8915	Deudoras de Control por Contra (CR)	-208.302.489.684,73	-201.725.452.737,56	3,26%					
99	ACREEDORAS POR CONTRA (DB)	-279.547.921.992,28	-42.482.034.836,00	558,04%					
9905	Pasivos Contingentes por Contra (DB)	-281.941.683.878,28	-42.482.034.836,00	563,67%					
9915	Acreedoras Control por el contrario (DB)	2.393.761.886,00	0,00	#DIV/0!					

[Handwritten Signature]
 CARLOS ALBERTO CARRILLO ARENAS
 Representante legal
 CC 80.167.885

[Handwritten Signature]
 LEIDY JOHANA CARTAGENA BENTEE
 Contadora UNGRD
 TP: 225544-T


Revisó: Paulina Hernández - Asistenta - Coordinadora Grupo de Apoyo Financiero y Contable
 Revisó: Edwin Hernán Jiménez Urbina - Contadora Secretaria General
 Aprobó: Leonidas Nunez Gomez - Secretario General

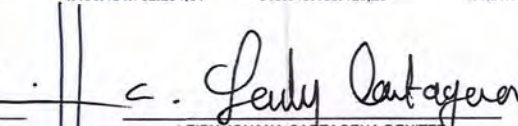
UNIDAD NACIONAL PARA LA GESTIÓN DEL RIESGO DE DESASTRES

NIT. 900.478.966-6

ESTADO DE RESULTADOS
del 1° de Agosto al 31 de Agosto de 2024
Cifras en \$ Colombianos

Cod.	CUENTAS	2024 Agosto	2023 Agosto	%
	INGRESOS OPERACIONALES	51.041.224.863,86	1.169.963.565.891,30	-95,64%
44	TRANSFERENCIAS Y SUBVENCIONES	20.614.390.890,48	27.376.450.326,33	-24,70%
4413	Sistema General de Regalías	218.793.932,48	326.484.256,33	-32,98%
4428	Otras transferencias	20.395.596.958,00	27.049.966.070,00	-24,60%
47	OPERACIONES INTERINSTITUCIONALES	9.201.219.722,18	1.090.660.876.386,62	-99,16%
4705	Fondos Recibidos	8.910.149.722,18	1.089.817.312.465,62	-99,18%
4722	Operaciones Sin Flujo de Efectivo	291.070.000,00	843.563.921,00	-65,50%
48	OTROS INGRESOS	21.225.614.251,00	51.926.239.178,35	-59,12%
4802	Financieros	21.225.614.251,00	51.926.239.178,35	-59,12%
	GASTOS OPERACIONALES	1.484.158.044.765,89	1.684.417.968.221,18	-11,89%
51	DE ADMINISTRACION Y OPERACIÓN	1.142.208.281.815,99	1.356.498.215.495,94	-15,80%
5101	Sueldos y Salarios	4.979.098.251,00	4.635.001.716,00	7,42%
5102	Contribuciones Imputadas	17.664.769,00	18.036.532,00	-2,06%
5103	Contribuciones Efectivas	1.197.466.398,00	1.047.343.830,00	14,33%
5104	Aportes Sobre Nómina	230.259.500,00	221.521.000,00	3,94%
5107	Prestaciones Sociales	2.045.318.007,00	1.314.618.417,00	55,58%
5111	Generales	1.133.721.225.772,51	1.349.230.843.639,71	-15,97%
5120	Impuestos, Contribuciones y Tasas	17.249.118,48	30.850.361,23	-44,09%
53	AMORTIZACIONES Y PROVISIONES	270.003.829.132,48	228.314.629.644,81	18,26%
5360	Depreciación de Propiedades, Planta y Equipo	258.844.315,04	153.246.965,00	68,91%
5366	Amortización de Activos Intangibles	531.412.374,51	42.046.429,00	1163,87%
5368	Provisión Litigios y Demandas	269.213.572.442,93	228.119.336.250,81	18,01%
54	TRANSFERENCIAS Y SUBVENCIONES	5.121.313.516,00	99.083.593.892,76	-94,83%
5408	Sistema General de Participaciones	5.121.313.516,00	0,00	#DIV/0!
5423	Otras Transferencias	0,00	99.083.593.833,10	-100,00%
5424	Subvenciones	0,00	59,66	0,00%
55	SUBSIDIOS	66.792.147.868,39	0,00	#DIV/0!
5590	SUBSIDIOS ASIGNADOS	66.792.147.868,39	0,00	#DIV/0!
57	OPERACIONES INTERINSTITUCIONALES	32.472.433,03	521.529.187,67	-93,77%
5720	Operaciones de Enlace	32.472.433,03	521.529.187,67	-93,77%
	EXCEDENTE (DEFICIT) OPERACIONAL	-1.433.116.819.902,23	-514.454.402.329,88	178,57%
	INGRESOS NO OPERACIONALES	237.097.933.592,53	27.294.218.893,06	768,67%
48	OTROS INGRESOS	237.097.933.592,53	27.294.218.893,06	768,67%
4808	Otros Ingresos Ordinarios	10.095.567.610,18	174.725.399,64	5677,96%
4831	Reversión de Provisiones	227.002.365.982,35	27.119.493.493,42	#REF!
	GASTOS NO OPERACIONALES	412.875.974,91	32.488.979.983,43	-98,73%
58	OTROS GASTOS	412.875.974,91	32.488.979.983,43	-98,73%
5802	Comisiones	51.431.639,09	18.675.170.154,48	-99,72%
5890	Gastos Diversos	361.444.335,82	13.813.809.828,95	#REF!
	EXCEDENTE (DEFICIT) NO OPERACIONAL	236.685.057.617,62	-5.194.761.090,37	-4656,23%
	EXCEDENTE (DEFICIT) DEL EJERCICIO	-1.196.431.762.284,61	-519.649.163.420,25	130,24%


CARLOS ALBERTO CARRILLO ARENAS
Representante legal
CC 80.167.885


LEIDY JOHANA CARTAGENA BENITEZ
Contadora UNGRD
TP: 225544-T

Revisó: Paulina Hernández Aldana - Coordinadora Grupo de Apoyo Financiero y Contable

Revisó: Edwin Hernan Jiménez Urbina - Contralista Secretaria General

Aprobó: Leonidas Name Gómez - Secretario General