

ACTA DE PUBLICACION DE ESTADOS FINANCIEROS

Paulina Hernández Aldana, Coordinadora del Área Financiera de la UNGRD, en cumplimiento del numeral 36, artículo 34 de la Ley 734 de 2002 y la numeral 7, Capítulo II, Sección II, título II, Parte I del régimen de Contabilidad Pública, hemos procedido a publicar por 30 días en la página web de la cartelera interna de las instalaciones de la UNGRD los Estados Financieros y la ejecución presupuestal a 31 de Octubre del año 2013, hoy 14 de Noviembre del 2013.



CARLOS IVAN MARQUEZ PEREZ
Director General UNGRD



PAULINA HERNANDEZ ALDANA
Coordinadora Financiera UNGRD

Elaboró: Henry Venegas

Revisó: Jairo Abaunza

Aprobó: Paulina Hernández


Certificación de los Estados Financieros

Los suscritos Representante Legal y Contador Público de LA UNIDAD NACIONAL DE GESTION DEL RIESGO DE DESASTRES certificamos que hemos preparado los Estados Financieros Básicos: Balance General Y Estado de Actividad Financiera, Económica, Social y ambiental al 31 de octubre del 2013, de acuerdo con la Ley 222 de 1995, decreto 2649 de 1993, incluyendo sus correspondientes Notas.


Los procedimientos de valuación, valoración y presentación han sido aplicados uniformemente con los del año inmediatamente anterior y reflejan razonablemente la Situación Financiera de la Empresa a 31 octubre del 2013, además:

- a. Las cifras incluidas son fielmente tomadas de los libros oficiales y auxiliares respectivos.
- b. Garantizamos la existencia de los activos y pasivos cuantificables, así como sus derechos y obligaciones registrados de acuerdo con corte de los documentos.
- c. Confirmamos la integridad de la información proporcionada puesto que todos los hechos económicos, han sido reconocido en ellos.
- d. Además, certificamos que los hechos económicos han sido clasificado, descritos y revelados de manera correcta.

Dado en Bogotá D.C el 13 de Noviembre del año 2013.

Atentamente,


CARLOS IVAN MARQUEZ PEREZ
REPRESENTANTE LEGAL



JAIRO ENRIQUE ABAUNZA GONZALEZ
CONTADOR
TP No.26731-T

UNIDAD NACIONAL PARA LA GESTION DEL RIESGO DE DESASTRES

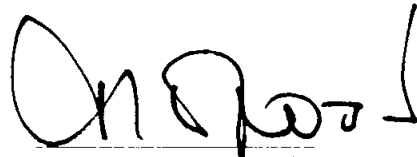
NIT. 900.478.966-6

BALANCE GENERAL COMPARATIVO

a Octubre 31 de 2013

Cifras en \$ Colombianos


	Octubre. 31 / 2013	Octubre. 31 / 2012	Variación			Octubre. 31 / 2013	Octubre. 31 / 2012	Variación	
			\$	%				\$	%
ACTIVO					CORRIENTE				
CORRIENTE					CORRIENTE				
EFFECTIVO	189.140.617	405.212.024	(216.071.407)	(114%)	Cuentas por Pagar	107.976.859.048	239.476.113	107.737.382.935	100%
1105 CAJA	46.000.000	30.000.000	16.000.000	35%	2401 ADQUISICION DE BIENES	1.951.659	18.052.094	(16.100.435)	(895%)
1110 DEPOSITOS EN INSTITUCIONES	143.140.617	375.212.024	(232.071.407)	(65%)	2403 TRANSFERENCIAS POR PAGAR	107.712.645.128	-	107.712.645.128	100%
DEUDORES	5.918.703	-	5.918.703	100%	2425 ACREEDORES	215.389.940	168.081.581	47.308.359	28%
1470 OTROS DEUDORES	5.918.703	-	5.918.703	100%	2436 RETENCION EN LA FUENTE	46.872.321	54.610.448	(7.738.127)	(18%)
INVENTARIOS	3.481.847.489	525.756.104	2.956.091.385	85%	2440 IMPUESTOS, CONTRIBUCIONES	-	163.590	(163.590)	0%
1510 MERCANCIA EN EXISTENCIA	3.481.847.489	525.756.104	2.956.091.385	85%	2445 IMPUESTO AL VALOR AGREGADO - IVA	-	-1.431.600	1.431.600	(100%)
OTROS ACTIVOS	232.523.527	336.152.484	(103.628.957)	(31%)	Obligaciones Laborales	300.951.802	370.865.654	(69.913.852)	(23%)
1910 CARGOS DIFERIDOS	31.019.621	31.019.621	(31.019.621)	NA	2605 SALARIOS Y PRESTACIONES	300.951.802	370.865.654	(69.913.852)	(23%)
1970 INTANGIBLES	404.169.906	335.927.106	68.242.800	17%	Pasivos Estimados y Provisiones	371.539.732	423.700.300	(52.160.568)	(14%)
1975 AMORTIZACION ACUMULADA	(171.646.379)	(30.794.243)	(140.850.136)	82%	2715 PROVISIONES PARA PRESTACIONES	371.539.732	423.700.300	(52.160.568)	0%
Total Activo Corriente	3.909.430.336	1.267.120.612	2.642.309.724	68%	Total Posivo Corriente	108.649.350.582	1.034.042.067	107.615.308.515	99%
NO CORRIENTE					TOTAL PASIVO	108.649.350.582	1.034.042.067,00	107.615.308.515	99%
PROPIEDAD PLANTA Y EQUIPO	118.954.344	115.856.131	3.098.213	3%	PATRIMONIO				
1655 MAQUINARIA Y EQUIPO	50.659.520	-	50.659.520	100%	HACIENDA PUBLICA	-	442.266.884	(442.266.884)	(100%)
1665 MUEBLES Y ENSERES	5.139.960	-	5.139.960	100%	3125 PATRIMONIO PUBLICO INCORPORADO	-	442.266.884	(442.266.884)	(100%)
1670 EQUIPOS DE COMUNICACION	141.530.857	141.530.857	0	0%	PATRIMONIO INSTITUCIONAL	-104.620.965.902	-93.332.208	(104.527.633.694)	100%
1685 DEPRECIACION ACUMULADA	(78.375.993)	(25.674.726)	(52.701.267)	67%	3208 CAPITAL FISCAL	928.934.011	-	928.934.011	100%
TOTAL ACTIVO	4.028.384.680	1.382.976.743	2.645.407.937	66%	3225 RESULTADOS EJERCICIOS ANTERIORES	-467.294.984.618	-	(467.294.984.618)	100%
					3230 RESULTADO DEL EJERCICIO	361.784.371.721	-619.088.312	362.403.460.033	100%
					3255 PATRIMONIO INSTITUCIONAL INCORPORADO	-	525.756.104	(525.756.104)	(100%)
					3270 PROVISIONES, DEPRECIACIONES Y AMORTIZACION	-39.287.016	-	(39.287.016)	100%
					TOTAL PATRIMONIO	-104.620.965.902	348.934.676	(104.969.900.578)	100%
					TOTAL PASIVO + PATRIMONIO	4.028.384.680	1.382.976.743	2.645.407.937	66%



CARLOS IVAN MARQUEZ PEREZ

Representante legal

CC 5440280



JAIRO ENRIQUE ABAUNZA GONZÁLEZ

Contador

TP: 26731-T

UNIDAD NACIONAL PARA LA GESTION DEL RIESGO DE DESASTRES


NIT. 900.478.966-6

Estado de Actividad Financiera
Económica, Social y Ambiental

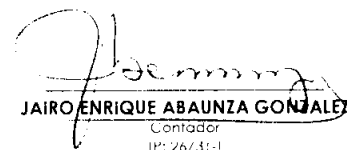
del 1º de Enero a 31 de Octubre 2013

Cifras en \$ Colombianos

				Variación	
		Octubre, 31 / 2013	Octubre, 31 / 2012	\$	%
ACTIVIDADES ORDINARIAS					
47	OPERACIONES INTERINSTITUCIONALES	433.725.654.053	29.062.285.613	\$404.663.368.441	93%
4705	FONDOS RECIBIDOS	433.725.654.053	29.062.285.613	\$404.663.368.441	93%
48	OTROS INGRESOS	683	0	\$683	100%
4815	AJUSTE DE EJERCICIOS ANTERIORES	683	0	\$683	100%
	TOTAL INGRESOS OPERACIONALES	433.725.654.736	29.062.285.613	\$404.663.369.123	93%
GASTOS OPERACIONALES					
DE ADMINISTRACION					
51	SUELDOS Y SALARIOS	4.961.269.639	2.527.230.423	\$2.434.039.216	49%
5101	CONTRIBUCIONES IMPUTADAS	7.538.362	0	\$7.538.362	100%
5103	CONTRIBUCIONES EFECTIVAS	800.341.420	361.547.655	\$438.793.765	55%
5104	APORTES SOBRE LA NOMINA	155.938.850	72.203.133	\$83.735.717	54%
5111	GENERALES	1.722.331.675	270.335.814	\$1.451.995.861	84%
5120	IMPUESTOS, CONTRIBUCIONES Y TASAS	336.964	0	\$336.964	100%
52	DE OPERACION	1.408.240.241	6.442.825.606	(\$5.034.585.365)	(358%)
5202	SUELDOS Y SALARIOS	793.369.259	7.809.733	7.809.733	1%
5211	GENERALES	614.870.982	6.435.015.873	6.299.859.179	1025%
53	PROVISIONES, DEPRECIACIONES Y AMORTIZACIONES	68.063.952	56.468.969	\$11.594.983	17%
5330	DEPRECIACION DE PLANTA Y EQUIPO	0	25.674.726	6.299.859.179	NA
5345	AMORTIZACION DE INTANGIBLES	68.063.952	30.794.243	\$37.269.709	55%
54	TRANSFERENCIAS	64.110.692.492	19.950.762.325	\$44.159.930.167	69%
5423	OTRAS TRANSFERENCIAS	64.110.692.492	19.950.762.325	\$44.159.930.167	69%
57	OPERACIONES INTERINSTITUCIONALES	28.593.117	0	\$28.593.117	100%
5705	FONDOS ENTREGADOS	28.593.117	0	\$28.593.117	100%
58	OTROS GASTOS	9.501.578	0	\$9.501.578	100%
5815	AJUSTE DE EJERCICIOS ANTERIORES	9.501.578	0	\$9.501.578	100%
	Total Gastos Operacionales	73.272.848.289	29.681.373.925	\$43.591.474.365	59%
	EXCEDENTE (DEFICIT) OPERACIONAL	360.452.806.447	(619.088.312)	\$361.071.894.759	100%
INGRESOS NO OPERACIONALES					
48	OTROS INGRESOS	20.951.316.458	0	\$20.951.316.458	100%
4808	OTROS INGRESOS ORDINARIOS	20.951.316.458	0	\$20.951.316.458	100%
	Total Ingresos No Operacionales	20.951.316.458	0	\$20.951.316.458	100%
GASTOS NO OPERACIONALES					
58	OTROS GASTOS	19.619.751.184	0	\$19.619.751.184	100%
5808	OTROS GASTOS ORDINARIOS	19.619.751.184	0	\$19.619.751.184	100%
	Total Gastos No Operacionales	19.619.751.184	0	\$19.619.751.184	100%
	EXCEDENTE (DEFICIT) NO OPERACIONAL	1.331.565.274	0	\$1.331.565.274	100%
	EXCEDENTE (DEFICIT) DE ACTIVIDADES ORDINARIAS	361.784.371.721	(619.088.312)	\$362.403.460.033	100%
	EXCEDENTE (DEFICIT) DEL EJERCICIO	361.784.371.721	(619.088.312)	\$362.403.460.033	100%




CARLOS IVAN MARQUEZ PEREZ
Representante legal
C.C. 5440280



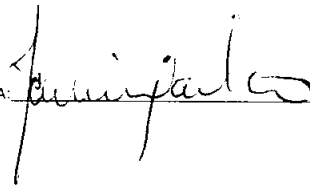
JAIRO ENRIQUE ABAUNZA GONZALEZ
Contador
IP: 26731-1

4	2	8	4	6	5	SERVICIOS DE TRANSMISION DE INFORMACION	NACION	CSF	10	RECURSOS CORRIENTES	0.00	0.00	0.00	0.00	8.00	0.00	0%	8.00	0%	0.00	0.00	0%
4	2	8	4	6	7	TRANSPORTE	NACION	CSF	18	RECURSOS CORRIENTES	6.000.000.00	6.626.856.00	1.379.144.00	8.00	6.626.856.00	8.00	100%	6.626.856.00	100%	0.00	6.626.856.00	100%
A	2	8	4	6	8	OTROS COMUNICACIONES Y TRANSPORTE	NACION	CSF	18	RECURSOS CORRIENTES	59.086.000.00	54.528.808.00	4.557.192.00	0.00	54.528.808.00	0.00	100%	32.441.608.00	59%	22.087.000.00	32.441.608.00	59%
A	2	0	4	7	3	EDICION DE LIBROS, REVISTAS, ESCRITOS Y TRABAJOS TIPOGRAFICOS	NACION	CSF	10	RECURSOS CORRIENTES	32.524.458.00	77.907.908.00	8.116.551.00	8.00	10.953.312.00	16.954.596.00	39%	10.953.312.00	39%	0.00	8.932.012.00	32%
A	2	0	8	7	4	PUBLICIDAD Y PROPAGANDA	NACION	CSF	18	RECURSOS CORRIENTES	113.115.428.00	113.115.428.00	8.00	8.00	0.00	113.115.428.00	0%	0.00	0.00	0.00	0.00	0%
A	2	0	4	7	5	SUSCRIPCIONES	NACION	CSF	10	RECURSOS CORRIENTES	15.000.000.00	5.264.000.00	9.736.000.00	8.00	8.00	5.264.000.00	0%	4.00	0%	0.00	0.00	0%
A	2	0	4	7	6	OTROS GASTOS POR IMPRESOS Y PUBLICACIONES	NACION	CSF	18	RECURSOS CORRIENTES	66.127.853.00	51.061.917.00	4.466.940.00	0.00	61.661.917.00	0.00	100%	34.347.598.00	56%	27.314.319.00	34.347.598.00	56%
A	2	0	4	4	1	ACUEDUCTO AL CANTARILLADO Y ASEO	NACION	CSF	10	RECURSOS CORRIENTES	30.000.000.00	0.00	30.000.000.00	0.00	0.00	8.00	0%	8.00	0%	0.00	0.00	0%
A	2	0	4	8	2	EMERGENCIA	NACION	CSF	18	RECURSOS CORRIENTES	30.000.000.00	8.00	30.000.000.00	0.00	0.00	0.00	0%	0.00	0%	0.00	0.00	0%
4	2	0	8	8	6	TELEFONO F44 Y OTROS	NACION	CSF	18	RECURSOS CORRIENTES	20.000.000.00	503.814.00	19.896.590.00	0.00	503.814.00	0.00	100%	348.650.00	69%	153.760.00	348.650.00	69%
4	2	4	4	8	7	OTROS SERVICIOS PUBLICOS	NACION	CSF	18	RECURSOS CORRIENTES	178.248.514.00	154.426.619.00	13.821.895.00	8.00	154.426.619.00	8.00	100%	78.369.430.00	48%	86.057.189.00	78.369.430.00	48%
A	2	0	4	9	10	OTROS SEGUROS	NACION	CSF	18	RECURSOS CORRIENTES	129.231.806.00	129.231.806.00	4.00	0.00	2.668.000.00	126.565.806.00	2%	2.668.000.00	2%	8.08	2.668.000.00	2%
A	2	0	4	10	1	ARRENDAMIENTOS BIENES MUEBLES	NACION	CSF	18	RECURSOS CORRIENTES	349.529.000.00	349.529.000.00	8.00	8.00	349.529.000.00	8.00	100%	133.897.428.08	38%	215.622.172.00	133.897.428.08	38%
A	2	0	8	10	2	ARRENDAMIENTOS BIENES INMUEBLES	NACION	CSF	18	RECURSOS CORRIENTES	875.318.793.00	839.873.915.00	35.444.878.00	0.00	839.873.915.00	8.00	100%	505.278.671.89	54%	434.803.243.11	450.823.815.89	48%
4	2	4	4	11	1	VIATICOS Y GASTOS DE VIAJE AL EXTERIOR	NACION	CSF	18	RECURSOS CORRIENTES	25.000.000.00	20.614.958.95	5.108.840.53	0.00	28.422.296.25	192.668.78	99%	18.871.792.25	82%	1.550.504.08	18.871.792.25	92%
4	2	0	8	11	2	VIATICOS Y GASTOS DE VIAJE AL INTERIOR	NACION	CSF	18	RECURSOS CORRIENTES	335.231.892.00	296.441.537.00	38.790.355.00	4.00	290.356.878.00	6.084.667.00	96%	242.981.671.00	82%	47.475.199.00	223.348.221.08	75%
X	2	0	8	12	3	OTROS GASTOS DE OPERACION ADUANERA	NACION	CSF	18	RECURSOS CORRIENTES	28.000.000.00	14.800.000.00	5.200.000.00	0.00	14.800.000.00	0.00	100%	14.800.000.00	100%	0.00	14.800.000.00	100%
A	2	4	4	21	1	ELEMENTOS PARA BIENESTAR SOCIAL	NACION	CSF	18	RECURSOS CORRIENTES	4.000.000.00	8.00	4.000.000.00	8.00	8.00	0.00	0%	8.00	0%	8.00	8.00	0%
4	2	0	4	21	3	ELEMENTOS PARA ESTIMULOS	NACION	CSF	18	RECURSOS CORRIENTES	4.000.000.00	0.00	4.000.000.00	0.00	8.00	8.00	0%	8.00	0%	4.00	0.00	0%
A	2	8	8	21	4	SERVICIOS DE BIENESTAR SOCIAL	NACION	CSF	18	RECURSOS CORRIENTES	180.000.000.00	143.000.000.00	37.000.000.00	0.00	143.000.000.00	0.00	100%	88.644.006.00	62%	54.355.994.00	88.644.006.00	82%
4	2	4	4	21	5	SERVICIOS DE CAPACITACION	NACION	CSF	18	RECURSOS CORRIENTES	3.500.000.00	2.208.640.00	1.291.360.00	0.00	2.208.640.00	8.00	100%	2.208.640.00	100%	8.00	2.208.640.00	100%
4	2	0	4	20	15	OTROS GASTOS ADQUISICION BIENES	NACION	CSF	18	RECURSOS CORRIENTES	3.000.000.00	1.435.800.80	1.564.200.00	0.00	1.435.800.80	8.00	100%	1.435.800.80	100%	8.00	1.435.800.80	100%
A	2	0	4	41	13	OTROS GASTOS POR ADQUISICION DE SERVICIOS	NACION	CSF	18	RECURSOS CORRIENTES	3.000.800.00	1.497.364.08	1.503.634.00	8.00	1.497.364.00	8.00	100%	1.497.364.00	100%	8.00	1.497.364.00	100%
A	3	2	1	1		CUOTA DE AUDITAJE CONTRANAL	NACION	SSF	11	OTROS RECURSOS DEL TESORO	69.800.000.00	8.00	69.000.000.00	0.00	0.00	0.00	0%	0.00	0%	0.00	0.00	0%
A	3	2	1	5		ATENCION DE DESASTRES Y EMERGENCIAS EN EL TERRITORIO NACIONAL FONDO NACIONAL	NACION	CSF	18	RECURSOS CORRIENTES	63.871.411.224.00	68.871.411.224.00	0.00	0.00	63.871.411.224.00	0.88	100%	65.671.411.224.88	100%	0.00	16.261.411.224.00	25%
4	3	4	3	10		OTRAS TRANSFERENCIAS DISTRIBUCION PREVIO CONCEPTO DOPRN	NACION	CSF	18	RECURSOS CORRIENTES	83.414.000.000.00	0.00	83.414.000.000.00	8.00	0.00	8.00	0%	0.00	0%	0.00	0.00	0%
C	213	1001	1			REHABILITACION Y ATENCION DE EMERGENCIAS EN EL TERRITORIO	NACION	CSF	11	OTROS RECURSOS DEL TESORO	239.281.268.88	239.281.268.00	4.00	8.00	239.281.268.88	8.00	100%	239.281.268.00	100%	8.00	239.281.268.00	100%
C	213	1001	2			PREVENCIÓN Y MITIGACIÓN DE DESASTRES EN EL TERRITORIO PARA TRANSFERIR AL FONDO	NACION	CSF	11	OTROS RECURSOS DEL TESORO	239.281.268.00	239.281.268.00	0.00	8.00	239.281.268.00	0.00	100%	239.281.268.88	100%	0.00	239.281.268.88	100%

PRESUPUESTO:



COORDINADORA FINANCIERA:



DIRECTOR GENERAL:

