


ACTA DE PUBLICACION DE ESTADOS FINANCIEROS

Paulina Hernández Aldana, Coordinadora del Área Financiera de la UNGRD, en cumplimiento del numeral 36, artículo 34 de la Ley 734 de 2002 y la numeral 7, Capítulo II, Sección II, título II, Parte I del régimen de Contabilidad Pública, hemos procedido a publicar por 30 días en la página web de la cartelera interna de las instalaciones de la UNGRD los Estados Financieros y la ejecución presupuestal a 30 de septiembre del año 2013, hoy 15 de octubre del 2013.




CARLOS IVAN MARQUEZ PEREZ
Director General UNGRD



PAULINA HERNANDEZ ALDANA
Coordinadora Financiera UNGRD

Elaboró: Henry Venegas

Revisó: Jairo Abaunza

Aprobó: Paulina Hernández 


CERTIFICACION ESTADOS FINANCIEROS

Los suscritos Representante Legal y Contador Público de la **UNIDAD NACIONAL DE GESTION DEL RIESGO DE DESASTRES**, certificamos que hemos preparado los Estados financieros Básicos: Balance General y el Estado de Actividad financiera, Económica, Social y Ambiental a 30 de septiembre del 2013 en cumplimiento, del Capítulo II, artículo 34 numeral 36 de la Ley 734 del 2002 y la numeral 7, Capítulo II, Sección II, Parte I del régimen de Contabilidad Pública.


Certificamos que los saldos fueron tomados fielmente de los libros de contabilidad; que la contabilidad se elaboró conforme a los principios, normas técnicas y procedimientos de contabilidad pública y que la información revelada refleja de forma fidedigna la situación, financiera, económica, social y ambiental de la Entidad Contable Pública.

Dado en Bogotá D.C. a los quince días del mes de octubre del 2013.

Atentamente



Carlos Iván Márquez Pérez
Representante Legal



Jairo Enrique Abaunza González
Contador
Mat. 26731-T


UNIDAD NACIONAL PARA LA GESTIÓN DEL RIESGO DE DESASTRES
NIT. 900.478.966-6

BALANCE GENERAL COMPARATIVO


a Septiembre 30 de 2013

Cifras en \$ Colombianos

	Variación				Variación				
	Septiembre. 30 / 2013	Septiembre. 30 / 2012	\$	%	Septiembre. 30 / 2013	Septiembre. 30 / 2012	\$	%	
ACTIVO				PASIVO					
<u>CORRIENTE</u>				<u>CORRIENTE</u>					
EFFECTIVO	190.330.960	48.146.035	142.184.925	75%	Cuentas por Pagar	247.930.352.568	84.958.360	247.845.394.207	100%
1105 CAJA	46.000.000	30.000.000	16.000.000	35%	2401 ADQUISICION DE BIENES	22.981.367	11.407.538	11.573.829	50%
1110 DEPOSITOS EN INSTITUCIONES	144.330.960	18.146.035	126.184.925	87%	2403 TRANSFERENCIAS POR PAGAR	247.712.645.128	-	247.712.645.128	100%
		-	-		2425 ACREEDORES	145.862.053	54.153.438	91.708.615	63%
DEUDORES	3.594.050	-	3.594.050	100%	2436 RETENCION EN LA FUENTE	48.227.502	20.828.984	27.398.518	57%
1470 OTROS DEUDORES	3.594.050	-	3.594.050	100%	2440 IMPUESTOS ,CONTRIBUCIONES	636.518	-	636.518	100%
					2445 IMPUESTO AL VALOR AGREGADO - IVA	-	-1.431.600	1.431.600	(100%)
INVENTARIOS	3.402.728.426	525.756.104	2.876.972.322	85%	Obligaciones Laborales	300.885.644	-	300.885.644	100%
1510 MERCANCIA EN EXISTENCIA	3.402.728.426	525.756.104	2.876.972.322	85%	2505 SALARIOS Y PRESTACIONES	300.885.644	-	300.885.644	100%
OTROS ACTIVOS	238.871.193	336.152.484	(97.281.291)	(41%)	Pasivos Estimados y Provisiones	296.335.060	423.700.300	(127.365.240)	(43%)
1910 CARGOS DIFERIDOS	-	31.019.621	(31.019.621)	NA	2715 PROVISIONES PARA PRESTACIONES	296.335.060	423.700.300	(127.365.240)	0%
1970 INTANGIBLES	404.169.906	335.927.106	68.242.800	17%					
1975 AMORTIZACION ACUMULADA	-165.298.713	-30.794.243	(134.504.470)	81%					
Total Activo Corriente	3.835.524.629	910.054.623	2.925.470.006	76%	Total Pasivo Corriente	248.527.573.272	508.658.660	248.018.914.612	100%
					TOTAL PASIVO	248.527.573.272	508.658.660,33	248.018.914.612	100%
<u>NO CORRIENTE</u>				<u>PATRIMONIO</u>					
PROPIEDAD PLANTA Y EQUIPO	122.549.968	115.856.131	6.693.837	5%	HACIENDA PUBLICA	-	442.266.884	(442.266.884)	(100%)
1655 MAQUINARIA Y EQUIPO	50.659.520	-	-		3125 PATRIMONIO PUBLICO INCORPORADO	-	442.266.884	(442.266.884)	(100%)
1665 MUEBLES Y ENSERES	5.139.960	-	5.139.960	100%	PATRIMONIO INSTITUCIONAL	-244.569.498.675	74.985.210	(244.644.483.886)	100%
1670 EQUIPOS DE COMUNICACIÓN	141.530.857	141.530.857	0	0%	3208 CAPITAL FISCAL	928.934.011	-	928.934.011	100%
1685 DEPRECIACION ACUMULADA	-74.780.369	-25.674.726	(49.105.643)	66%	3225 RESULTADOS EJERCICIOS ANTERIORES	-467.294.984.618	-	(467.294.984.618)	100%
					3230 RESULTADO DEL EJERCICIO	221.832.243.324	-450.770.894	222.283.014.218	100%
					3255 PATRIMONIO INSTITUCIONAL INCORPORADO	-	525.756.104	(525.756.104)	(100%)
					3270 PROVISIONES, DEPRECIACIONES Y AMORTIZA	-35.691.392	-	(35.691.392)	100%
TOTAL ACTIVO	3.958.074.597	1.025.910.764	2.932.163.843	74%	TOTAL PATRIMONIO	-244.569.498.675	517.252.094	(245.086.750.769)	100%
					TOTAL PASIVO + PATRIMONIO	3.958.074.597	1.025.910.754	2.932.163.843	74%



CARLOS IVAN MARQUEZ PEREZ
Representante legal
CC 5440280



JAIRO ENRIQUE ABAUNZA GONZALEZ
Contador
TR: 26731-T



NGRD
Unidad Nacional para la Gestión del
Riesgo de Desastres - Colombia

Sistema Nacional de Gestión del Riesgo de Desastros

UNIDAD NACIONAL PARA LA GESTIÓN DEL RIESGO DE DESASTRES

NIT. 900.478.966-6

**Estado de Actividad Financiera
Económica, Social y Ambiental**

del 1° de Enero a 30 de Septiembre 2013
Cifras en \$ Colombianos

				Variación	
		Septiembre. 30 / 2013	Septiembre. 30 / 2012	\$	%
ACTIVIDADES ORDINARIAS					
47	OPERACIONES INTERINSTITUCIONALES	292.665.608.518	28.403.418.021	\$264.262.190.497	90%
4705	FONDOS RECIBIDOS	292.665.608.518	28.403.418.021	\$264.262.190.497	90%
48	OTROS INGRESOS	683	0	\$683	100%
4815	AJUSTE DE EJERCICIOS ANTERIORES	683	0	\$683	100%
	TOTAL INGRESOS OPERACIONALES	292.665.609.201	28.403.418.021	\$264.262.191.180	90%
GASTOS OPERACIONALES					
51	DE ADMINISTRACION	6.467.068.375	2.539.288.709	\$3.927.779.666	61%
5101	SUELDOS Y SALARIOS	4.269.305.362	2.114.484.346	\$2.154.821.016	50%
5102	CONTRIBUCIONES IMPUTADAS	7.538.362	0	\$7.538.362	100%
5103	CONTRIBUCIONES EFECTIVAS	720.648.820	297.106.914	\$423.541.906	59%
5104	APORTES SOBRE LA NOMINA	141.772.830	59.420.233	\$82.352.597	58%
5111	GENERALES	1.327.611.370	68.277.216	\$1.259.334.154	95%
5120	IMPUESTOS, CONTRIBUCIONES Y TASAS	191.632	0	\$191.632	100%
52	DE OPERACION	1.408.240.241	6.307.668.912	(\$4.899.428.671)	(348 %)
5202	SUELDOS Y SALARIOS	793.369.259	7.809.733	7.809.733	1%
5211	GENERALES	614.870.982	6.299.859.179	6.299.859.179	1.025%
53	PROVISIONES, DEPRECIACIONES Y AMORTIZACIONE	61.716.286	56.468.969	\$5.247.317	9%
5330	DEPRECIACION DE PLANTA Y EQUIPO		25.674.726	6.299.859.179	NA
5345	AMORTIZACION DE INTANGIBLES	61.716.286	30.794.243	\$30.922.043	50%
54	TRANSFERENCIAS	64.110.692.492	19.950.762.325	\$44.159.930.167	69%
5423	OTRAS TRANSFERENCIAS	64.110.692.492	19.950.762.325	\$44.159.930.167	69%
57	OPERACIONES INTERINSTITUCIONALES	21.702.076	0	\$21.702.076	100%
5705	FONDOS ENTREGADOS	21.702.076	0	\$21.702.076	100%
58	OTROS GASTOS	16.392.619	0	\$16.392.619	100%
5815	AJUSTE DE EJERCICIOS ANTERIORES	16.392.619	0	\$16.392.619	100%
	Total Gastos Operacionales	72.085.812.089	28.854.188.915	\$43.231.623.174	60%
	EXCEDENTE (DEFICIT) OPERACIONAL	220.579.797.112	(450.770.894)	\$221.030.568.006	100%
INGRESOS NO OPERACIONALES					
48	OTROS INGRESOS	19.464.244.608	0	\$19.464.244.608	100%
4808	OTROS INGRESOS ORDINARIOS	19.464.244.608	0	\$19.464.244.608	100%
	Total Ingresos No Operacionales	19.464.244.608	0	\$19.464.244.608	100%
GASTOS NO OPERACIONALES					
58	OTROS GASTOS	18.211.798.397	0	\$18.211.798.397	100%
5808	OTROS GASTOS ORDINARIOS	18.211.798.397	0	\$18.211.798.397	100%
	Total Gastos No Operacionales	18.211.798.397	0	\$18.211.798.397	100%
	EXCEDENTE (DEFICIT) NO OPERACIONAL	1.252.446.211	0	\$1.252.446.211	100%
	EXCEDENTE (DEFICIT) DE ACTIVIDADES ORDINARIAS	221.832.243.324	(450.770.894)	\$222.283.014.218	100%
	EXCEDENTE (DEFICIT) DEL EJERCICIO	221.832.243.324	(450.770.894)	\$222.283.014.218	100%

CARLOS IVAN MARQUEZ PEREZ
Representante legal
C.C. 5440280

JAIRO ENRIQUE ABAUNZA GONZALEZ
Contador
I.P. 26731-1

Unidad Nacional para la Gestión del Riesgo de Desastros
Carrera 32 N° 12-81 Piso 4° - Edificio Laboratorio Bogotá D C
Conmutador (57-1) 3751078 Fax: 3751077
www.gestiondelriesgo.gov.co



Presidencia de la República

PROSPERIDAD
PARA TODOS