


ACTA DE PUBLICACION DE ESTADOS FINANCIEROS

Paulina Hernández Aldana, Coordinadora del Área Financiera de la UNGRD, en cumplimiento del numeral 36, artículo 34 de la Ley 734 de 2002 y la numeral 7, Capítulo II, Sección II, título II, Parte I del régimen de Contabilidad Pública, hemos procedido a publicar por 30 días en la página web de la cartelera interna de las instalaciones de la UNGRD los Estados Financieros a 30 de junio del año 2013, hoy 27 de agosto del 2013.



CARLOS IVAN MARQUEZ

Director General UNGRD

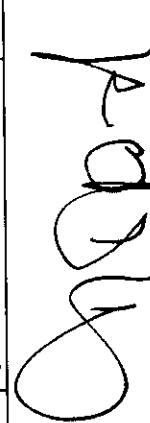


PAULINA HERNANDEZ ALDANA


Coordinadora Financiera UNGRD

UNIDAD NACIONAL PARA LA GESTION DEL RIESGO
BALANCE GENERAL COMPARATIVO AL:
CIFRAS EN PESOS COLOMBIANOS

CODIGO	DESCRIPCION	ACTUAL		ANTERIOR		CODIGO	DESCRIPCION	ACTUAL		ANTERIOR	
		30/06/2013	30/06/2012	30/06/2012	30/06/2013			30/06/2013	30/06/2012		
1	ACTIVOS	4.348.504.614,84	455.397.082,97	455.397.082,97	455.397.082,97	2	PASIVOS	221.481.737.866,40	221.481.737.866,40	38.981.102,00	38.981.102,00
	ACTIVOS CORRIENTE	4.264.536.147,46	335.927.105,59	335.927.105,59			PASIVOS CORRIENTES	221.481.737.866,40	221.481.737.866,40	38.981.102,00	38.981.102,00
11	EFFECTIVO	149.161.088,68	-	-	24		CUENTAS POR PAGAR	220.875.935.081,68	220.875.935.081,68	26.792.480,00	26.792.480,00
110S	CAJA	23.000.000,00	-	-	2401		ADQUISICION DE BIENES	6.202.776,00	6.202.776,00	690.660,00	690.660,00
1110	DEPOSITOS EN INSTITUCIONES	126.161.088,68	-	-	2403		TRANSFERENCIAS POR PAGAR	220.679.304.921,00	220.679.304.921,00		
14	DEUDORES	1.871.598,00			2425		ACREEDORES	148.466.011,68	148.466.011,68	20.386.677,00	20.386.677,00
1470	OTROS DEUDORES	1.871.598,00			2436		RETENCION EN LA FUENTE	41.324.855,00	41.324.855,00	5.715.143,00	5.715.143,00
15	INVENTARIOS	3.929.063.495,19			2440		IMPUESTOS, CONTRIBUCIONES	636.518,00	636.518,00		
1510	MERCANCIA EN EXISTENCIA	3.929.063.495,19			25		OBLIGACIONES LABORALES	316.361.134,76	316.361.134,76	12.188.622,00	12.188.622,00
19	OTROS ACTIVOS	184.439.965,59	335.927.105,59	335.927.105,59	2505		SALARIOS Y PRESTACIONES	316.361.134,76	316.361.134,76	12.188.622,00	12.188.622,00
1970	INTANGIBLES	335.927.105,59	335.927.105,59	335.927.105,59	27		PASIVOS ESTIMADOS	289.441.649,96	289.441.649,96	-	-
1975	AMORTIZACION ACUMULADA	(151.487.140,00)			2715		PROVISIONES PARA PRESTACIONES	289.441.649,96	289.441.649,96		
	ACTIVO NO CORRIENTE	83.968.467,38	119.469.977,38	119.469.977,38	3		PATRIMONIO	(217.133.233.251,56)	(217.133.233.251,56)	416.415.980,97	416.415.980,97
16	PROPIEDAD PLANTA Y EQUIPO	83.968.467,38	119.469.977,38	119.469.977,38	31		HACIENDA PUBLICA	(218.101.256.239,53)	(218.101.256.239,53)	416.415.980,97	416.415.980,97
1665	MUEBLES Y ENSERES	5.139.960,00	13.130.199,00	13.130.199,00	3105		CAPITAL FISCAL	(467.294.984.618,06)	(467.294.984.618,06)	442.266.883,97	442.266.883,97
1670	EQUIPOS DE COMUNICACIÓN	141.530.857,38	106.339.778,38	106.339.778,38	3110		RESULTADO DEL EJERCICIO	249.256.430.728,53	249.256.430.728,53	(25.850.903,00)	(25.850.903,00)
1685	DEPRECIACION ACUMULADA	(62.702.350,00)			3128		PROVISIONES AGOTAMIENTO	(62.702.350,00)	(62.702.350,00)	-	-
	TOTAL ACTIVOS	4.348.504.614,84	455.397.082,97	455.397.082,97	32		PATRIMONIO INSTITUCIONAL	968.022.987,97	968.022.987,97	-	-
					3208		CAPITAL FISCAL	442.266.883,97	442.266.883,97	-	-
					3255		PATRIMONIO INSTITUCIONAL	525.756.104,00	525.756.104,00		
							TOTAL PASIVO Y PATRIMONIO	4.348.504.614,84	4.348.504.614,84	455.397.082,97	455.397.082,97



CARLOS IVAN MARQUEZ PEREZ
Representante Legal




JAIRO ENRIQUE ABAUNZA GONZALEZ
Contador
Mat. 26731-T

UNIDAD NACIONAL DE GESTION DEL RIESGO DE DESASTRES

**ESTADO DE ACTIVIDAD FINANCIERA, ECONOMICA Y SOCIAL COMPARATIVO A:
CIFRAS EN PESOS COLOMBIANOS**

CUENTAS CONTABLES		ACTUAL	ANTERIOR
GODIGO	DESCRIPCION	01-01-2013 - 31-06-2013	01-01-2012 - 31-06-2012
	ACTIVIDADES ORDINARIAS		
4	INGRESOS OPERACIONALES	\$ 268.284.919.231,14	\$ 20.846.440.266,00
47	OPERACIONES INTERINSTITUCIONALES	\$ 268.284.918.548,54	\$ 20.846.440.266,00
4705	FONDOS RECIBIDOS	\$ 268.284.918.548,54	\$ 20.846.440.266,00
48	OTROS INGRESOS	\$ 682,60	\$ 0,00
4815	AJUSTE DE EJERCICIOS ANTERIORES	\$ 682,60	\$ 0,00
5	GASTOS OPERACIONALES	\$ 20.807.269.782,80	\$ 20.872.291.169,00
51	DE ADMINISTRACION	\$ 3.701.003.380,87	\$ 920.838.184,00
5101	SUELDOS Y SALARIOS	\$ 2.592.864.925,62	\$ 747.727.093,00
5102	CONTRIBUCIONES IMPUTADAS	\$ 7.538.362,00	\$ 0,00
5103	CONTRIBUCIONES EFECTIVAS	\$ 465.361.700,00	\$ 118.587.000,00
5104	APORTES SOBRE LA NOMINA	\$ 87.811.400,00	\$ 23.653.713,00
5111	GENERALES	\$ 547.426.993,25	\$ 30.870.378,00
52	DE OPERACIÓN	\$ 519.574.502,33	\$ 690.660,00
5202	SUELDOS Y SALARIOS	\$ 271.666.922,33	\$ 0,00
5211	GENERALES	\$ 247.907.580,00	\$ 690.660,00
53	PROVISIONES, DEPRECIACIONES Y	\$ 47.904.713,00	\$ 0,00
5345	AMORTIZACION DE INTANGIBLES	\$ 47.904.713,00	\$ 0,00
54	TRANSFERENCIAS	\$ 16.500.692.492,00	\$ 19.950.762.325,00
5423	OTRAS TRANSFERENCIAS	\$ 16.500.692.492,00	\$ 19.950.762.325,00
57	OPERACIONES INTERINSTITUCIONALES	\$ 21.702.075,60	\$ 0,00
5705	FONDOS ENTREGADOS	\$ 21.702.075,60	\$ 0,00
58	OTROS GASTOS	\$ 16.392.619,00	\$ 0,00
5815	AJUSTE DE EJERCICIOS ANTERIORES	\$ 16.392.619,00	\$ 0,00
	EXCEDENTE (DEFICIT) OPERACIONAL	\$ 247.477.649.448,34	(\$ 25.850.903,00)
4	INGRESOS NO OPERACIONALES	\$ 10.728.545.691,83	\$ 0,00
48	OTROS INGRESOS	\$ 10.728.545.691,83	\$ 0,00
4808	OTROS INGRESOS ORDINARIOS	\$ 10.728.545.691,83	\$ 0,00
5	GASTOS NO OPERACIONALES	\$ 8.949.764.411,64	\$ 0,00
58	OTROS GASTOS	\$ 8.949.764.411,64	\$ 0,00
5808	OTROS GASTOS ORDINARIOS	\$ 8.949.764.411,64	\$ 0,00
	EXCEDENTE (DEFICIT) NO OPERACIONAL	\$ 1.778.781.280,19	\$ 0,00
	EXCEDENTE (DEFICIT) DE ACTIVIDADES	\$ 249.256.430.728,53	(\$ 25.850.903,00)
	EXCEDENTE (DEFICIT) DEL EJERCICIO	\$ 249.256.430.728,53	(\$ 25.850.903,00)



CARLOS IVAN MARQUEZ PEREZ
Representante Legal



JAIRO ENRIQUE ABAUNZA GONZALEZ
Contador
Mat.26731-T