


ACTA DE PUBLICACION DE ESTADOS FINANCIEROS

Carlos Iván Márquez Pérez y Jairo Enrique Abaunza González, Representante Legal y Contador de la UNGRD, respectivamente, en cumplimiento del numeral 36, artículo 34 de la Ley 734 de 2002 y el numeral 7, Capítulo II, Sección II, título II, Parte I del régimen de Contabilidad Pública, hemos procedido a publicar por 30 días en la página Web: www.gestiondelriesgo.gov.co y en la cartelera interna de las instalaciones de la UNGRD los Estados Financieros a abril 30 2013.



CARLOS IVAN MARQUEZ PEREZ
Representante Legal



JAIRO ENRIQUE ABAUNZA GONZALEZ
Contador


Bogotá D.C. 7 de junio 2013


*Valebo
Faciendo
10/06/13*

UNIDAD NACIONAL PARA LA GESTION DEL RIESGO
BALANCE GENERAL COMPARATIVO AL:
CIFRAS EN PESOS COLOMBIANOS

CODIGO	DESCRIPCION	ACTUAL 31-04-2013	ANTERIOR 31-04-2012	COOIGO	DESCRIPCION	ACTUAL 31-04-2013	ANTERIOR 31-04-2012
1	ACTIVOS	4.684.290.308,16	724.178.295,97	2	PASIVOS	225.606.803.933,36	313.804.809,00
11	ACTIVOS CORRIENTE	4.592.452.048,78	617.838.517,59		PASIVOS CORRIENTES	225.606.803.933,36	313.804.809,00
1105	EFFECTIVO	940.541.348,00	281.911.412,00	24	CUENTAS POR PAGAR	224.404.818.860,10	59.164.116,63
1110	CAJA	23.000.000,00		2401	ADQUISICION DE BIENES	26.822.994,47	
14	DEPOSITOS EN INSTITUCIONES	917.541.348,00	281.911.412,00	2403	TRANSFERENCIAS POR PAGAR	224.037.959.701,00	
1470	DEUDORES	(7.264.139,00)		2425	ACREEDORES	317.513.140,53	50.306.116,63
15	OTROS DEUDORES	(7.264.139,00)		2436	RETENCION EN LA FUENTE	21.886.506,10	8.858.000,00
1510	INVENTARIOS	3.461.357.636,19		2440	IMPUESTOS ,CONTRIBUCIONES	636.518,00	
19	MERCANCIA EN EXISTENCIA	3.461.357.636,19		25	OBLIGACIONES LABORALES	968.425.879,10	254.640.692,37
1970	OTROS ACTIVOS	197.817.203,59	335.927.105,59	2505	SALARIOS Y PRESTACIONES	968.425.879,10	254.640.692,37
1975	INTANGIBLES	335.927.105,59	335.927.105,59	27	PASIVOS ESTIMADOS	233.559.194,16	-
	AMORTIZACION ACUMULADA	(138.109.902,00)		2715	PROVISIONES PARA PRESTACIONES	233.559.194,16	

16	ACTIVO NO CORRIENTE	91.838.259,38	106.339.778,38	3	PATRIMONIO	(220.922.513.625,20)	410.373.486,97
1665	PROPIEDAD PLANTA Y EQUIPO	91.838.259,38	106.339.778,38	31	HACIENDA PUBLICA	(221.890.536.613,17)	410.373.486,97
1670	MUEBLES Y ENSERES	5.139.960,00		3105	CAPITAL FISCAL	(467.294.984.618,06)	442.266.883,97
1685	EQUIPDS DE COMUNICACIÓN	141.530.857,38	106.339.778,38	3110	RESULTADO DEL EJERCICIO	245.459.280.562,89	(31.893.397,00)
	DEPRECIACION ACUMULADA	(54.832.558,00)		3128	PROVISIONES AGOTAMIENTO	(54.832.558,00)	
				32	PATRIMONIO INSTITUCIONAL	968.022.987,97	
				3208	CAPITAL FISCAL	442.266.883,97	
				3255	PATRIMONIO INSTITUCIONAL	525.756.104,00	
	TOTAL ACTIVOS	4.684.290.308,16	724.178.295,97		TOTAL PASIVO Y PATRIMONIO	4.684.290.308,16	724.178.295,97



CARLOS IVAN MARQUEZ PEREZ
 Representante Legal



JAIRO ENRIQUE ABAUNZA GONZALEZ
 Contador
 Mat. 26731-T

UNIDAD NACIONAL DE GESTION DEL RIESGO DE DESASTRES

**ESTADO DE ACTIVIDAD FINANCIERA, ECONOMICA Y SOCIAL COMPARATIVO A:
CIFRAS EN PESOS COLOMBIANOS**

CUENTAS CONTABLES		ACTUAL	ANTERIOR
CODIGO	DESCRIPCION	01-01-2013 - 30-04-2013	01-01-2012 - 30-04-2012
	ACTIVIDADES ORDINARIAS		
4	INGRESOS OPERACIONALES	\$ 255.146.293.099,47	\$ 20.249.667.335,50
47	OPERACIONES INTERINSTITUCIONALES	\$ 255.146.292.416,87	\$ 20.249.667.335,50
4705	FONDOS RECIBIDOS	\$ 255.146.292.416,87	\$ 20.249.667.335,50
48	OTROS INGRESOS	\$ 682,60	\$ 0,00
4815	AJUSTE DE EJERCICIOS ANTERIORES	\$ 682,60	\$ 0,00
5	GASTOS OPERACIONALES	\$ 10.998.087.957,77	\$ 20.281.560.732,50
51	DE ADMINISTRACION	\$ 2.115.882.144,16	\$ 330.798.407,50
5101	SUELDOS Y SALARIOS	\$ 1.539.548.347,16	\$ 297.407.042,00
5102	CONTRIBUCIONES IMPUTADAS	\$ 7.538.362,00	\$ 0,00
5103	CONTRIBUCIONES EFECTIVAS	\$ 313.529.500,00	\$ 24.547.516,00
5104	APORTES SOBRE LA NOMINA	\$ 58.524.800,00	\$ 4.865.279,00
5111	GENERALES	\$ 196.741.135,00	\$ 3.978.570,50
52	DE OPERACIÓN	\$ 57.439.866,01	\$ 0,00
5202	SUELDOS Y SALARIOS	\$ 53.141.690,01	\$ 0,00
5211	GENERALES	\$ 4.298.176,00	\$ 0,00
53	PROVISIONES, DEPRECIACIONES Y	\$ 34.527.475,00	\$ 0,00
5345	AMORTIZACION DE INTANGIBLES	\$ 34.527.475,00	\$ 0,00
54	TRANSFERENCIAS	\$ 8.761.411.224,00	\$ 19.950.762.325,00
5423	OTRAS TRANSFERENCIAS	\$ 8.761.411.224,00	\$ 19.950.762.325,00
57	OPERACIONES INTERINSTITUCIONALES	\$ 12.434.629,60	\$ 0,00
5705	FONDOS ENTREGADOS	\$ 12.434.629,60	\$ 0,00
58	OTROS GASTOS	\$ 16.392.619,00	\$ 0,00
5815	AJUSTE DE EJERCICIOS ANTERIORES	\$ 16.392.619,00	\$ 0,00
	EXCEDENTE (DEFICIT) OPERACIONAL	\$ 244.148.205.141,70	(\$ 31.893.397,00)
4	INGRESOS NO OPERACIONALES	\$ 8.190.226.179,19	\$ 0,00
48	OTROS INGRESOS	\$ 8.190.226.179,19	\$ 0,00
4808	OTROS INGRESOS ORDINARIOS	\$ 8.190.226.179,19	\$ 0,00
5	GASTOS NO OPERACIONALES	\$ 6.879.150.758,00	\$ 0,00
58	OTROS GASTOS	\$ 6.879.150.758,00	\$ 0,00
5808	OTROS GASTOS ORDINARIOS	\$ 6.879.150.758,00	\$ 0,00
	EXCEDENTE (DEFICIT) NO OPERACIONAL	\$ 1.311.075.421,19	\$ 0,00
	EXCEDENTE (DEFICIT) DE ACTIVIDADES	\$ 245.459.280.562,89	(\$ 31.893.397,00)
	EXCEDENTE (DEFICIT) DEL EJERCICIO	\$ 245.459.280.562,89	(\$ 31.893.397,00)


 CARLOS IVAN MARQUEZ PEREZ
 Representante Legal


 JAIRO ENRIQUE ABAUNZA GONZALEZ
 Contador
 Mat.26731-T