

ACTA DE PUBLICACION DE ESTADOS FINANCIEROS




Paulina Hernández Aldana, Coordinadora del Área Financiera de la UNGRD, en cumplimiento del numeral 36, artículo 34 de la Ley 734 de 2002 y la numeral 7, Capítulo II, Sección II, título II, Parte I del régimen de Contabilidad Pública, hemos procedido a publicar por 30 días en la página web y la cartelera interna en las instalaciones de la UNGRD, los Estados Financieros y la ejecución presupuestal a 31 de Octubre del año 2014, hoy 14 de Noviembre del 2014.



CARLOS IVÁN MARQUEZ PEREZ
Director General UNGRD



PAULINA HERNANDEZ ALDANA
Coordinadora Financiera UNGRD

Elaboró: Luis Jesús Carvajal H. 
Revisó: Paulina Hernández. 
Aprobó: Carlos Iván Márquez Pérez. 

Certificación de los Estados Financieros


Los suscritos Representante Legal y Contador Público de LA UNIDAD NACIONAL DE GESTION DEL RIESGO DE DESASTRES **certificamos** que hemos preparado los Estados Financieros Básicos: Balance General Y Estado de Actividad Financiera, Económica, Social y ambiental al **31 de Octubre de 2014**, de acuerdo con la Ley 222 de 1995, decreto 2649 de 1993.

Los procedimientos de valuación, valoración y presentación han sido aplicados uniformemente con los del año inmediatamente anterior y reflejan razonablemente la Situación Financiera de la Empresa a 31 de Octubre de 2014, además:


- a. Las cifras incluidas son fielmente tomadas de los libros oficiales y auxiliares respectivos.
- b. Garantizamos la existencia de los activos y pasivos cuantificables, así como sus derechos y obligaciones registrados de acuerdo con corte de los documentos.
- c. Confirmamos la integridad de la información proporcionada puesto que todos los hechos económicos, han sido reconocido en ellos.
- d. Además, certificamos que los hechos económicos han sido clasificado, descritos y revelados de manera correcta.

Dado en Bogotá D.C el 14 de Noviembre del año 2014.

Atentamente,



CARLOS IVAN MARQUEZ PEREZ
REPRESENTANTE LEGAL



LUIS JESUS CARVAJAL HERNANDEZ
CONTADOR

UNIDAD NACIONAL PARA LA GESTION DEL RIESGO DE DESASTRES

NIT. 900.478.966-6

BALANCE GENERAL COMPARATIVO

a Octubre 31 de 2014

Cifras en \$ Colombianos

	Variación		CORRIENTE		Variación	
	Octubre 31/2014	Octubre 31/2013	ACTIVO	%	Octubre 31/2014	Octubre 31/2013
CORRIENTE						
EFFECTIVO						
1105 CAJA	185.695.921,00	189.140.617,00	(3.444.696)	(2%)	142.214.927.800,00	107.976.859.048,00
1110 DEPOSITOS EN INSTITUCIONES	49.000.000,00	46.000.000,00	3.000.000	6%	0,00	1.951.659,00
	136.695.921,00	143.140.617,00	(6.444.696)	(5%)	141.989.992.147,00	107.712.645.128,00
DEUDORES						
1470 OTROS DEUDORES	49.158.606,00	5.918.703,00	43.239.903	88%	176.420.440,00	215.389.940,00
	49.158.606,00	5.918.703,00	43.239.903	88%	48.515.213,00	46.872.321,00
INVENTARIOS						
1510 MERCANCIA EN EXISTENCIA	1.071.248.859,96	3.481.347.489,00	(2.410.598.629)	(225%)	435.659.482,06	300.951.802,00
	1.071.248.859,96	3.481.347.489,00	(2.410.598.629)	(225%)	435.659.482,06	300.951.802,00
OTROS ACTIVOS						
1910 CARGOS DIFERIDOS	183.522.074,09	232.523.527,00	(49.001.453)	(27%)	446.050.453,94	371.539.732,00
1970 INTANGIBLES	0,00	0,00	0	0%	446.050.453,94	371.539.732,00
1975 AMORTIZACION ACUMULADA	431.935.243,09	404.169.906,00	27.765.337	6%		
	-248.413.169,00	-171.646.379,00	(76.766.790)	31%		
Total Activo Corriente	1.489.625.461,05	3.909.430.336,00	(2.419.804.875)	(162%)	143.096.637.736,00	108.649.350.582,00
NO CORRIENTE						
PROPIEDAD PLANTA Y EQUIPO						
1625 PROPIEDADES, PLANTA Y EQUIPO EN TRANSITO	1.771.605.594,63	118.954.344,00	1.652.651.251	93%		
1655 MAQUINARIA Y EQUIPO	16.949.718,49	0,00	16.949.718	100%		
1665 MUEBLES Y ENSERES	576.468.160,40	50.659.520,00	525.808.640	91%		
1670 EQUIPOS DE COMUNICACIÓN	760.447.988,00	5.139.960,00	755.308.028	99%		
1675 EQUIPO DE TRANSPORTE, TRACCION Y ELEVACION	414.794.127,83	141.530.857,00	273.263.271	66%		
1680 EQUIPO DE COMEDOR, COCINA, DESPENSA Y HOTELERIA	208.958.918,00	0,00	208.958.918	100%		
1685 DEPRECIACION ACUMULADA	1.517.424,00	-78.375.993,00	(129.154.749)	62%		
	-207.530.742,09		(129.154.749)	62%		
TOTAL ACTIVO	3.261.231.055,68	4.028.384.680,00	(767.153.624)	(24%)	143.096.637.736,00	108.649.350.582,00
ACREEDORAS POR CONTRA						
9905 Litigios y mecanismos alternativos de solución de Conflictos	5.359.037.423.843	0	5.359.037.423.843	100%		
TOTAL PASIVO + PATRIMONIO	3.261.231.055,68	4.028.384.680,00	(767.153.624)	(24%)	143.096.637.736,00	108.649.350.582,00
PATRIMONIO						
9905 Litigios y mecanismos alternativos de solución de Conflictos	5.359.037.423.843	0	5.359.037.423.843	100%		
TOTAL PATRIMONIO	-139.835.406.680,32	-104.620.965.902,00	-35.214.440.778	(25%)	-104.620.965.902,00	-104.620.965.902,00
CAPITAL FISCAL						
3208 RESULTADOS EJERCICIOS ANTERIORES	893.251.237,97	928.934.010,00	(45.682.772)	(5%)		
3225 RESULTADO DEL EJERCICIO	-143.053.664.364,13	-467.294.984.617,00	324.241.320.253	(227%)		
3230 PATRIMONIO INSTITUCIONAL INCORPORADO	2.399.013.187,42	361.784.371.721,00	(359.385.358.534)	(14.981%)		
3255 PROVISIONES, DEPRECIACIONES Y AMORTIZACION	78.344.370,00	0,00	78.344.370	(100%)		
3270 PROVISIONES, DEPRECIACIONES Y AMORTIZACION	-142.351.111,58	-39.287.016,00	(103.064.096)	72%		
TOTAL PASIVO + PATRIMONIO	3.261.231.055,68	4.028.384.680,00	(767.153.624)	(24%)	3.261.231.055,68	4.028.384.680,00

9905 Litigios y mecanismos alternativos de solución de Conflictos

CUENTAS DE ORDEN ACREEDORAS
Litigios y mecanismos alternativos de solución de Conflictos

9120 Litigios y mecanismos alternativos de solución de Conflictos

9905 Litigios y mecanismos alternativos de solución de Conflictos

Carlos Ivan Marquez Perez

CARLOS IVAN MARQUEZ PEREZ
Representante legal
CC 5440280

Luis Jesus Sarabia Hernandez
LUIS JESUS SARBIA HERNANDEZ
Comisario Publico
TP: 116773-T

UNIDAD NACIONAL PARA LA GESTION DEL RIESGO DE DESASTRES

NIT. 900.478.966-6


**Estado de Actividad Financiera
Económica, Social y Ambiental**

del 1° de Enero a 31 de Octubre de 2014
Cifras en \$ Colombianos

				Variación	
		Octubre 31 / 2014	Octubre 31 / 2013	\$	%
ACTIVIDADES ORDINARIAS					
47	OPERACIONES INTERINSTITUCIONALES	155.949.331.690,58	433.725.654.053,00	(\$277.776.322.362)	(178 %)
4705	FONDOS RECIBIDOS	155.796.945.458,58	433.725.654.053,00	(\$277.928.708.594)	(178 %)
4722	OPERACIONES SIN FLUJO DE EFECTIVO	152.386.232,00	0,00	\$152.386.232	100%
	TOTAL INGRESOS OPERACIONALES	155.949.331.690,58	433.725.654.053,00	(\$277.776.322.362)	(178 %)
GASTOS OPERACIONALES					
51	DE ADMINISTRACION	11.135.725.940,79	7.647.756.910,00	\$3.487.969.031	31%
5101	SUELDOS Y SALARIOS	6.617.719.388,00	4.961.269.639,00	\$1.656.449.749	25%
5102	CONTRIBUCIONES IMPUTADAS	0,00	7.538.362,00	(\$7.538.362)	0%
5103	CONTRIBUCIONES EFECTIVAS	941.454.082,00	800.341.420,00	\$141.112.662	15%
5104	APORTES SOBRE LA NOMINA	186.149.320,00	155.938.850,00	\$30.210.470	16%
5111	GENERALES	3.232.735.242,79	1.722.331.675,00	\$1.510.403.568	47%
5120	IMPUESTOS, CONTRIBUCIONES Y TASAS	157.667.908,00	336.964,00	\$157.330.944	100%
52	DE OPERACION	218.600.110,00	1.408.240.241,00	(\$1.189.640.131)	(544 %)
5202	SUELDOS Y SALARIOS	218.600.110,00	793.369.259,00	(\$574.769.149)	(263 %)
5211	GENERALES	0,00	614.870.982,00	(\$614.870.982)	0%
53	PROVISIONES, DEPRECIACIONES Y AMORTIZACIONES	64.071.458,00	68.063.952,00	(\$3.992.494)	(6 %)
5330	DEPRECIACION DE PLANTA Y EQUIPO	0,00	0,00	\$0	0%
5345	AMORTIZACION DE INTANGIBLES	64.071.458,00	68.063.952,00	(\$3.992.494)	(6 %)
54	TRANSFERENCIAS	141.989.992.147,00	64.110.692.492,00	\$77.879.299.655	55%
5423	OTRAS TRANSFERENCIAS	141.989.992.147,00	64.110.692.492,00	\$77.879.299.655	55%
57	OPERACIONES INTERINSTITUCIONALES	8.421.774,00	28.593.117,00	(\$20.171.343)	(240 %)
5705	FONDOS ENTREGADOS	8.421.774,00	28.593.117,00	(\$20.171.343)	(240 %)
	Total Gastos Operacionales	153.416.811.429,79	73.263.346.712,00	\$80.153.464.718	52%
	EXCEDENTE (DEFICIT) OPERACIONAL	2.532.520.260,79	360.462.307.341,00	(\$357.929.787.080)	(14.133 %)
INGRESOS NO OPERACIONALES					
48	OTROS INGRESOS	268.962.605,00	20.951.317.142,00	(\$20.682.354.537)	(7.690 %)
4808	OTROS INGRESOS ORDINARIOS	268.962.605,00	20.951.316.459,00	(\$20.682.353.854)	(7.690 %)
4815	AJUSTE DE EJERCICIOS ANTERIORES	0,00	683,00		
	Total Ingresos No Operacionales	268.962.605,00	20.951.317.142,00	(\$20.682.354.537)	(7.690 %)
GASTOS NO OPERACIONALES					
58	OTROS GASTOS	402.469.678,37	19.629.252.762,00	(\$19.226.783.084)	(4.777 %)
5808	OTROS GASTOS ORDINARIOS	402.469.678,37	19.619.751.184,00	(\$19.217.281.506)	(4.775 %)
5815	AJUSTE DE EJERCICIOS ANTERIORES	0,00	9.501.578,00		
	Total Gastos No Operacionales	402.469.678,37	19.629.252.762,00	(\$19.226.783.084)	(4.777 %)
	EXCEDENTE (DEFICIT) NO OPERACIONAL	-133.507.073,37	1.322.064.380,00	(\$1.455.571.453)	1.090%
	EXCEDENTE (DEFICIT) DE ACTIVIDADES ORDINARIAS	2.399.013.187,42	361.784.371.721,00	(\$359.385.358.534)	(14.981 %)
	EXCEDENTE (DEFICIT) DEL EJERCICIO	2.399.013.187,42	361.784.371.721,00	(\$359.385.358.534)	(14.981 %)



CARLOS IVAN MARQUEZ PEREZ
Representante legal
CC 5440280



LUIS JESUS CARVAJAL HERNANDEZ
Contador Publico
TP: 116773-T

THE UNIVERSITY OF CHICAGO
DEPARTMENT OF CHEMISTRY
606 S. EAST ASIAN BLDG.
CHICAGO, ILL. 60607

Dear Sirs:

I am pleased to inform you that your application for admission to the Ph.D. program in Chemistry for the fall semester of 1968 has been accepted. You will be admitted to the program on a full-time basis. Your advisor will be Professor [Name].

You should report to the Department of Chemistry at the University of Chicago on August 27, 1968. You will receive a letter from the Registrar's Office regarding the registration process. You should also contact the International Office for information regarding financial aid and other matters.

Very truly yours,
[Name]

Yours sincerely,
[Name]

JP