


ACTA DE PUBLICACION DE ESTADOS FINANCIEROS



Lorena Sánchez González, Coordinadora del Área Financiera de la UNGRD, en cumplimiento del numeral 36, artículo 34 de la Ley 734 de 2002 y el numeral 7, Capítulo II, Sección II, título II, Parte I del Régimen de Contabilidad Pública, hemos procedido a publicar por 30 días en la página web y la cartelera interna en las instalaciones de la UNGRD, los Estados Financieros y la ejecución presupuestal a **30 de Junio del año 2015**, hoy 17 de Julio del 2015.



CARLOS IVAN MARQUEZ PEREZ
Director General UNGRD



LORENA SANCHEZ GONZALEZ
Coordinadora Financiera UNGRD

Elaboró: Luis Jesús Carvajal H. 
Revisó: Lorena Sánchez González 
Aprobó: Carlos Iván Márquez Pérez.

Certificación de los Estados Financieros

Los suscritos Representante Legal y Contador Público de **LA UNIDAD NACIONAL DE GESTION DEL RIESGO DE DESASTRES -UNGRD- certificamos** que hemos preparado los Estados Financieros Básicos: Balance General y Estado de Actividad Financiera, Económica, Social y ambiental a **30 de Junio del año 2015**, de acuerdo con el régimen de Contabilidad Pública y demás normatividad establecida por la Contaduría General de la Nación.


Los procedimientos de valuación, valoración y presentación han sido aplicados uniformemente con los del año inmediatamente anterior y reflejan razonablemente la Situación Financiera de la **UNIDAD NACIONAL PARA LA GESTION DEL RIESGO DE DESASTRES - UNGRD a 30 de Junio del año 2015**, además:

- a. Las cifras incluidas son fielmente tomadas de los libros oficiales y auxiliares respectivos.
- b. Garantizamos la existencia de los activos y pasivos cuantificables, así como sus derechos y obligaciones registrados de acuerdo con corte de los documentos.
- c. Confirmamos la integridad de la información proporcionada puesto que todos los hechos económicos, han sido reconocido en ellos.
- d. Además, certificamos que los hechos económicos han sido clasificados, descritos y revelados de manera correcta.

Dado en Bogotá D.C a los **17 días de Julio del año 2015**.

Atentamente,



CARLOS IVAN MARQUEZ PEREZ
REPRESENTANTE LEGAL


LUIS JESUS CARVAJAL HERNANDEZ
CONTADOR PÚBLICO -UNGRD
TP: 116773-T

UNIDAD NACIONAL PARA LA GESTIÓN DEL RIESGO DE DESASTRES
NIT. 900.478.966-6
BALANCE GENERAL COMPARATIVO
a Junio 30 de 2015
Cifras en \$ Colombianos

	Junio. 30 / 2015		Junio. 30 / 2014		Variación		%
	ACTIVO	PASIVO	ACTIVO	PASIVO	\$	%	
CORRIENTE							
1105 EFECTIVO	48.600.000,00	528.436.000	(479.836.000)	(987%)			
1110 CAJA	48.600.000	49.000.000	(400.000)	(1%)			
DEPOSITOS EN INSTITUCIONES	0,00	479.436.000	(479.436.000)	100%			
DEUDORES	46.489.852	26.657.879	19.831.973	43%			
OTROS DEUDORES	46.489.852	26.657.879	19.831.973	43%			
INVENTARIOS	959.383.945	1.099.278.178	(139.894.233)	(15%)			
MERCANCIA EN EXISTENCIA	959.383.945,00	1.099.278.178,28	(139.894.233)	(15%)			
OTROS ACTIVOS	1.173.256.215,17	181.742.198,59	991.514,017	85%			
CARGOS DIFERIDOS	402.807.207,18	-	402.807.207	100%			
BIENES ENTREGADOS A TERCEROS	491.767.582,01	-	491.767.582	100%			
AMORTIZACION ACUMULADA DE BIENES ENTREGADOS A TERCEROS (CR)	-53.274.832,00	-	(53.274.832)	100%			
BIENES DE ARTE Y CULTURA	15.000.000	-	15.000.000	100%			
INTANGIBLES	647.374.991,58	404.169.905,59	243.205.086	38%			
AMORTIZACION ACUMULADA	-330.418.733,60	-222.427.707,00	(107.991.027)	33%			
Total Activo Corriente	2.227.730.012	1.836.114.255,87	391.615.756	18%			
NO CORRIENTE							
1625 PROPIEDAD PLANTA Y EQUIPO	9.390.631.403,05	1.832.472.910,81	7.558.158.492	80%			
TRANSITO	0,00	486.261.200,07	(486.261.200)				
1655 MAQUINARIA Y EQUIPO	4.220.386.442,67	576.415.615,00	3.643.970.828	86%			
EQUIPO MEDICO Y CIENTIFICO	63.737.923,76	0,00	63.737.924	100%			
MUEBLES Y ENSERES	749.466.180,03	578.790.422,00	170.675.758	23%			
EQUIPOS DE COMUNICACIÓN	493.202.890,68	119.684.238,83	373.518.652	76%			
EQUIPO DE TRANSPORTE, TRACCION Y ELEVACION	4.590.604.592,68	208.958.918,00	4.381.645.675	95%			
EQUIPO DE COMEDOR, COCINA, DESPENSA Y HOTELERIA	1.772.424,00	0,00	1.772.424	100%			
DEPRECIACION ACUMULADA	-728.539.050,77	-137.637.483,09	(590.901.568)	81%			
TOTAL ACTIVO	11.618.361.415,22	3.668.587.166,58	7.949.774.249	68%			
ACREEDORAS POR CONTRA							
9120 Litigios y mecanismos alternativos de solución de Conflictos	5.487.628.315,193	6.353.696.751,635	(866.068.436,442)	(16%)			
9348 Bienes recibidos de terceros	103.663.130,88	0	103.663.131	100%			
TOTAL PASIVO + PATRIMONIO	11.618.361.415,22	3.668.587.167	7.949.774.249	68%			
ACREEDORAS DE ORDEN ACREEDORAS							
9905 Responsabilidades contingentes para contra	5.487.628.315,193	6.353.696.751,635	(866.068.436,442)	(16%)			
9915 Acreedoras de control por el contra	103.663.130,88	0	103.663.131	100%			
TOTAL PASIVO + PATRIMONIO	7.949.774.249	3.668.587.167	7.949.774.249	68%			
Variación							
					\$	%	
					131.306.959.338	54%	
					(1.228.645)	(100%)	
					131.509.030.626	54%	
					(195.624.871)	(376%)	
					(5.194.062)	(11%)	
					(23.710)	0%	
					(359.141.018)	(65%)	
					(359.141.018)	(65%)	
					98.024.044	30%	
					98.024.044	0%	
					131.045.842.364	54%	
					131.045.842.364	54%	
					(123.096.068.116)	53%	
					0	0%	
					0	0%	
					(62.999.675.049)	31%	
					(64.334.133.526)	202%	
					4.832.742.228	(100%)	
					(595.001.769)	89%	
					(123.096.068.116)	53%	
TOTAL PASIVO + PATRIMONIO	11.618.361.415,22	3.668.587.167	7.949.774.249	68%			
CUENTAS DE ORDEN ACREEDORAS							
9905 Responsabilidades contingentes para contra	5.487.628.315,193	6.353.696.751,635	(866.068.436,442)	(16%)			
9915 Acreedoras de control por el contra	103.663.130,88	0	103.663.131	100%			


CARLOS IVAN MARQUEZ PEREZ
Representante legal
CC 5440280


LUIS JESUS CARVAJAL HERNANDEZ
CONTADOR-LINGRO
TP: 116773-T

UNIDAD NACIONAL PARA LA GESTION DEL RIESGO DE DESASTRES

NIT. 900.478.966-6

Estado de Actividad Financiera Económica, Social y Ambiental

del 1° de Enero a 30 de Junio de 2015

Cifras en \$ Colombianos

				Variaciones	
		Junio. 30 / 2015	Junio. 30 / 2014	\$	%
ACTIVIDADES ORDINARIAS					
44	TRANSFERENCIAS				
4428	OTRAS TRANSFERENCIAS	4.157.620.102,12	0	\$4.157.620.102	100%
	TOTAL TRANSFERENCIAS	4.157.620.102,12	0,00		
47	OPERACIONES INTERINSTITUCIONALES	115.859.180.462,01	150.872.238.506,57	(\$35.013.058.045)	(30 %)
4705	FONDOS RECIBIDOS	115.859.180.462,01	150.872.238.506,57	(\$35.013.058.045)	(30 %)
	TOTAL INGRESOS OPERACIONALES	115.859.180.462	150.872.238.506,57	(\$35.013.058.045)	(30 %)
GASTOS OPERACIONALES					
51	DE ADMINISTRACION	6.170.224.645,99	6.322.925.501,71	(\$152.700.856)	(2 %)
5101	SUELDOS Y SALARIOS	3.879.785.400,00	4.013.541.812	(\$133.756.412)	(3 %)
5103	CONTRIBUCIONES EFECTIVAS	577.935.808,00	567.936.962	\$9.998.846	2%
5104	APORTES SOBRE LA NOMINA	112.656.150,00	110.433.820	\$2.222.330	2%
5111	GENERALES	1.596.914.127,99	1.630.818.771,70	(\$33.904.644)	(2 %)
5120	IMPUESTOS, CONTRIBUCIONES Y TASAS	2.933.160,00	194.136	\$2.739.024	93%
52	DE OPERACION	460.338.237,00	0	\$460.338.237	
5202	SUELDOS Y SALARIOS	460.338.237,00	0	\$460.338.237	
5211	GENERALES	0,00	0	\$0	
53	PROVISIONES, DEPRECIACIONES Y AMORTIZACIONES	86.973.466,71	38.085.996	\$48.887.471	56%
5344	AMORTIZACION D BIENES ENTREGADOS ATERCEROS	24.588.384,00	0	\$24.588.384	NA
5345	AMORTIZACION DE INTANGIBLES	62.385.082,71	38.085.996	\$24.299.087	39%
54	TRANSFERENCIAS	144.972.200.000,00	111.880.000.000	\$33.092.200.000	100%
5423	OTRAS TRANSFERENCIAS	144.972.200.000,00	111.880.000.000	\$33.092.200.000	100%
57	OPERACIONES INTERINSTITUCIONALES	70.095.104,00	8.421.774	\$61.673.330	88%
5705	FONDOS ENTREGADOS	70.095.104,00	8.421.774	\$61.673.330	88%
	Total Gastos Operacionales	151.759.831.453,70	118.249.433.271,71	\$33.510.398.182	22%
	EXCEDENTE (DEFICIT) OPERACIONAL	-31.743.030.889,57	32.622.805.234,86	(\$64.365.836.124)	203%
INGRESOS NO OPERACIONALES					
48	OTROS INGRESOS	104.016.384,00	10.000.100	\$94.016.284	100%
4808	OTROS INGRESOS ORDINARIOS	104.016.384	10.000.100	\$94.016.284	100%
4815	AJUSTE DE EJERCICIOS ANTERIORES	0,00	0		100%
	Total Ingresos No Operacionales	104.016.384,00	10.000.100	\$94.016.284	100%
GASTOS NO OPERACIONALES					
58	OTROS GASTOS	179.361.510	117.047.824,45	\$62.313.686	100%
5808	OTROS GASTOS ORDINARIOS	179.361.510,00	117.047.824,45	\$62.313.686	100%
	Total Gastos No Operacionales	179.361.510	117.047.824,45	\$62.313.686	100%
	EXCEDENTE (DEFICIT) NO OPERACIONAL	(75.345.126)	(107.047.724,45)	\$31.702.598	100%
	EXCEDENTE (DEFICIT) DE ACTIVIDADES ORDINARIAS	(31.818.376.015,57)	32.515.757.510,41	(\$64.334.133.526)	202%
	EXCEDENTE (DEFICIT) DEL EJERCICIO	(31.818.376.015,57)	32.515.757.510,41	(\$64.334.133.526)	202%

CARLOS IVAN MARQUEZ PEREZ

Representante legal
CC 5440280

LUIS JESÚS CARVAJAL HERNANDEZ
Contador UNGRD
TP: 116773-T