


## ACTA DE PUBLICACION DE ESTADOS FINANCIEROS

Paulina Hernández Aldana, Coordinadora del Área Financiera de la UNGRD, en cumplimiento del numeral 36, artículo 34 de la Ley 734 de 2002 y la numeral 7, Capítulo II, Sección II, título II, Parte I del régimen de Contabilidad Pública, hemos procedido a publicar por 30 días en la página web y la cartelera interna en las instalaciones de la UNGRD, los Estados Financieros y la ejecución presupuestal a 30 de Noviembre del año 2014, hoy 12 de Diciembre del 2014.



**RICHARD ALBERTO VARGAS HERNANDEZ**  
Director General UNGRD (E)



**PAULINA HERNANDEZ ALDANA**  
Coordinadora Financiera UNGRD

Elaboró: Luis Jesús Carvajal H.  
Revisó: Paulina Hernández.  
Aprobó: Richard Alberto Vargas Hernández

## Certificación de los Estados Financieros

Los suscritos Representante Legal y Contador Público de LA UNIDAD NACIONAL DE GESTION DEL RIESGO DE DESASTRES **certificamos** que hemos preparado los Estados Financieros Básicos: Balance General Y Estado de Actividad Financiera, Económica, Social y ambiental al 30 de Noviembre de 2014, de acuerdo con la Ley 222 de 1995, decreto 2649 de 1993.

Los procedimientos de valuación, valoración y presentación han sido aplicados uniformemente con los del año inmediatamente anterior y reflejan razonablemente la Situación Financiera de la Empresa a 30 Noviembre de 2014, además:


- a. Las cifras incluidas son fielmente tomadas de los libros oficiales y auxiliares respectivos.
- b. Garantizamos la existencia de los activos y pasivos cuantificables, así como sus derechos y obligaciones registrados de acuerdo con corte de los documentos.
- c. Confirmamos la integridad de la información proporcionada puesto que todos los hechos económicos, han sido reconocido en ellos.
- d. Además, certificamos que los hechos económicos han sido clasificado, descritos y revelados de manera correcta.

Dado en Bogotá D.C el 12 de Diciembre del año 2014.

Atentamente,



**RICHARD VARGAS HERNANDEZ**  
REPRESENTANTE LEGAL (E)





**LUIS JESUS CARVAJAL HERNANDEZ**  
CONTADOR

UNIDAD NACIONAL PARA LA GESTION DEL RIESGO DE DESASTRES

NIT. 900.478.966-6  
**BALANCE GENERAL COMPARATIVO**  
 a Noviembre 30 de 2014  
 Cifras en \$ Colombianos

	Noviembre 30 / 2014	Noviembre 30 / 2013	Variación	%		Noviembre 30 / 2014	Noviembre 30 / 2013	Variación	%
	ACTIVO	ACTIVO	\$			PASIVO	PASIVO	\$	
<b>CORRIENTE</b>					<b>CORRIENTE</b>				
EFFECTIVO	49.000.000,00	177.988.558,00	(128.988.558)	(263%)	Cuentas por Pagar	142.797.211.519,00	92.219.416.226,00	50.577.795.293	35%
1105 CAJA	49.000.000,00	46.000.000,00	3.000.000	6%	2401 ADQUISICION DE BIENES Y SERVICIOS N/	557.559.086,00	11.273.352,00	546.285.734	98%
1110 DEPOSITOS EN INSTITUCIONES	0,00	131.988.558,00	(131.988.558)		2403 TRANSFERENCIAS POR PAGAR	141.989.992.147,00	92.006.645.128,00	49.983.347.019	35%
		0,00			2425 ACREEDORES	197.780.158,00	157.324.778,00	40.455.380	20%
DEUDORES	47.008.935,00	7.896.985,00	39.111.950	83%	2436 RETENCION EN LA FUENTE	51.880.128,00	44.146.984,00	7.733.144	15%
1470 OTROS DEUDORES	47.008.935,00	7.896.985,00	39.111.950	83%	2440 IMPUESTOS ,CONTRIBUCIONES	0,00	25.984,00	(25.984)	0%
INVENTARIOS	1.068.758.550,00	1.804.611.123,00	(735.852.573)	(69%)	Obligaciones Laborales	439.300.066,06	303.961.055,00	135.339.011	31%
1510 MERCANCIA EN EXISTENCIA	1.068.758.550,00	1.804.611.123,00	(735.852.573)	(69%)	2505 SALARIOS Y PRESTACIONES	439.300.066,06	303.961.055,00	135.339.011	31%
OTROS ACTIVOS	176.731.446,09	226.175.861,00	(49.444.415)	(28%)	Pasivos Estimados y Provisiones	520.814.154,94	439.083.237,00	81.730.918	16%
1910 CARGOS DIFERIDOS	0,00	0,00	0	0%	2715 PROVISIONES PARA PRESTACIONES	520.814.154,94	439.083.237,00	81.730.918	0%
1970 INTANGIBLES	431.935.243,09	404.169.906,00	27.765.337	6%					
1975 AMORTIZACION ACUMULADA	-255.203.797,00	-177.994.045,00	(77.209.752)	30%					
<b>Total Activo Corriente</b>	<b>1.341.498.931,09</b>	<b>2.216.672.527,00</b>	<b>(875.173.596)</b>	<b>(65%)</b>	<b>Total Pasivo Corriente</b>	<b>143.757.325.740,00</b>	<b>92.962.460.518,00</b>	<b>50.794.865.222</b>	<b>35%</b>
					<b>TOTAL PASIVO</b>	<b>143.757.325.740,00</b>	<b>92.962.460.518,00</b>	<b>50.794.865.222</b>	<b>35%</b>
<b>NO CORRIENTE</b>					<b>PATRIMONIO</b>				
PROPIEDAD PLANTA Y EQUIPO	1.810.035.219,62	115.410.092,00	1.694.625.128	94%	PATRIMONIO INSTITUCIONAL	-140.605.791.589,29	-90.630.377.899,00	(49.975.413.690)	36%
1625 PROPIEDADES PLANTA Y EQUIPO EN TRANSITO	16.949.718,49	0,00	16.949.718	100%	3208 CAPITAL FISCAL	883.251.237,97	928.934.011,00	(45.682.773)	(5%)
1655 MAQUINARIA Y EQUIPO	576.468.160,40	50.659.520,00	525.808.640	91%	3225 RESULTADOS EJERCICIOS ANTERIORES	-143.053.664.364,13	-467.294.984.618,00	324.241.320.254	(227%)
1665 MUEBLES Y ENSERES	760.447.988,00	5.139.960,00	755.308.028	99%	3230 RESULTADO DEL EJERCICIO	1.630.581.369,46	375.778.503.976,00	(374.147.922.607)	#####
1670 EQUIPOS DE COMUNICACIÓN	433.083.009,82	141.530.857,00	291.552.153	67%	3255 PATRIMONIO INSTITUCIONAL INCORPORADO	96.633.251,99	0,00	96.633.252	(100%)
1675 EQUIPO DE TRANSPORTE TRACCION Y ELEVACION	249.341.634,00	0,00	249.341.634	100%	3270 PROVISIONES, DEPRECIACIONES Y AMORTIZAC	-162.593.084,58	-42.831.268,00	(119.761.817)	74%
1680 EQUIPO DE COMEDOR COCINA DESPENSA Y HOTELERIA	1.517.424,00								
1685 DEPRECIACION ACUMULADA	-227.772.715,09	-81.920.245,00	(145.852.470)	64%					
<b>TOTAL ACTIVO</b>	<b>3.151.534.150,71</b>	<b>2.332.082.619,00</b>	<b>819.451.532</b>	<b>26%</b>	<b>TOTAL PATRIMONIO</b>	<b>-140.605.791.589,29</b>	<b>-90.630.377.899,00</b>	<b>(49.975.413.690)</b>	<b>36%</b>
					<b>TOTAL PASIVO + PATRIMONIO</b>	<b>3.151.534.150,71</b>	<b>2.332.082.619,00</b>	<b>819.451.532</b>	<b>26%</b>
						0,00	0,00		
<b>ACREEDORAS POR CONTRA</b>					<b>CUENTAS DE ORDEN ACREEDORAS</b>				
9905 Litigios y mecanismos alternativos de solución de Conflictos	5.395.172.879.606	0	5.395.172.879.606	100%	9120 LITIGIOS y mecanismos alternativos de solución de Conflictos	5.395.172.879.606	0	5.395.172.879.606	100%

  
**RICHARD ALBERTO VARGAS HERNÁNDEZ**  
 Representante legal ( E )  
 CC 91.012.102

  
**LUIS JESUS CARVAJAL HERNÁNDEZ**  
 Contador Publico  
 IP: 116773-T


# UNIDAD NACIONAL PARA LA GESTION DEL RIESGO DE DESASTRES


NIT. 900.478.966-6

## Estado de Actividad Financiera Económica, Social y Ambiental

del 1° de Enero a 30 de Noviembre de 2014  
Cifras en \$ Colombianos

				Variación	
		Noviembre 30 / 2014	Noviembre 30 / 2013	\$	%
<b>ACTIVIDADES ORDINARIAS</b>					
47	OPERACIONES INTERINSTITUCIONALES	157.065.743.722,38	450.732.789.892,00	(\$293.667.046.170)	(187 %)
4705	FONDOS RECIBIDOS	156.913.357.490,38	450.732.789.892,00	(\$293.819.432.402)	(187 %)
4722	OPERACIONES SIN FLUJO DE EFECTIVO	152.386.232,00	0,00	\$152.386.232	100%
	<b>TOTAL INGRESOS OPERACIONALES</b>	<b>157.065.743.722,38</b>	<b>450.732.789.892,00</b>	<b>(\$293.667.046.170)</b>	<b>(187 %)</b>
<b>GASTOS OPERACIONALES</b>					
51	<b>DE ADMINISTRACION</b>	<b>12.260.198.803,59</b>	<b>8.977.176.461,00</b>	<b>\$3.283.022.343</b>	<b>27%</b>
5101	SUELDOS Y SALARIOS	7.355.275.710,00	5.782.158.484,00	\$1.573.117.226	21%
5102	CONTRIBUCIONES IMPUTADAS	0,00	7.538.362,00	(\$7.538.362)	0%
5103	CONTRIBUCIONES EFECTIVAS	1.035.182.682,00	880.031.620,00	\$155.151.062	15%
5104	APORTES SOBRE LA NOMINA	208.215.920,00	170.402.950,00	\$37.812.970	18%
5111	GENERALES	3.504.379.219,59	2.136.656.113,00	\$1.367.723.107	39%
5120	IMPUESTOS, CONTRIBUCIONES Y TASAS	157.145.272,00	388.932,00	\$156.756.340	100%
52	<b>DE OPERACION</b>	<b>1.010.072.875,00</b>	<b>1.408.240.241,00</b>	<b>(\$398.167.366)</b>	<b>(35 %)</b>
5202	SUELDOS Y SALARIOS	452.513.789,00	793.369.259,00	(\$340.855.470)	(75 %)
5211	GENERALES	557.559.086,00	614.870.982,00	(\$57.311.896)	(10 %)
53	<b>PROVISIONES, DEPRECIACIONES Y AMORTIZACIONES</b>	<b>70.862.086,00</b>	<b>74.411.618,00</b>	<b>(\$3.549.532)</b>	<b>(5 %)</b>
5330	DEPRECIACION DE PLANTA Y EQUIPO	0,00	0,00	\$0	0%
5345	AMORTIZACION DE INTANGIBLES	70.862.086,00	74.411.618,00	(\$3.549.532)	(5 %)
54	<b>TRANSFERENCIAS</b>	<b>141.989.992.147,00</b>	<b>64.110.692.492,00</b>	<b>\$77.879.299.655</b>	<b>55%</b>
5423	OTRAS TRANSFERENCIAS	141.989.992.147,00	64.110.692.492,00	\$77.879.299.655	55%
57	<b>OPERACIONES INTERINSTITUCIONALES</b>	<b>8.421.774,00</b>	<b>28.593.117,00</b>	<b>(\$20.171.343)</b>	<b>(240 %)</b>
5705	FONDOS ENTREGADOS	8.421.774,00	28.593.117,00	(\$20.171.343)	(240 %)
	<b>Total Gastos Operacionales</b>	<b>155.339.547.685,59</b>	<b>74.599.113.929,00</b>	<b>\$80.740.433.757</b>	<b>52%</b>
	<b>EXCEDENTE (DEFICIT) OPERACIONAL</b>	<b>1.726.196.036,79</b>	<b>376.133.675.963,00</b>	<b>(\$374.407.479.926)</b>	<b>(21 99 %)</b>
<b>INGRESOS NO OPERACIONALES</b>					
48	<b>OTROS INGRESOS</b>	<b>577.755.455,00</b>	<b>21.863.487.175,00</b>	<b>(\$21.285.731.720)</b>	<b>(3 684 %)</b>
4808	OTROS INGRESOS ORDINARIOS	577.755.455,00	21.863.486.492,00	(\$21.285.731.037)	(3 684 %)
4815	AJUSTE DE EJERCICIOS ANTERIORES	0,00	683,00		
	<b>Total Ingresos No Operacionales</b>	<b>577.755.455,00</b>	<b>21.863.487.175,00</b>	<b>(\$21.285.731.720)</b>	<b>(3 684 %)</b>
<b>GASTOS NO OPERACIONALES</b>					
58	<b>OTROS GASTOS</b>	<b>673.370.122,33</b>	<b>22.218.659.162,00</b>	<b>(\$21.545.289.040)</b>	<b>(3 200 %)</b>
5808	OTROS GASTOS ORDINARIOS	673.370.122,33	22.209.157.584,00	(\$21.535.787.462)	(3 196 %)
5815	AJUSTE DE EJERCICIOS ANTERIORES	0,00	9.501.578,00		
	<b>Total Gastos No Operacionales</b>	<b>673.370.122,33</b>	<b>22.218.659.162,00</b>	<b>(\$21.545.289.040)</b>	<b>(3.200 %)</b>
	<b>EXCEDENTE (DEFICIT) NO OPERACIONAL</b>	<b>-95.614.667,33</b>	<b>-355.171.987,00</b>	<b>\$259.557.320</b>	<b>(271 %)</b>
	<b>EXCEDENTE (DEFICIT) DE ACTIVIDADES ORDINARIAS</b>	<b>1.630.581.369,46</b>	<b>375.778.503.976,00</b>	<b>(\$374.147.922.607)</b>	<b>(22 946 %)</b>
	<b>EXCEDENTE (DEFICIT) DEL EJERCICIO</b>	<b>1.630.581.369,46</b>	<b>375.778.503.976,00</b>	<b>(\$374.147.922.607)</b>	<b>(22 946 %)</b>

  
**RICHARD ALBERTO VARGAS HERNANDEZ**  
 Representante legal ( E )  
 CC 91.012.102

  
**LUIS JESUS CARVAJAL HERNANDEZ**  
 Contador Publico  
 TP: 116773-T