



## ACTA DE PUBLICACION DE ESTADOS FINANCIEROS



Nelson Botello Martínez, Coordinador del Área Financiera (e) de la UNGRD, en cumplimiento del numeral 36, artículo 34 de la Ley 734 de 2002 y la numeral 7, Capítulo II, Sección II, título II, Parte I del régimen de Contabilidad Pública, hemos procedido a publicar por 30 días en la página web y en la cartelera interna de las instalaciones de la UNGRD los Estados Financieros y la ejecución presupuestal a 30 de Junio del año 2014, hoy 11 de Julio del 2014.



**CARLOS IVAN MARQUEZ PEREZ**  
Director General UNGRD



**PAULINA HERNANDEZ ALDANA**  
Coordinadora Financiera UNGRD

Elaboró y Revisó: Luis Jesús Carvajal H.   
Aprobó: Paulina Hernández 

## Certificación de los Estados Financieros


Los suscritos Representante Legal y Contador Público de LA UNIDAD NACIONAL DE GESTION DEL RIESGO DE DESASTRES **certificamos** que hemos preparado los Estados Financieros Básicos: Balance General Y Estado de Actividad Financiera, Económica, Social y ambiental al 30 de Junio de 2014, de acuerdo con la Ley 222 de 1995, decreto 2649 de 1993.

Los procedimientos de valuación, valoración y presentación han sido aplicados uniformemente con los del año inmediatamente anterior y reflejan razonablemente la Situación Financiera de la Empresa a 30 Junio de 2014, además:


- a. Las cifras incluidas son fielmente tomadas de los libros oficiales y auxiliares respectivos.
- b. Garantizamos la existencia de los activos y pasivos cuantificables, así como sus derechos y obligaciones registrados de acuerdo con corte de los documentos.
- c. Confirmamos la integridad de la información proporcionada puesto que todos los hechos económicos, han sido reconocido en ellos.
- d. Además, certificamos que los hechos económicos han sido clasificado, descritos y revelados de manera correcta.

Dado en Bogotá D.C el 11 de Julio del año 2014.

Atentamente,



**CARLOS IVAN MARQUEZ PEREZ**  
REPRESENTANTE LEGAL



**LUIS JESUS CARVAJAL HERNANDEZ**  
CONTADOR- UNGRD

UNIDAD NACIONAL PARA LA GESTION DEL RIESGO DE DESASTRES  
 MIT. 900.478.966-6  
**BALANCE GENERAL COMPARATIVO**  
 a Junio 30 de 2014  
 Cifras en \$ Colombianos

|   | Junio. 30 / 2014 |                  | Junio 30 / 2013 |  | Variación          |        | Junio 30 / 2014   |         | Junio 30 / 2013     |                     | Variación         |         |
|---|------------------|------------------|-----------------|--|--------------------|--------|-------------------|---------|---------------------|---------------------|-------------------|---------|
|   | ACTIVO           | \$               | %               | PASIVO   | \$                 | %      | \$                | %       | \$                  | %                   | \$                | %       |
| <b>CORRIENTE</b>                                |                  |                  |                 |  |                    |        |                   |         |                     |                     |                   |         |
| 1105 EFECTIVO                                   | 528.436.000,00   | 149.161.088,68   | 72%             | 112.179.980.842,00   | 220.875.935.081,68 | (97%)  | (108.695.954.240) | (97%)   | 1.228.645,00        | 6.202.776,00        | (4.974.131)       | (405%)  |
| 1110 CAJA                                       | 49.000.000,00    | 23.000.000,00    | 53%             | 11.880.000.000,00  | 220.679.304.921,00 | (97%)  | (108.799.304.921) | (97%)   | 247.707.841,00      | 148.466.011,68      | 99.241.829        | 40%     |
| DEPOSITOS EN INSTITUCIONES                      | 479.436.000,00   | 126.161.088,68   | 74%             | 2425 ACREEDORES  | 51.020.646,00      | 93%    | 9.695.791         | 19%     | 23.710,00           | 636.518,00          | (612.808)         | (100%)  |
| DEUDORES  | 26.657.879,00    | 1.871.598,00     | 93%             | 2440 IMPUESTOS, CONTRIBUCIONES                               | 912.923.506,01     | (257%) | 596.562.371       | 65%     | 224.451.917,00      | 289.441.649,96      | (64.989.733)      | (29%)   |
| OTROS DEUDORES                                  | 26.657.879,00    | 1.871.598,00     | 93%             | 2445 IMPUESTO AL VALOR AGREGADO - IVA                        | 224.451.917,00     | (1%)   | (64.989.733)      | 0%      | 224.451.917,00      | 289.441.649,96      | (64.989.733)      | 0%      |
| 1510 INVENTARIOS                                | 1.099.278.178,28 | 3.929.063.495,19 | (257%)          | Obligaciones Laborales                                       | 113.317.356.265,01 | (132%) | (108.164.381.601) | (95%)   | 113.317.356.265,01  | 221.481.737.866,40  | (108.164.381.601) | (95%)   |
| MERCANCIA EN EXISTENCIA                         | 1.099.278.178,28 | 3.929.063.495,19 | (257%)          | 2505 SALARIOS Y PRESTACIONES                                 | 224.451.917,00     | (1%)   | (64.989.733)      | 0%      | 224.451.917,00      | 289.441.649,96      | (64.989.733)      | 0%      |
| 1910 CARGOS DIFERIDOS                           | 181.742.198,59   | 184.439.965,59   | (1%)            | 2715 PROVISIONES PARA PRESTACIONES                           | 224.451.917,00     | (132%) | (108.164.381.601) | (95%)   | 224.451.917,00      | 289.441.649,96      | (64.989.733)      | 0%      |
| 1970 INTANGIBLES                                | 404.169.905,59   | 335.927.105,59   | 17%             | Total Pasivo Corriente                                       | 113.317.356.265,01 | 95%    | 107.484.464.153   | (98%)   | 113.317.356.265,01  | 221.481.737.866,40  | (108.164.381.601) | (95%)   |
| 1975 AMORTIZACION ACUMULADA                     | -222.427.707,00  | -151.487.140,00  | 32%             | NO CORRIENTE   | 1.748.504.443      | 100%   | 467.735.968.972   | 52.956% | 1.748.504.443       | -217.133.233.251,56 | 107.484.464.153   | (98%)   |
| Total Activo Corriente                          | 1.836.114.255,87 | 4.264.536.147,46 | (132%)          | PROPIEDAD PLANTA Y EQUIPO                                    | 486.261.200,00     | 100%   | 467.735.968.972   | 52.956% | 486.261.200,00      | -466.852.717.734,09 | 467.735.968.972   | 52.956% |
| 1625 PROPIEDAD PLANTA Y EQUIPO                  | 1.832.472.910,81 | 83.968.467,38    | 95%             | MAQUINARIA Y EQUIPO  | 576.415.615,00     | 99%    | (143.053.664.364) | (667%)  | 863.251.237,97      | 0,00                | (143.053.664.364) | (100%)  |
| 1655 MAQUINARIA Y EQUIPO                        | 576.415.615,00   | 0,00             | 100%            | MUEBLES Y ENSERES  | 5.139.960,00       | 100%   | 208.958.918       | 100%    | 32.515.757.510,41   | 0,00                | (216.740.673.218) | (667%)  |
| 1665 MUEBLES Y ENSERES                          | 578.790.422,00   | 5.139.960,00     | 99%             | EQUIPOS DE COMUNICACION                                      | 141.530.657,38     | 54%    | 78.944.370,00     | (100%)  | 78.944.370,00       | 525.756.104,00      | (447.411.734)     | (100%)  |
| 1670 EQUIPOS DE COMUNICACION                    | 119.684.238,83   | 141.530.657,38   | 54%             | 3270 PROVISIONES, DEPRECIACIONES Y AMORTIZACIONES (DB)       | -137.637.483,09    | (19%)  | (679.917.448)     | (19%)   | -109.648.769.096,33 | -217.133.233.251,56 | 107.484.464.153   | (98%)   |
| 1675 EQUIPO DE TRANSPORTE, TRACCION Y ELEVACION | 208.958.918,00   | 0,00             | 100%            | TOTAL PASIVO + PATRIMONIO                                    | 3.668.587.166,68   | 100%   | 6.353.696.751.635 | 100%    | 3.668.587.166,68    | 4.348.504.614,84    | (679.917.448)     | (19%)   |
| 1685 DEPRECIACION ACUMULADA                     | -137.637.483,09  | -62.702.350,00   | 100%            | Cuentas de Orden Acreedoras                                  | 6.353.696.751.635  | 100%   | 6.353.696.751.635 | 100%    | 6.353.696.751.635   | 0                   | 6.353.696.751.635 | 100%    |
| TOTAL ACTIVO                                    | 3.668.587.166,68 | 4.348.504.614,84 | (19%)           | LITIGIOS y mecanismos alternativos de solución de Conflictos | 0                  | 0%     | 0                 | 0%      | 0                   | 0                   | 0                 | 0%      |
| TOTAL PASIVO + PATRIMONIO                       | 3.668.587.166,68 | 4.348.504.614,84 | (19%)           |  |                    |        |                   |         |                     |                     |                   |         |

*[Handwritten Signature]*

CARLOS IVAN MARQUEZ PEREZ  
 Representante legal  
 CC 5440280

*[Handwritten Signature]*  
 LUIS JESUS CERVANTES HERNANDEZ  
 Comisario de Auditoria  
 TP: 116773-T


**UNIDAD NACIONAL PARA LA GESTION DEL RIESGO DE DESASTRES**

NIT. 900.478.966-6


**Estado de Actividad Financiera  
Económica, Social y Ambiental**

del 1° de Enero a 30 de Junio de 2014  
Cifras en \$ Colombianos

|                                  |  |                           |                           | Variación                  |                    |
|----------------------------------|--|---------------------------|---------------------------|----------------------------|--------------------|
|                                  |  | Junio. 30 / 2014          | Junio 30 / 2013           | \$                         | %                  |
| <b>ACTIVIDADES ORDINARIAS</b>    |  |                           |                           |                            |                    |
| 47                               | <b>OPERACIONES INTERINSTITUCIONALES</b>              | <b>150.872.238.506,57</b> | <b>268.284.918.548,54</b> | <b>(\$117.412.680.042)</b> | <b>(78 %)</b>      |
| 4705                             | FONDOS RECIBIDOS                                     | 150.872.238.506,57        | 268.284.918.548,54        | (\$117.412.680.042)        | (78 %)             |
| 4722                             | OPERACIONES SIN FLUJO DE EFECTIVO                    | 0,00                      | 0,00                      | \$0                        | 0%                 |
| 48                               | <b>OTROS INGRESOS</b>                                | <b>0,00</b>               | <b>682,60</b>             | <b>(\$683)</b>             | <b>0%</b>          |
| 4815                             | AJUSTE DE EJERCICIOS ANTERIORES                      | 0,00                      | 682,60                    | (\$683)                    | 0%                 |
|                                  | <b>TOTAL INGRESOS OPERACIONALES</b>                  | <b>150.872.238.506,57</b> | <b>268.284.919.231,14</b> | <b>(\$117.412.680.725)</b> | <b>(78 %)</b>      |
| <b>GASTOS OPERACIONALES</b>      |  |                           |                           |                            |                    |
| 51                               | <b>DE ADMINISTRACION</b>                             | <b>6.322.925.501,71</b>   | <b>3.701.003.380,87</b>   | <b>\$2.621.922.121</b>     | <b>41%</b>         |
| 5101                             | SUELDOS Y SALARIOS                                   | 4.013.541.812,01          | 2.592.864.925,62          | \$1.420.676.886            | 35%                |
| 5102                             | CONTRIBUCIONES IMPUTADAS                             | 0,00                      | 7.538.362,00              | (\$7.538.362)              | 0%                 |
| 5103                             | CONTRIBUCIONES EFECTIVAS                             | 567.936.962,00            | 465.361.700,00            | \$102.575.262              | 18%                |
| 5104                             | APORTES SOBRE LA NOMINA                              | 110.433.820,00            | 87.811.400,00             | \$22.622.420               | 20%                |
| 5111                             | GENERALES  | 1.630.818.771,70          | 547.426.993,25            | \$1.083.391.778            | 66%                |
| 5120                             | IMPUESTOS, CONTRIBUCIONES Y TASAS                    | 194.136,00                | 0,00                      | \$194.136                  | 100%               |
| 52                               | <b>DE OPERACION</b>                                  | <b>0,00</b>               | <b>519.574.502,33</b>     | <b>(\$519.574.502)</b>     | <b>0%</b>          |
| 5202                             | SUELDOS Y SALARIOS                                   | 0,00                      | 271.666.922,33            | (\$271.666.922)            | 0%                 |
| 5211                             | GENERALES  | 0,00                      | 247.907.580,00            | (\$247.907.580)            | 0%                 |
| 53                               | <b>PROVISIONES, DEPRECIACIONES Y AMORTIZACIONES</b>  | <b>38.085.996,00</b>      | <b>47.904.713,00</b>      | <b>(\$9.818.717)</b>       | <b>(26 %)</b>      |
| 5330                             | DEPRECIACION DE PLANTA Y EQUIPO                      | 0,00                      | 0,00                      | \$0                        | 0%                 |
| 5345                             | AMORTIZACION DE INTANGIBLES                          | 38.085.996,00             | 47.904.713,00             | (\$9.818.717)              | (26 %)             |
| 54                               | <b>TRANSFERENCIAS</b>                                | <b>111.880.000.000,00</b> | <b>16.500.692.492,00</b>  | <b>\$95.379.307.508</b>    | <b>85%</b>         |
| 5423                             | OTRAS TRANSFERENCIAS                                 | 111.880.000.000,00        | 16.500.692.492,00         | \$95.379.307.508           | 85%                |
| 57                               | <b>OPERACIONES INTERINSTITUCIONALES</b>              | <b>8.421.774,00</b>       | <b>21.702.075,60</b>      | <b>(\$13.280.302)</b>      | <b>(158 %)</b>     |
| 5705                             | FONDOS ENTREGADOS                                    | 8.421.774,00              | 21.702.075,60             | (\$13.280.302)             | (158 %)            |
|                                  | <b>Total Gastos Operacionales</b>                    | <b>118.249.433.271,71</b> | <b>20.790.877.163,80</b>  | <b>\$97.458.556.108</b>    | <b>82%</b>         |
|                                  | <b>EXCEDENTE (DEFICIT) OPERACIONAL</b>               | <b>32.622.805.234,86</b>  | <b>247.494.042.067,34</b> | <b>(\$214.871.236.832)</b> | <b>(659 %)</b>     |
| <b>INGRESOS NO OPERACIONALES</b> |  |                           |                           |                            |                    |
| 48                               | <b>OTROS INGRESOS</b>                                | <b>10.000.100,00</b>      | <b>10.728.545.691,83</b>  | <b>(\$10.718.545.592)</b>  | <b>(107.184 %)</b> |
| 4808                             | OTROS INGRESOS ORDINARIOS                            | 10.000.100,00             | 10.728.545.691,83         | (\$10.718.545.592)         | (107.184 %)        |
|                                  | <b>Total Ingresos No Operacionales</b>               | <b>10.000.100,00</b>      | <b>10.728.545.691,83</b>  | <b>(\$10.718.545.592)</b>  | <b>(107.184 %)</b> |
| <b>GASTOS NO OPERACIONALES</b>   |  |                           |                           |                            |                    |
| 58                               | <b>OTROS GASTOS</b>                                  | <b>117.047.824,45</b>     | <b>8.966.157.030,64</b>   | <b>(\$8.849.109.206)</b>   | <b>(7.560 %)</b>   |
| 5808                             | OTROS GASTOS ORDINARIOS                              | 117.047.824,45            | 8.949.764.411,64          | (\$8.832.716.587)          | (7.546 %)          |
| 5815                             | AJUSTE DE EJERCICIOS ANTERIORES                      | 0,00                      | 16.392.619,00             |                            |                    |
|                                  | <b>Total Gastos No Operacionales</b>                 | <b>117.047.824,45</b>     | <b>8.966.157.030,64</b>   | <b>(\$8.849.109.206)</b>   | <b>(7.560 %)</b>   |
|                                  | <b>EXCEDENTE (DEFICIT) NO OPERACIONAL</b>            | <b>-107.047.724,45</b>    | <b>1.762.388.661,19</b>   | <b>(\$1.869.436.386)</b>   | <b>1.746%</b>      |
|                                  | <b>EXCEDENTE (DEFICIT) DE ACTIVIDADES ORDINARIAS</b> | <b>32.515.757.510,41</b>  | <b>249.256.430.728,53</b> | <b>(\$216.740.673.218)</b> | <b>(667 %)</b>     |
|                                  | <b>EXCEDENTE (DEFICIT) DEL EJERCICIO</b>             | <b>32.515.757.510,41</b>  | <b>249.256.430.728,53</b> | <b>(\$216.740.673.218)</b> | <b>(667 %)</b>     |



**CARLOS IVAN MARQUEZ PEREZ**  
Representante legal  
CC 5440280



**LUIS JESUS CURYAJAL HERNANDEZ**  
Contador Publico  
IP: 1167/3-1