



## ACTA DE PUBLICACION DE ESTADOS FINANCIEROS



Paulina Hernández Aldana, Coordinadora del Área Financiera de la UNGRD, en cumplimiento del numeral 36, artículo 34 de la Ley 734 de 2002 y la numeral 7, Capítulo II, Sección II, título II, Parte I del régimen de Contabilidad Pública, hemos procedido a publicar por 30 días en la página web de la cartelera interna de las instalaciones de la UNGRD los Estados Financieros y la ejecución presupuestal a 30 de Abril del año 2014, hoy 15 de Mayo del 2014.



**CARLOS IVAN MARQUEZ PEREZ**  
Director General UNGRD



**PAULINA HERNANDEZ ALDANA**  
Coordinadora Financiera UNGRD

Elaboró y Revisó: Luis Jesús Carvajal H.   
Aprobó: Paulina Hernández 

## Certificación de los Estados Financieros

Los suscritos Representante Legal y Contador Público de LA UNIDAD NACIONAL DE GESTION DEL RIESGO DE DESASTRES certificamos que hemos preparado los Estados Financieros Básicos: Balance General Y Estado de Actividad Financiera, Económica, Social y ambiental al 30 de Abril de 2014, de acuerdo con la Ley 222 de 1995, decreto 2649 de 1993.

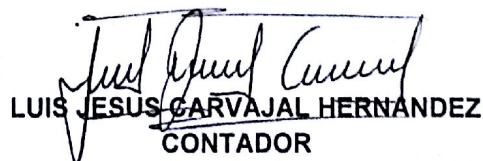
Los procedimientos de valuación, valoración y presentación han sido aplicados uniformemente con los del año inmediatamente anterior y reflejan razonablemente la Situación Financiera de la Empresa a 30 Abril de 2014, además:

- a. Las cifras incluidas son fielmente tomadas de los libros oficiales y auxiliares respectivos.
- b. Garantizamos la existencia de los activos y pasivos cuantificables, así como sus derechos y obligaciones registrados de acuerdo con corte de los documentos.
- c. Confirmamos la integridad de la información proporcionada puesto que todos los hechos económicos, han sido reconocido en ellos.
- d. Además, certificamos que los hechos económicos han sido clasificado, descritos y revelados de manera correcta.

Dado en Bogotá D.C el 15 de Mayo del año 2014.

Atentamente,  


**CARLOS IVAN MARQUEZ PEREZ**  
REPRESENTANTE LEGAL

  
**LUIS JESUS GARVAJAL HERNANDEZ**  
CONTADOR



UNIDAD NACIONAL PARA LA GESTION DEL RIESGO DE DESASTRES  
NIT. 900.478.966-6

BALANCE GENERAL COMPARATIVO

a Abril 30 de 2014

Cifras en \$ Colombianos

ACTIVO					PASIVO				
	Abril. 30 / 2014	Abril. 30 / 2013	Variación			Abril. 30 / 2014	Abril. 30 / 2013	Variación	
			\$	%				\$	%
<b>CORRIENTE</b>					<b>CORRIENTE</b>				
1105 EFECTIVO	191.214.876,00	940.541.348,00	(749.326.472)	(392%)	Cuentas por Pagar	229.888.151.004,00	224.404.818.860,10	5.483.332.144	2%
1110 CAJA	49.000.000,00	23.000.000,00	26.000.000	53%	2401 ADQUISICION DE BIENES Y SERVICIOS NACIONALES	7.624.483.902,00	26.822.994,47	7.597.660.908	100%
DEPOSITOS EN INSTITUCIONES	142.214.876,00	917.541.348,00	(775.326.472)	(545%)	2403 TRANSFERENCIAS POR PAGAR	222.024.000.000,00	224.037.959.701,00	(2.013.959.701)	(1%)
		0,00			2425 ACREEDORES	198.106.196,00	317.513.140,53	(119.406.945)	(60%)
DEUDORES	10.505.160,00	-7.264.139,00	17.769.299	169%	2436 RETENCION EN LA FUENTE	41.560.906,00	21.886.506,10	19.674.400	47%
1470 OTROS DEUDORES	10.505.160,00	-7.264.139,00	17.769.299	169%	2440 IMPUESTOS, CONTRIBUCIONES	0,00	636.518,00	(636.518)	0%
					2445 IMPUESTO AL VALOR AGREGADO - IVA	0,00	0,00	0	(100%)
INVENTARIOS	1.099.278.178,28	3.461.357.636,19	(2.362.079.458)	(215%)	Obligaciones Laborales	516.679.707,00	968.425.879,10	(451.746.172)	(87%)
1510 MERCANCIA EN EXISTENCIA	1.099.278.178,28	3.461.357.636,19	(2.362.079.458)	(215%)	2505 SALARIOS Y PRESTACIONES	516.679.707,00	968.425.879,10	(451.746.172)	(87%)
OTROS ACTIVOS	194.437.530,59	197.817.203,59	(3.379.673)	(2%)	Pasivos Estimados y Provisiones	238.452.317,00	233.559.194,16	4.893.123	2%
1910 CARGOS DIFERIDOS	0,00	0,00	0	0%	2715 PROVISIONES PARA PRESTACIONES	238.452.317,00	233.559.194,16	4.893.123	0%
1970 INTANGIBLES	404.169.905,59	335.927.105,59	68.242.800	17%					
1975 AMORTIZACION ACUMULADA	-209.732.375,00	-138.109.902,00	(71.622.473)	34%					
<b>Total Activo Corriente</b>	<b>1.495.435.744,87</b>	<b>4.592.452.048,78</b>	<b>(3.097.016.304)</b>	<b>(207%)</b>	<b>Total Pasivo Corriente</b>	<b>230.643.283.028,00</b>	<b>225.606.803.933,36</b>	<b>5.036.479.095</b>	<b>2%</b>
					<b>TOTAL PASIVO</b>	<b>230.643.283.028,00</b>	<b>225.606.803.933,36</b>	<b>5.036.479.095</b>	<b>2%</b>
<b>NO CORRIENTE</b>					<b>PATRIMONIO</b>				
1625 PROPIEDAD PLANTA Y EQUIPO	1.782.311.411,81	91.838.259,38	1.690.473.152	95%	PATRIMONIO INSTITUCIONAL	-227.365.535.871,32	-220.922.513.625,20	(6.443.022.246)	3%
1655 PROPIEDADES, PLANTA Y EQUIPO EN TRANSITO	486.261.200,07	0,00	486.261.200	100%	3208 CAPITAL FISCAL	883.251.237,97	-466.852.717.734,09	467.735.968.972	52.956%
1655 MAQUINARIA Y EQUIPO	576.415.615,00	0,00	576.415.615	100%	3225 RESULTADOS EJERCICIOS ANTERIORES	-143.053.664.364,13	(143.053.664.364)	100%	
1665 MUEBLES Y ENSERES	578.790.422,00	5.139.960,00	573.650.462	99%	3230 RESULTADO DEL EJERCICIO	-85.150.847.763,58	245.459.280.562,89	(330.610.128.326)	388%
1670 EQUIPOS DE COMUNICACION	119.684.238,83	141.530.857,38	(21.846.619)	(18%)	3255 PATRIMONIO INSTITUCIONAL INCORPORADO		525.756.104,00	(525.756.104)	(100%)
1675 EQUIPO DE TRANSPORTE, TRACCION Y ELEVACION	130.614.548,00	0,00	130.614.548	100%	3270 PROVISIONES, DEPRECIACIONES Y AMORTIZACIONES (DB)	-44.274.981,58	-54.832.558,00	10.557.576	(24%)
1685 DEPRECIACION ACUMULADA	-109.454.612,09	-54.832.558,00	(54.622.054)	50%					
<b>TOTAL ACTIVO</b>	<b>3.277.747.156,68</b>	<b>4.684.290.308,16</b>	<b>(1.406.543.151)</b>	<b>(43%)</b>	<b>TOTAL PATRIMONIO</b>	<b>-227.365.535.871,32</b>	<b>-220.922.513.625,20</b>	<b>(6.443.022.246)</b>	<b>3%</b>
					<b>TOTAL PASIVO + PATRIMONIO</b>	<b>3.277.747.156,68</b>	<b>4.684.290.308,16</b>	<b>(1.406.543.151)</b>	<b>(43%)</b>
ACREEDORAS POR CONTRA					CUENTAS DE ORDEN ACREEDORAS				
9905 LITIGIOS y mecanismos alternativos de solución de Conflictos	4.278.787.708.736	0	4.278.787.708.736	100%	9120 LITIGIOS y mecanismos alternativos de solución de Conflictos	4.278.787.708.736	0	4.278.787.708.736	100%

CARLOS IVAN MARQUEZ PEREZ  
Representante legal  
CC 5440280

LUIS JESUS CARVAJAL HERNANDEZ  
Contador Público  
TP 116773-T


# UNIDAD NACIONAL PARA LA GESTION DEL RIESGO DE DESASTRES

NIT. 900.478.966-6


## Estado de Actividad Financiera Económica, Social y Ambiental

del 1° de Enero a 30 de Abril de 2014  
Cifras en \$ Colombianos

				Variación	
		Abril. 30 / 2014	Abril. 30 / 2013	\$	%
<b>ACTIVIDADES ORDINARIAS</b>					
<b>47</b>	<b>OPERACIONES INTERINSTITUCIONALES</b>	<b>9.964.258.556,28</b>	<b>255.146.292.416,87</b>	<b>(\$245.182.033.861)</b>	<b>(2.461 %)</b>
4705	FONDOS RECIBIDOS	9.964.258.556,28	255.146.292.416,87	(\$245.182.033.861)	(2.461 %)
4722	OPERACIONES SIN FLUJO DE EFECTIVO	0,00	0,00	\$0	0%
<b>48</b>	<b>OTROS INGRESOS</b>	<b>0,00</b>	<b>682,60</b>	<b>(\$683)</b>	<b>0%</b>
4815	AJUSTE DE EJERCICIOS ANTERIORES	0,00	682,60	(\$683)	0%
	<b>TOTAL INGRESOS OPERACIONALES</b>	<b>9.964.258.556,28</b>	<b>255.146.293.099,47</b>	<b>(\$245.182.034.543)</b>	<b>(2.461 %)</b>
<b>GASTOS OPERACIONALES</b>					
<b>51</b>	<b>DE ADMINISTRACION</b>	<b>3.975.210.357,41</b>	<b>2.115.882.144,16</b>	<b>\$1.859.328.213</b>	<b>47%</b>
5101	SUELDOS Y SALARIOS	2.518.435.499,00	1.539.548.347,16	\$978.887.152	39%
5102	CONTRIBUCIONES IMPUTADAS	0,00	7.538.362,00	(\$7.538.362)	0%
5103	CONTRIBUCIONES EFECTIVAS	377.394.542,00	313.529.500,00	\$63.865.042	17%
5104	APORTES SOBRE LA NOMINA	71.323.020,00	58.524.800,00	\$12.798.220	18%
5111	GENERALES	1.007.896.614,41	196.741.135,00	\$811.155.479	80%
5120	IMPUESTOS, CONTRIBUCIONES Y TASAS	160.682,00	0,00	\$160.682	100%
<b>52</b>	<b>DE OPERACION</b>	<b>0,00</b>	<b>57.439.866,01</b>	<b>(\$57.439.866)</b>	<b>0%</b>
5202	SUELDOS Y SALARIOS	0,00	53.141.690,01	(\$53.141.690)	0%
5211	GENERALES	0,00	4.298.176,00	(\$4.298.176)	0%
<b>53</b>	<b>PROVISIONES, DEPRECIACIONES Y AMORTIZACIONES</b>	<b>25.390.664,00</b>	<b>34.527.475,00</b>	<b>(\$9.136.811)</b>	<b>(36 %)</b>
5330	DEPRECIACION DE PLANTA Y EQUIPO	0,00	0,00	\$0	0%
5345	AMORTIZACION DE INTANGIBLES	25.390.664,00	34.527.475,00	(\$9.136.811)	(36 %)
<b>54</b>	<b>TRANSFERENCIAS</b>	<b>91.000.000.000,00</b>	<b>8.761.411.224,00</b>	<b>\$82.238.588.776</b>	<b>90%</b>
5423	OTRAS TRANSFERENCIAS	91.000.000.000,00	8.761.411.224,00	\$82.238.588.776	90%
<b>57</b>	<b>OPERACIONES INTERINSTITUCIONALES</b>	<b>7.457.574,00</b>	<b>12.434.629,60</b>	<b>(\$4.977.056)</b>	<b>(67 %)</b>
5705	FONDOS ENTREGADOS	7.457.574,00	12.434.629,60	(\$4.977.056)	(67 %)
<b>58</b>	<b>OTROS GASTOS</b>	<b>0,00</b>	<b>0,00</b>	<b>\$0</b>	<b>0%</b>
5808	Otros gastos ordinarios	0,00	0,00	\$0	0%
	<b>Total Gastos Operacionales</b>	<b>95.008.058.595,41</b>	<b>10.981.695.338,77</b>	<b>\$84.026.363.257</b>	<b>88%</b>
	<b>EXCEDENTE (DEFICIT) OPERACIONAL</b>	<b>-85.043.800.039,13</b>	<b>244.164.597.760,70</b>	<b>(\$329.208.397.800)</b>	<b>387%</b>
<b>INGRESOS NO OPERACIONALES</b>					
<b>48</b>	<b>OTROS INGRESOS</b>	<b>10.000.100,00</b>	<b>8.190.226,179</b>	<b>(\$8.180.226.079)</b>	<b>(81.801 %)</b>
4808	OTROS INGRESOS ORDINARIOS	10.000.100,00	8.190.226,179	(\$8.180.226.079)	(81.801 %)
	<b>Total Ingresos No Operacionales</b>	<b>10.000.100,00</b>	<b>8.190.226,179</b>	<b>(\$8.180.226.079)</b>	<b>(81.801 %)</b>
<b>GASTOS NO OPERACIONALES</b>					
<b>58</b>	<b>OTROS GASTOS</b>	<b>117.047.824,45</b>	<b>6.895.543.377,00</b>	<b>(\$6.778.495.553)</b>	<b>(5.791 %)</b>
5808	OTROS GASTOS ORDINARIOS	117.047.824,45	6.879.150.758,00	(\$6.762.102.934)	(5.777 %)
5815	AJUSTE DE EJERCICIOS ANTERIORES	0,00	16.392.619,00		
	<b>Total Gastos No Operacionales</b>	<b>117.047.824,45</b>	<b>6.895.543.377,00</b>	<b>(\$6.778.495.553)</b>	<b>(5.791 %)</b>
	<b>EXCEDENTE (DEFICIT) NO OPERACIONAL</b>	<b>-107.047.724,45</b>	<b>1.294.682.802,19</b>	<b>(\$1.401.730.527)</b>	<b>1.309%</b>
	<b>EXCEDENTE (DEFICIT) DE ACTIVIDADES ORDINARIAS</b>	<b>-85.150.847.763,58</b>	<b>245.459.280.562,89</b>	<b>(\$330.610.128.326)</b>	<b>388%</b>
	<b>EXCEDENTE (DEFICIT ) DEL EJERCICIO</b>	<b>-85.150.847.763,58</b>	<b>245.459.280.562,89</b>	<b>(\$330.610.128.326)</b>	<b>388%</b>



**CARLOS IVAN MARQUEZ PEREZ**  
Representante legal  
C.C. 3440280



**LUIS JESUS CARVAJAL HERNANDEZ**  
Contador Publico  
IP: 1167/3-1