



## ACTA DE PUBLICACION DE ESTADOS FINANCIEROS

Los suscritos Representante Legal y Coordinador del Grupo de Apoyo Financiero y Contable de **LA UNIDAD NACIONAL DE GESTION DEL RIESGO DE DESASTRES – UNGRD**, en cumplimiento del numeral 37 del artículo 38 de la Ley 1952 de 2019 y de la Resolución Nro.356 del 30 de diciembre de 2022, de la Contaduría General de la Nación por medio de la cual se incorpora en los Procedimientos Transversales del Régimen de Contabilidad Pública, el procedimiento para la preparación y publicación de los informes financieros y contables, por lo tanto, la UNGRD presentará los informes financieros y contables y así mismo se publican en la página web de la Entidad; el Estado de Situación Financiera y el Estado de Resultados a **30 de noviembre del año 2023**.

Dado a los dos (2) días del mes de enero de 2024.



**VICTOR ANDRÉS MEZA GALVÁN**  
Director General (E) UNGRD



**OSCAR JAVIER CASTRO LEÓN**  
Coordinador Grupo de Apoyo  
Financiero y Contable - UNGRD

Elaboró: Oscar Javier Castro León – Contador UNGRD  
VoBo: Ana María Castaño Álvarez – Secretaria General


## CERTIFICACIÓN DE LOS ESTADOS FINANCIEROS

Los suscritos Representante Legal y Contador Público de **LA UNIDAD NACIONAL DE GESTION DEL RIESGO DE DESASTRES –UNGRD-** **certificamos** que la información contable básica a **30 de noviembre de 2023**, fue tomada fielmente de los libros principales y auxiliares de contabilidad generados por el Sistema Integral de Información Financiera SIIF Nación.

Que la Unidad Nacional para la Gestión del Riesgo de Desastres, en virtud de la Resolución 533 de 2015 y sus modificaciones, aplica el Nuevo Marco Normativo incorporado como parte integral del Régimen de Contabilidad Pública, para entidades de Gobierno, el cual esta conformado por el Marco Conceptual para la Preparación y Presentación de la Información Financiera; las Normas para el reconocimiento, Medición, Revelación y Presentación de los Hechos Económicos; los Procedimientos Contables; las Guías de Aplicación; el Catálogo General de Cuentas y la Doctrina Contable Pública.

Que la Unidad Nacional para la Gestión del Riesgo de Desastres, verificó la información contenida en los estados financieros, la cual revela y refleja en forma fidedigna la situación financiera y el resultado del periodo de la Entidad, dando cumplimiento al control interno en cuanto a la correcta preparación y presentación de los estados financieros libres de errores significativos.

Dado a los dos (2) días del mes de enero de 2024.



**VICTOR ANDRÉS MEZA GALVÁN**  
DIRECTOR GENERAL (E) UNGRD



**OSCAR JAVIER CASTRO LEÓN**  
CONTADOR PÚBLICO –UNGRD  
TP: 253847-T

Reviso: Oscar Javier Castro León - Coordinador Grupo de Apoyo Financiero y Contable  
VoBo: Ana María Castaño Álvarez – Secretaria General





**COLOMBIA**  
POTENCIA DE LA  
**VIDA**




**UNGRD**  
Unidad Nacional para la Gestión  
del Riesgo de Desastres


Sistema Nacional de Gestión del Riesgo de Desastres

UNIDAD NACIONAL PARA LA GESTIÓN DEL RIESGO DE DESASTRES  
NIT. 900.478.966-6  
ESTADO DE SITUACIÓN FINANCIERA  
A 30 DE NOVIEMBRE DE 2023  
Cifras en \$ Colombianos

Cód.	ACTIVO	NOTA	2023 Noviembre	2022 Noviembre	%
	<b>CORRIENTE</b>		<b>1.715.755.973.083,15</b>	<b>114.977.613.097,84</b>	<b>1392,25%</b>
11	<b>EFFECTIVO Y EQUIVALENTES AL EFFECTIVO</b>		<b>40.000.000,00</b>	<b>42.000.000,00</b>	<b>-4,76%</b>
1105	Caja		40.000.000,00	42.000.000,00	-4,76%
13	<b>CUENTAS POR COBRAR</b>		<b>1.068.269.007.871,09</b>	<b>114.435.498.216,22</b>	<b>833,51%</b>
1337	Transferencias Por Cobrar		336.768.045,96	42.009.342,22	701,65%
1384	Otras Cuentas por Cobrar		1.067.932.239.825,13	114.393.488.874,00	833,56%
15	<b>INVENTARIOS</b>		<b>52.009.264,56</b>	<b>52.009.264,56</b>	<b>0,00%</b>
1514	Materiales y Suministros		52.009.264,56	52.009.264,56	0,00%
19	<b>OTROS ACTIVOS</b>		<b>647.394.955.947,50</b>	<b>448.305.617,06</b>	<b>144309,29%</b>
1905	Bienes y Servicios Pagados por Anticipado		122.739.051,96	104.635.271,19	17,30%
1908	Recursos Entregados en Administración		6.180.600.132,19	167.403.756,83	3592,03%
1926	Derechos en Fideicomisos		637.372.214.307,97	0,00	100,00%
1970	Intangibles		4.608.517.003,68	880.747.202,34	423,25%
1975	Amortización Acumulada de Intangibles		-889.114.548,30	-704.480.613,30	26,21%
	<b>NO CORRIENTE</b>		<b>481.182.066,24</b>	<b>708.444.189,24</b>	<b>-32,08%</b>
13	<b>CUENTAS POR COBRAR</b>		<b>-27.369,00</b>	<b>0,00</b>	<b>100,00%</b>
1389	Deudores Acumulados de Cuentas por Cobrar		-27.369,00	0,00	100,00%
16	<b>PROPIEDAD PLANTA Y EQUIPO</b>		<b>481.209.435,24</b>	<b>708.444.189,24</b>	<b>-32,08%</b>
1655	Máquinaria y Equipo		495.648.470,36	495.648.470,36	0,00%
1660	Equipo Médico y Científico		1.945.320,00	1.945.320,00	0,00%
1665	Muebles, Enceres y Equipos de Oficina		740.545.808,95	740.545.808,95	0,00%
1670	Equipos de Comunicación y Computación		1.274.091.018,03	1.274.091.018,03	0,00%
1675	Equipo de Transportes, Tracción y Elevación		514.610.260,68	514.610.260,68	0,00%
1680	Equipo de Comedor, Cocina, Despensa y Hotelera		3.182.424,32	1.873.424,32	69,87%
1685	Depreciación Acumulada		-2.548.813.867,10	-2.320.270.113,10	9,85%
	<b>TOTAL ACTIVO</b>		<b>1.716.237.155.149,39</b>	<b>115.686.257.287,08</b>	<b>1383,53%</b>
89	<b>DEUDORAS POR CONTRA</b>		<b>-203.907.864.549,44</b>	<b>-172.289.022.741,10</b>	<b>18,35%</b>
8915	Deudoras de Control por Contra (CR)		-203.907.864.549,44	-172.289.022.741,10	18,35%
99	<b>ACREEDORAS POR CONTRA (DB)</b>		<b>-42.482.473.991,00</b>	<b>-502.623.408.134,29</b>	<b>-91,55%</b>
9905	Pasivos Contingentes por Contra (DB)		-42.482.034.836,00	-502.623.408.134,29	-91,55%
9915	Acreedoras de Control por el Contra (DB)		-439.155,00	0,00	100,00%

  
VICTOR ANDRÉS MEZA GALVÁN  
Representante Legal (E)  
CC 1.064.985.268

Cód.	PASIVO Y PATRIMONIO	NOTA	2023 Noviembre	2022 Noviembre	%
	<b>CORRIENTE</b>		<b>360.919.682.033,10</b>	<b>116.875.397.661,50</b>	<b>208,81%</b>
24	<b>CUENTAS POR PAGAR</b>		<b>359.314.241.963,10</b>	<b>114.609.365.725,50</b>	<b>213,51%</b>
2401	Adquisición de Bienes y Servicios Nacionales		188.476.639.957,18	0,00	100,00%
2403	Transferencias por Pagar		0,00	112.541.201.942,00	-100,00%
2407	Recursos a Favor de Terceros		79.994.835,00	1.337.915.904,00	-94,02%
2424	Descuentos en Nómina		125.566.451,00	105.340.550,00	19,20%
2436	Retención en la Fuente		101.499.275,50	624.907.329,50	-83,76%
2440	Impuestos, Contribuciones y tasas		0,00	0,00	0,00%
2490	Otras Cuentas por Pagar		170.530.541.444,42	0,00	100,00%
25	<b>BENEFICIOS A LOS EMPLEADOS</b>		<b>1.605.440.070,00</b>	<b>2.266.031.936,00</b>	<b>-29,15%</b>
2511	Beneficios a los Empleados a Corto Plazo		1.605.440.070,00	2.266.031.936,00	-29,15%
	<b>NO CORRIENTE</b>		<b>260.351.666.401,24</b>	<b>28.057.622.600,23</b>	<b>827,92%</b>
27	<b>PROVISIONES</b>		<b>260.351.666.401,24</b>	<b>28.057.622.600,23</b>	<b>827,92%</b>
2701	Litigios y Demandas		260.351.666.401,24	28.057.622.600,23	827,92%
	<b>TOTAL PASIVO</b>		<b>621.271.348.434,34</b>	<b>144.933.020.261,73</b>	<b>328,66%</b>
31	<b>PATRIMONIO DE LAS ENTIDADES DE GOBIERNO</b>		<b>1.094.965.806.715,05</b>	<b>-29.246.762.974,65</b>	<b>-3843,89%</b>
3105	Capital Fiscal		-3.709.905.695,75	-3.709.905.695,75	0,00%
3109	Resultados de Ejercicios Anteriores		1.452.883.192.107,44	-97.054.868.357,22	-1596,97%
3110	Resultado del Ejercicio		-354.207.479.696,64	71.518.011.078,32	-595,27%
	<b>TOTAL PATRIMONIO</b>		<b>1.094.965.806.715,05</b>	<b>-29.246.762.974,65</b>	<b>-3843,89%</b>
	<b>TOTAL PASIVO Y PATRIMONIO</b>		<b>1.716.237.155.149,39</b>	<b>115.686.257.287,08</b>	<b>1383,53%</b>
83	<b>DEUDORAS DE CONTROL</b>		<b>203.907.864.549,44</b>	<b>172.289.022.741,10</b>	<b>18,35%</b>
8315	Bienes y Derechos Retirados		303.096.034,55	318.689.803,55	-4,89%
8347	Bienes Entregados a Terceros		92.623.530,00	92.623.930,00	0,00%
8355	Ejecución de Proyectos de Inversión		203.512.144.884,89	171.877.709.207,55	18,41%
91	<b>PASIVOS CONTINGENTES</b>		<b>42.482.034.836,00</b>	<b>502.623.408.134,29</b>	<b>-91,55%</b>
9120	Litigios y mecanismos alternativos de solución de Conflictos		42.482.034.836,00	502.623.408.134,29	-91,55%
93	<b>ACREEDORAS DE CONTROL</b>		<b>439.155,00</b>	<b>0,00</b>	<b>100,00%</b>
9355	Ejecución de Proyectos de Inversión		439.155,00	0,00	100,00%

  
OSCAR JAVIER CASTRO LEÓN  
Contador UNGRD  
TP: 253847-T

VoBo: Oscar Javier Castro León – Coordinador Grupo de Apoyo Financiero y Contable  
VoBo: Ana María Castaño Álvarez – Secretaria General

Avenida calle 26 No. 92 - 32, Piso 2 - Edificio Gold 4, Bogotá - Colombia  
Línea gratuita de atención: 01 8000 113 200  
PBX: (57) 601 552 9696  
www.gestiondelriesgo.gov.co





**UNIDAD NACIONAL PARA LA GESTIÓN DEL RIESGO DE DESASTRES**
**NIT. 900.478.966-6**
**ESTADO DE RESULTADOS**

del 1° de Noviembre al 30 de Noviembre de 2023

Cifras en \$ Colombianos

Cód.	CUENTAS	Nota	2023 Noviembre	2022 Noviembre	%
	<b>INGRESOS OPERACIONALES</b>		<b>1.911.330.206.272,93</b>	<b>1.792.264.931.783,85</b>	<b>6,64%</b>
<b>44</b>	<b>TRANSFERENCIAS Y SUBVENCIONES</b>		<b>585.103.135.543,32</b>	<b>61.935.201,31</b>	<b>944602,08%</b>
4413	Sistema General de Regalías		363.386.183,74	61.935.201,31	486,72%
4428	Otras transferencias		584.739.749.359,58	0,00	100,00%
<b>47</b>	<b>OPERACIONES INTERINSTITUCIONALES</b>		<b>1.284.469.091.946,14</b>	<b>1.791.664.758.226,35</b>	<b>-28,31%</b>
4705	Fondos Recibidos		1.283.465.335.025,14	1.790.051.504.226,35	-28,30%
4722	Operaciones Sin Flujo de Efectivo		1.003.756.921,00	1.613.254.000,00	-37,78%
<b>48</b>	<b>OTROS INGRESOS</b>		<b>41.757.978.783,47</b>	<b>538.238.356,19</b>	<b>7658,27%</b>
4802	Financieros		41.757.978.783,47	538.238.356,19	7658,27%
	<b>GASTOS OPERACIONALES</b>		<b>2.241.430.167.967,87</b>	<b>1.765.875.505.292,70</b>	<b>26,93%</b>
<b>51</b>	<b>DE ADMINISTRACION Y OPERACION</b>		<b>1.913.316.344.927,63</b>	<b>17.089.183.258,65</b>	<b>11096,07%</b>
5101	Sueldos y Salarios		6.383.553.490,00	5.815.514.834,00	9,77%
5102	Contribuciones Imputadas		25.839.950,00	14.908.170,00	73,33%
5103	Contribuciones Efectivas		1.627.157.588,00	1.440.772.900,00	12,94%
5104	Aportes Sobre Nómina		339.750.600,00	289.030.600,00	17,55%
5107	Prestaciones Sociales		2.350.482.523,00	2.793.301.446,00	-15,85%
5108	Gastos de Personal Diversos		12.600.000,00	8.290.203,72	51,99%
5111	Generales		1.902.536.641.654,53	5.539.829.104,93	34242,88%
5120	Impuestos, Contribuciones y Tasas		40.319.122,10	1.187.536.000,00	-96,60%
<b>53</b>	<b>DETERIORO, DEPRECIACIONES, AMORTIZACIONES Y PROVISIONES</b>		<b>228.508.569.484,81</b>	<b>4.675.766.311,69</b>	<b>4787,08%</b>
5360	Depreciación de Propiedades, Planta y Equipo		209.094.124,00	268.212.677,27	-22,04%
5366	Amortización de Activos Intangibles		180.139.110,00	76.985.796,66	133,99%
5368	Provisión Litigios y Demandas		228.119.336.250,81	4.330.567.837,76	5167,65%
<b>54</b>	<b>TRANSFERENCIAS Y SUBVENCIONES</b>		<b>99.083.593.892,76</b>	<b>1.743.566.852.151,17</b>	<b>-94,32%</b>
5423	Otras Transferencias		99.083.593.833,10	1.743.566.851.578,53	-94,32%
5424	Subvenciones		59,66	572,64	-89,58%
<b>57</b>	<b>OPERACIONES INTERINSTITUCIONALES</b>		<b>521.659.662,67</b>	<b>543.703.571,19</b>	<b>-4,05%</b>
5720	Operaciones de Enlace		521.659.662,67	543.703.571,19	-4,05%
	<b>EXCEDENTE (DEFICIT) OPERACIONAL</b>		<b>-330.099.961.694,94</b>	<b>26.389.426.491,15</b>	<b>-1350,88%</b>
	<b>INGRESOS NO OPERACIONALES</b>		<b>41.230.137.374,42</b>	<b>45.136.579.004,17</b>	<b>-8,65%</b>
<b>48</b>	<b>OTROS INGRESOS</b>		<b>41.230.137.374,42</b>	<b>45.136.579.004,17</b>	<b>-8,65%</b>
4808	Otros Ingresos Ordinarios		14.110.643.881,00	45.133.662.717,17	-68,74%
4830	Reversión de las Pérdidas por Deterioro		0,00	2.916.287,00	-100,00%
4831	Reversión de Provisiones		27.119.493.493,42	0,00	100,00%
	<b>GASTOS NO OPERACIONALES</b>		<b>65.337.655.376,12</b>	<b>7.994.417,00</b>	<b>100,00%</b>
<b>58</b>	<b>OTROS GASTOS</b>		<b>65.337.655.376,12</b>	<b>7.994.417,00</b>	<b>100,00%</b>
5802	Comisiones		24.513.830.731,38	0,00	100,00%
5804	Financieros		0,00	7.994.417,00	-100,00%
5890	Gastos Diversos		40.823.824.644,74	0,00	100,00%
	<b>EXCEDENTE (DEFICIT) NO OPERACIONAL</b>		<b>-24.107.518.001,70</b>	<b>45.128.584.587,17</b>	<b>-153,42%</b>
	<b>EXCEDENTE (DEFICIT) DEL EJERCICIO</b>		<b>-354.207.479.696,64</b>	<b>71.518.011.078,32</b>	<b>-595,27%</b>


 VICTOR ANDRÉS MEZA SALVÁN  
 Representante Legal (E)  
 CC 1.064.985.268


 OSCAR JAVIER CASTRO LEÓN  
 Contador UNGRD  
 TP: 253647-T

 VoBo: Oscar Javier Castro León – Coordinador Grupo de Apoyo Financiero y Contable  
 VoBo: Ana María Castaño Álvarez – Secretaria General