

## ACTA DE PUBLICACION DE ESTADOS FINANCIEROS

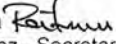
Los suscritos Representante Legal y Coordinadora del Grupo de Apoyo Financiero y Contable de **LA UNIDAD NACIONAL DE GESTION DEL RIESGO DE DESASTRES – UNGRD**, en cumplimiento del numeral 37 del artículo 38 de la Ley 1952 de 2019 y de la Resolución Nro.356 del 30 de diciembre de 2022, de la Contaduría General de la Nación, por medio de la cual se incorpora, en los Procedimientos Transversales del Régimen de Contabilidad Pública, el Procedimiento para la preparación y publicación de los informes financieros y contables, presentarán los informes financieros y contables de la UNGRD conforme a la norma y así mismo los publicarán en la página web de la Entidad; el Estado de Situación Financiera y el Estado de Resultados a **31 de Julio del año 2023**, hoy 25 de agosto de 2023.



**OLMEDO DE JESÚS LÓPEZ MARTÍNEZ**  
Director General UNGRD



**DAYANA CAROLINA HERAZO MIRANDA**  
Coordinadora Grupo de Apoyo  
Financiero y Contable - UNGRD

Elaboró: Patricia Gallego Peñuela   
VoBo: Ana María Castaño Álvarez– Secretaria General


## CERTIFICACIÓN DE LOS ESTADOS FINANCIEROS

Los suscritos Representante Legal y Contador Público de **LA UNIDAD NACIONAL DE GESTIÓN DEL RIESGO DE DESASTRES –UNGRD-** certificamos que la información contable básica a **31 de Julio de 2023**, fue tomada fielmente de los libros principales y auxiliares de contabilidad generados por el Sistema Integral de Información Financiera SIIF Nación.

Que la Unidad Nacional para la Gestión del Riesgo de Desastres, en virtud de la Resolución 533 de 2015 y sus modificaciones, aplica el Nuevo Marco Normativo incorporado como parte integral del Régimen de Contabilidad Pública, para entidades de Gobierno, el cual esta conformado por el Marco Conceptual para la Preparación y Presentación de la Información Financiera; las Normas para el reconocimiento, Medición, Revelación y Presentación de los Hechos Económicos; los Procedimientos Contables; las Guías de Aplicación; el Catálogo General de Cuentas y la Doctrina Contable Pública.

Que la Unidad Nacional para la Gestión del Riesgo de Desastres, verificó la información contenida en los estados financieros, la cual revela y refleja en forma fidedigna la situación financiera y el resultado del periodo de la Entidad, dando cumplimiento al control interno en cuanto a la correcta preparación y presentación de los estados financieros libres de errores significativos.

Expedida en Bogotá D.C, a los veinticinco (25) días del mes de agosto del 2023.



**OLMEDO DE JESÚS LÓPEZ MARTÍNEZ**  
Director General UNGRD



**PATRICIA GALLEGO PEÑUELA**  
CONTADORA PÚBLICO –UNGRD  
TP: 109433-T

Reviso: Dayana Carolina Herazo Medina - Coordinadora Grupo de Apoyo Financiero y Contable  
VoBo: Ana María Castaño Álvarez – Secretaria General

**Nota:** Los firmantes declaramos que hemos revisado el presente documento y lo encontramos ajustado a las normas y disposiciones legales aplicables a la UNGRD

UNIDAD NACIONAL PARA LA GESTIÓN DEL RIESGO DE DESASTRES  
NIT. 900.478.966-6  
ESTADO DE SITUACIÓN FINANCIERA  
A 31 DE JULIO DE 2023  
Cifras en \$ Colombianos

Cód.	ACTIVO	NOTA	2023 Julio	2022 Julio	%	Cód.	PASIVO Y PATRIMONIO	NOTA	2023 Julio	2022 Julio	%	
<b>CORRIENTE</b>			<b>1.560.648.691.223,06</b>	<b>113.444.924.230,97</b>	<b>1275,69%</b>	<b>CORRIENTE</b>			<b>3.136.513.560.665,62</b>	<b>134.877.280.963,50</b>	<b>2225,46%</b>	
11	<b>EFFECTIVO Y EQUIVALENTES AL EFFECTIVO</b>	5	<b>40.000.000,00</b>	<b>42.000.000,00</b>	<b>-4,76%</b>	24	<b>CUENTAS POR PAGAR</b>	21	<b>3.135.451.382.402,62</b>	<b>133.719.110.514,50</b>	<b>2244,80%</b>	
1105	Caja		40.000.000,00	42.000.000,00	-4,76%	2401	Adquisición de Bienes y Servicios Nacionales		99.095.887.725,57	0,00	100,00%	
13	<b>CUENTAS POR COBRAR</b>	7	<b>1.068.142.092.434,77</b>	<b>113.032.132.279,22</b>	<b>844,99%</b>	2403	Transferencias por Pagar		2.812.691.351.066,33	133.145.762.410,00	2012,49%	
1337	Transferencias Por Cobrar		306.073.690,64	56.513.753,22	441,59%	2407	Recursos a Favor de Terceros		0,00	255.622.664,00	-100,00%	
1384	Otras Cuentas por Cobrar		1.067.836.018.744,13	112.975.618.526,00	845,19%	2424	Descuentos en Nómina		139.578.611,00	92.709.944,00	50,55%	
15	<b>INVENTARIOS</b>	9	<b>52.009.264,56</b>	<b>52.009.264,56</b>	<b>0,00%</b>	2436	Retención en la Fuente		44.492.510,50	225.015.496,50	-80,23%	
1514	Materiales y Suministros		52.009.264,56	52.009.264,56	0,00%	2440	Impuestos, Contribuciones y tasas		0,00	0,00	0,00%	
19	<b>OTROS ACTIVOS</b>		<b>492.414.589.523,73</b>	<b>318.782.687,19</b>	<b>154367,17%</b>	2490	Otras Cuentas por Pagar		223.480.072.489,22	0,00	100,00%	
1905	Bienes y Servicios Pagados por Anticipado	16	225.663.344,60	115.079.519,49	96,09%	25	<b>BENEFICIOS A LOS EMPLEADOS</b>	22	<b>1.062.178.263,00</b>	<b>1.158.170.449,00</b>	<b>-8,29%</b>	
1908	Recursos Entregados en Administración	16	179.503.715,67	0,00	100,00%	2511	Beneficios a los Empleados a Corto Plazo		1.062.178.263,00	1.158.170.449,00	-8,29%	
1926	Derechos en Fideicomisos	16	489.122.565.365,59	0,00	100,00%	<b>NO CORRIENTE</b>			<b>260.351.666.401,24</b>	<b>28.057.622.600,23</b>	<b>827,92%</b>	
1970	Intangibles	14	3.632.769.507,17	880.747.202,34	312,46%	27	<b>PROVISIONES</b>	23	<b>260.351.666.401,24</b>	<b>28.057.622.600,23</b>	<b>827,92%</b>	
1975	Amortización Acumulada de Intangibles	14	-745.912.409,30	-677.044.034,64	10,17%	2701	Litigios y Demandas		260.351.666.401,24	28.057.622.600,23	827,92%	
<b>NO CORRIENTE</b>			<b>554.858.277,24</b>	<b>829.474.131,51</b>	<b>-33,11%</b>	<b>TOTAL PASIVO</b>			<b>3.396.865.227.066,86</b>	<b>162.934.903.563,73</b>	<b>1984,80%</b>	
13	<b>CUENTAS POR COBRAR</b>	7	<b>-27.369,00</b>	<b>5.078.130,00</b>	<b>-100,54%</b>	<b>PATRIMONIO DE LAS ENTIDADES DE GOBIERNO</b>			<b>27</b>	<b>-1.835.661.677.566,56</b>	<b>-48.660.505.201,25</b>	<b>3672,39%</b>
1385	Cuentas por Cobrar de Difícil Cobro		0,00	7.994.417,00	-100,00%	3105	Capital Fiscal		-3.709.905.695,75	-3.709.905.695,75	0,00%	
1386	Deterioro Acumulado de Cuentas por Cobrar		-27.369,00	-2.916.287,00	-99,06%	3109	Resultados de Ejercicios Anteriores		-1.365.808.158.958,89	-97.054.868.357,22	1307,25%	
16	<b>PROPIEDAD PLANTA Y EQUIPO</b>	10	<b>554.885.646,24</b>	<b>824.396.001,51</b>	<b>-32,69%</b>	3110	Resultado del Ejercicio		-466.143.612.911,92	52.104.268.851,72	-994,64%	
1655	Máquinaria y Equipo		495.648.470,36	495.648.470,36	0,00%	<b>TOTAL PATRIMONIO</b>			<b>-1.835.661.677.566,56</b>	<b>-48.660.505.201,25</b>	<b>3672,39%</b>	
1660	Equipo Médico y Científico		1.945.320,00	1.945.320,00	0,00%	<b>TOTAL PASIVO Y PATRIMONIO</b>			<b>1.561.203.549.500,30</b>	<b>114.274.398.362,48</b>	<b>1266,19%</b>	
1665	Muebles, Enceres y Equipos de Oficina		740.545.808,95	740.545.808,95	0,00%	83	<b>DEUDORAS DE CONTROL</b>	26	<b>200.268.949.430,12</b>	<b>143.617.574.209,78</b>	<b>39,45%</b>	
1670	Equipos de Comunicación y Computación		1.274.091.018,03	1.274.091.018,03	0,00%	8315	Bienes y Derechos Retirados		303.096.034,55	318.689.603,55	-4,89%	
1675	Equipo de Transportes, Tracción y Elevación		514.610.260,68	542.495.260,68	-5,14%	8347	Bienes Entregados a Terceros		92.623.930,00	64.738.930,00	43,07%	
1680	Equipo de Comedor, Cocina, Despensa y Hotelería		1.873.424,32	1.873.424,32	0,00%	8355	Ejecución de Proyectos de Inversión		199.873.229.465,57	143.234.145.676,23	39,54%	
1685	Depreciación Acumulada		-2.473.828.656,10	-2.232.203.300,83	10,82%	91	<b>PASIVOS CONTINGENTES</b>	25	<b>42.482.034.836,00</b>	<b>502.623.408.134,29</b>	<b>-91,55%</b>	
<b>TOTAL ACTIVO</b>			<b>1.561.203.549.500,30</b>	<b>114.274.398.362,48</b>	<b>1266,19%</b>	9120	Litigios y mecanismos alternativos de solución de Conflictos		42.482.034.836,00	502.623.408.134,29	-91,55%	
89	<b>DEUDORAS POR CONTRA</b>	26	<b>-200.268.949.430,12</b>	<b>-143.617.574.209,78</b>	<b>39,45%</b>							
8915	Deudoras de Control por Contra (CR)		-200.268.949.430,12	-143.617.574.209,78	39,45%							
99	<b>ACREEDORAS POR CONTRA (DB)</b>	26	<b>-42.482.034.836,00</b>	<b>-502.623.408.134,29</b>	<b>-91,55%</b>							
9905	Pasivos Contingentes por Contra (DB)		-42.482.034.836,00	-502.623.408.134,29	-91,55%							

OLMEDO DE JESUS LOPEZ MARTINEZ  
Representante legal  
CC 98.538.265

PATRICIA GALLEGU PEÑUELA  
Contadora UNGRD  
TP: 109433-T

VoBo: Dayana Carolina Herazo Medina – Coordinadora Grupo de Apoyo Financiero y Contable  
VoBo: Ana María Castaño Álvarez – Secretaria General


Nota: Los firmantes declaramos que hemos revisado el presente documento y lo encontramos ajustado a las normas y disposiciones legales aplicables a la UNGRD

UNIDAD NACIONAL PARA LA GESTIÓN DEL RIESGO DE DESASTRES  
NIT. 900.478.966-6

ESTADO DE RESULTADOS  
del 1° de Julio al 31 de Julio de 2023  
Cifras en \$ Colombianos

Cód.	CUENTAS	Nota	2023 Julio	2022 Julio	%
	<b>INGRESOS OPERACIONALES</b>		<b>989.606.314.205,89</b>	<b>1.549.131.080.235,13</b>	<b>-36,12%</b>
<b>44</b>	<b>TRANSFERENCIAS Y SUBVENCIONES</b>	<b>28</b>	<b>17.354.657.926,42</b>	<b>61.935.201,31</b>	<b>27920,67%</b>
4413	Sistema General de Regalías		304.691.856,42	61.935.201,31	391,95%
4428	Otras transferencias		17.049.966.070,00	0,00	100,00%
<b>47</b>	<b>OPERACIONES INTERINSTITUCIONALES</b>	<b>28</b>	<b>927.169.605.043,11</b>	<b>1.548.863.372.956,54</b>	<b>-40,14%</b>
4705	Fondos Recibidos		926.368.718.122,11	1.548.580.380.956,54	-40,18%
4722	Operaciones Sin Flujo de Efectivo		800.886.921,00	282.992.000,00	183,01%
<b>48</b>	<b>OTROS INGRESOS</b>	<b>28</b>	<b>45.082.051.236,36</b>	<b>205.772.077,28</b>	<b>21808,73%</b>
4802	Financieros		45.082.051.236,36	205.772.077,28	21808,73%
	<b>GASTOS OPERACIONALES</b>		<b>1.476.516.228.546,38</b>	<b>1.542.160.474.100,58</b>	<b>-4,26%</b>
<b>51</b>	<b>DE ADMINISTRACION Y OPERACION</b>	<b>29</b>	<b>1.148.620.723.331,14</b>	<b>8.819.175.992,12</b>	<b>12924,13%</b>
5101	Sueldos y Salarios		4.036.040.426,00	3.713.957.845,00	8,67%
5102	Contribuciones Imputadas		16.242.341,00	7.059.027,00	130,09%
5103	Contribuciones Efectivas		883.337.530,00	840.899.300,00	5,05%
5104	Aportes Sobre Nómina		189.978.900,00	159.888.700,00	18,82%
5107	Prestaciones Sociales		1.161.825.855,00	1.210.282.365,00	-4,00%
5108	Gastos de Personal Diversos		0,00	3.816.076,41	-100,00%
5111	Generales		1.142.308.947.917,91	2.882.736.678,71	39525,85%
5120	Impuestos, Contribuciones y Tasas		24.350.361,23	536.000,00	4442,98%
<b>53</b>	<b>DETERIORO, DEPRECIACIONES, AMORTIZACIONES Y PROVISIONES</b>	<b>29</b>	<b>228.290.382.134,81</b>	<b>4.552.826.920,76</b>	<b>4914,26%</b>
5360	Depreciación de Propiedades, Planta y Equipo		134.108.913,00	172.709.865,00	-22,35%
5366	Amortización de Activos Intangibles		36.936.971,00	49.549.218,00	-25,45%
5368	Provisión Litigios y Demandas		228.119.336.250,81	4.330.567.837,76	5167,65%
<b>54</b>	<b>TRANSFERENCIAS Y SUBVENCIONES</b>	<b>29</b>	<b>99.083.593.892,76</b>	<b>1.528.577.593.753,42</b>	<b>-93,52%</b>
5423	Otras Transferencias		99.083.593.833,10	1.528.577.593.180,78	-93,52%
5424	Subvenciones		59,66	572,64	-89,58%
<b>57</b>	<b>OPERACIONES INTERINSTITUCIONALES</b>	<b>29</b>	<b>521.529.187,67</b>	<b>210.877.434,28</b>	<b>147,31%</b>
5720	Operaciones de Enlace		521.529.187,67	210.877.434,28	147,31%
	<b>EXCEDENTE (DEFICIT) OPERACIONAL</b>		<b>-486.909.914.340,49</b>	<b>6.970.606.134,55</b>	<b>-7085,19%</b>
	<b>INGRESOS NO OPERACIONALES</b>		<b>47.102.664.670,70</b>	<b>45.133.662.717,17</b>	<b>4,36%</b>
<b>48</b>	<b>OTROS INGRESOS</b>	<b>28</b>	<b>47.102.664.670,70</b>	<b>45.133.662.717,17</b>	<b>4,36%</b>
4808	Otros Ingresos Ordinarios		19.983.171.077,28	45.133.662.717,17	-55,72%
4831	Reversión de Provisiones		27.119.493.493,42	0,00	100,00%
	<b>GASTOS NO OPERACIONALES</b>		<b>26.336.363.142,13</b>	<b>0,00</b>	<b>100,00%</b>
<b>58</b>	<b>OTROS GASTOS</b>	<b>29</b>	<b>26.336.363.142,13</b>	<b>0,00</b>	<b>100,00%</b>
5802	Comisiones		16.277.968.019,68	0,00	100,00%
5890	Gastos Diversos		10.058.395.122,45	0,00	100,00%
	<b>EXCEDENTE (DEFICIT) NO OPERACIONAL</b>		<b>20.766.301.428,57</b>	<b>45.133.662.717,17</b>	<b>-53,99%</b>
	<b>EXCEDENTE (DEFICIT) DEL EJERCICIO</b>		<b>-466.143.612.911,92</b>	<b>52.104.268.851,72</b>	<b>-994,64%</b>

  
OLMEDO DE JESÚS LÓPEZ MARTÍNEZ  
Representante legal  
CC 98.538.265

  
PATRICIA GALLEGO PEÑUELA  
Contadora UNGRD  
TP: 109433-T

VoBo: Dayana Carolina Herazo Medina – Coordinadora Grupo de Apoyo Financiero y Contable  
VoBo: Ana María Castaño Álvarez – Secretaria General