


CERTIFICACIÓN DE LOS ESTADOS FINANCIEROS

Los suscritos Representante Legal y Contador Público de **LA UNIDAD NACIONAL DE GESTIÓN DEL RIESGO DE DESASTRES –UNGRD-** certificamos que la información contable básica a **31 de Octubre de 2023**, fue tomada fielmente de los libros principales y auxiliares de contabilidad generados por el Sistema Integral de Información Financiera SIIF Nación.

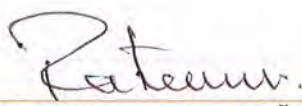
Que la Unidad Nacional para la Gestión del Riesgo de Desastres, en virtud de la Resolución 533 de 2015 y sus modificaciones, aplica el Nuevo Marco Normativo incorporado como parte integral del Régimen de Contabilidad Pública, para entidades de Gobierno, el cual esta conformado por el Marco Conceptual para la Preparación y Presentación de la Información Financiera; las Normas para el reconocimiento, Medición, Revelación y Presentación de los Hechos Económicos; los Procedimientos Contables; las Guías de Aplicación; el Catálogo General de Cuentas y la Doctrina Contable Pública.

Que la Unidad Nacional para la Gestión del Riesgo de Desastres, verificó la información contenida en los estados financieros, la cual revela y refleja en forma fidedigna la situación financiera y el resultado del periodo de la Entidad, dando cumplimiento al control interno en cuanto a la correcta preparación y presentación de los estados financieros libres de errores significativos.

Dado a los veinticuatro (24) días del mes de Noviembre de 2023.



OLMEDO DE JESÚS LÓPEZ MARTÍNEZ
Director General UNGRD



PATRICIA GALLEGO PEÑUELA
CONTADORA PÚBLICO –UNGRD
TP: 109433-T

Reviso: Oscar Javier Castro León - Coordinador Grupo de Apoyo Financiero y Contable
VoBo: Ana María Castaño Álvarez – Secretaria General

Nota: Los firmantes declaramos que hemos revisado el presente documento y lo encontramos ajustado a las normas y disposiciones legales aplicables a la UNGRD


ACTA DE PUBLICACION DE ESTADOS FINANCIEROS

Los suscritos Representante Legal y Coordinador del Grupo de Apoyo Financiero y Contable de **LA UNIDAD NACIONAL DE GESTION DEL RIESGO DE DESASTRES – UNGRD**, en cumplimiento del numeral 37 del artículo 38 de la Ley 1952 de 2019 y de la Resolución Nro.356 del 30 de diciembre de 2022, de la Contaduría General de la Nación por medio de la cual se incorpora en los Procedimientos Transversales del Régimen de Contabilidad Pública, el procedimiento para la preparación y publicación de los informes financieros y contables, por lo tanto, la UNGRD presentará los informes financieros y contables y así mismo se publican en la página web de la Entidad; el Estado de Situación Financiera y el Estado de Resultados y las notas a los estados financieros a **31 de Octubre del año 2023**.

Dado a los veinticuatro (24) días del mes de noviembre de 2023.



OLMEDO DE JESÚS LÓPEZ MARTÍNEZ
Director General UNGRD



OSCAR JAVIER CASTRO LEÓN
Coordinador Grupo de Apoyo
Financiero y Contable - UNGRD

Elaboró: Patricia Gallego Peñuela *Patricia*
VoBo: Ana María Castaño Álvarez – Secretaria General *AM*

UNIDAD NACIONAL PARA LA GESTIÓN DEL RIESGO DE DESASTRES
NIT. 900.478.966-6
ESTADO DE SITUACIÓN FINANCIERA
A 31 DE OCTUBRE DE 2023
Cifras en \$ Colombianos

Cód.	ACTIVO	NOTA	2023 Octubre	2022 Octubre	%
	CORRIENTE		1.745.328.946.951,42	113.233.103.514,08	1441,36%
11	EFFECTIVO Y EQUIVALENTES AL EFFECTIVO	5	40.000.000,00	42.000.000,00	-4,76%
1195	Caja		-40.000.000,00	-42.000.000,00	-4,76%
13	CUENTAS POR COBRAR	7	1.068.241.318.199,09	112.888.418.156,22	846,28%
1337	Transacciones Por Cobrar		343.815.538,96	42.075.166,22	717,15%
1384	Otras Cuentas por Cobrar		1.067.897.502.660,13	112.846.342.990,00	846,33%
15	INVENTARIOS	9	52.009.264,56	52.009.264,56	0,00%
1514	Materiales y Suministros		52.009.264,56	52.009.264,56	0,00%
19	OTROS ACTIVOS		676.995.619.487,77	250.676.093,30	269967,88%
1905	Bienes y Servicios Pagados por Anticipado	16	151.402.132,47	67.725.881,26	123,55%
1908	Recursos Entregados en Administración	16	6.180.600.132,19	0,00	100,00%
1926	Derechos en Fideicomisos	16	667.056.186.424,94	0,00	100,00%
1970	Intangibles	14	-4.430.030.330,47	880.747.202,34	402,99%
1975	Amortización Acumulada de Intangibles	14	-822.599.532,30	-697.796.990,30	17,89%
	NO CORRIENTE		498.483.588,24	731.882.084,24	-31,89%
13	CUENTAS POR COBRAR	7	-27.369,00	0,00	100,00%
1385	Cuentas por Cobrar de Difícil Cobro		0,00	0,00	0,00%
1386	Dotación Acumulada de Cuentas por Cobrar		-27.369,00	0,00	100,00%
16	PROPIEDAD PLANTA Y EQUIPO	10	498.510.957,24	731.882.084,24	-31,89%
1655	Maquinaria y Equipo		495.648.470,36	495.648.470,36	0,00%
1660	Equipo Médico y Científico		1.945.320,00	1.945.320,00	0,00%
1665	Muebles, Enceros y Equipos de Oficina		740.545.808,95	740.545.808,95	0,00%
1670	Equipos de Comunicación y Computación		1.274.091.018,03	1.274.091.018,03	0,00%
1675	Equipo de Transportes, Tracción y Elevación		514.610.260,68	514.610.260,68	0,00%
1680	Equipo de Comedor, Cocina, Despensa y Hotelera		1.873.424,32	1.873.424,32	0,00%
1685	Depreciación Acumulada		-2.530.203.345,10	-2.296.832.218,10	10,16%
	TOTAL ACTIVO		1.745.827.430.539,66	113.964.985.598,32	1431,90%
89	DEUDORAS POR CONTRA	26	-203.495.508.967,52	-156.403.128.679,26	30,11%
8915	Deudoras de Control por Contra (CR)		-203.495.508.967,52	-156.403.128.679,26	30,11%
99	ACREEDORAS POR CONTRA (DB)	26	-42.482.473.991,00	-502.623.408.134,29	-91,55%
9905	Pasivos Contingentes por Contra (DB)		-42.482.034.836,00	-502.623.408.134,29	-91,55%
9915	Acreedoras de Control por el Contra (DB)		-439.135,00	0,00	100,00%

OLMEDO DE JESÚS LÓPEZ MARTÍNEZ
Representante legal
CC 98.538.265

Cód.	PASIVO Y PATRIMONIO	NOTA	2023 Octubre	2022 Octubre	%
	CORRIENTE		2.879.968.038.351,39	135.007.302.242,50	2033,19%
24	CUENTAS POR PAGAR	21	2.878.759.888.106,39	133.563.888.532,50	2055,34%
2401	Adquisición de Bienes y Servicios Nacionales		109.729.310.269,76	0,00	100,00%
2403	Transacciones por Pagar		2.562.740.579.413,64	133.145.762.410,00	1824,76%
2407	Recursos a Favor de Torcoros		61.341.321,00	282.932.297,00	-78,32%
2424	Descuentos en Nómina		107.019.570,00	94.340.086,00	13,44%
2436	Retención en la Fuente		38.979.011,50	40.853.739,50	-4,59%
2440	Impuestos, Contribuciones y Tasas		0,00	0,00	0,00%
2490	Otras Cuentas por Pagar		206.082.658.520,49	0,00	100,00%
25	BENEFICIOS A LOS EMPLEADOS	22	1.208.150.245,00	1.443.413.710,00	-16,30%
2511	Beneficios a los Empleados a Corto Plazo		1.208.150.245,00	1.443.413.710,00	-16,30%
	NO CORRIENTE		260.351.666.401,24	28.057.622.600,23	827,92%
27	PROVISIONES	23	260.351.666.401,24	28.057.622.600,23	827,92%
2701	Litigios y Demandas		260.351.666.401,24	28.057.622.600,23	827,92%
	TOTAL PASIVO		3.140.319.704.752,63	163.064.924.842,73	1825,81%
31	PATRIMONIO DE LAS ENTIDADES DE GOBIERNO	27	-1.394.492.274.212,97	-49.099.939.244,41	2740,11%
3105	Capital Fiscal		-3.709.905.695,75	-3.709.905.695,75	0,00%
3109	Resultados de Ejercicios Anteriores		-1.109.857.387.306,20	-97.054.868.357,22	1043,54%
3110	Resultado del Ejercicio		-280.924.981.211,02	51.664.834.808,56	-643,75%
	TOTAL PATRIMONIO		-1.394.492.274.212,97	-49.099.939.244,41	2740,11%
	TOTAL PASIVO Y PATRIMONIO		1.745.827.430.539,66	113.964.985.598,32	1431,90%
83	DEUDORAS DE CONTROL	26	203.495.508.967,52	156.403.128.679,26	30,11%
8315	Bienes y Derechos Retirados		303.096.034,55	318.689.603,55	-4,89%
8347	Bienes Entregados a Torcoros		92.623.930,00	92.623.930,00	0,00%
8355	Ejecución de Proyectos de Inversión		203.099.789.002,97	155.991.815.145,71	30,20%
91	PASIVOS CONTINGENTES	25	42.482.034.836,00	502.623.408.134,29	-91,55%
9120	Litigios y mecanismos alternativos de solución de Conflictos		42.482.034.836,00	502.623.408.134,29	-91,55%
93	ACREEDORAS DE CONTROL		-5.138.285,00	0,00	100,00%
9355	Ejecución de Proyectos de Inversión		-439.135,00	0,00	100,00%

PATRICIA GALLEGU PÉÑUELA
Contadora UNGRD
TP: 109433-T

VoBo: Oscar Javier Castro León – Coordinador Grupo de Apoyo Financiero y Contable
VoBo: Ana María Castaño Álvarez – Secretaria General

UNIDAD NACIONAL PARA LA GESTIÓN DEL RIESGO DE DESASTRES
NIT. 900.478.966-6

ESTADO DE RESULTADOS
del 1° de Octubre al 31 de Octubre de 2023
Cifras en \$ Colombianos

Cód.	CUENTAS	Nota	2023 Octubre	2022 Octubre	%
	INGRESOS OPERACIONALES		1.862.561.456.248,58	1.767.581.320.717,24	5,37%
44	TRANSFERENCIAS Y SUBVENCIONES	28	516.292.707.305,93	61.935.201,31	833501,40%
4413	Sistema General de Regalías		363.386.183,74	61.935.201,31	486,72%
4428	Otras transferencias		515.929.321.122,19	0,00	100,00%
47	OPERACIONES INTERINSTITUCIONALES	28	1.282.440.918.972,08	1.767.152.608.859,07	-27,43%
4705	Fondos Recibidos		1.281.472.083.051,08	1.765.565.385.859,07	-27,42%
4722	Operaciones Sin Flujo de Efectivo		968.835.921,00	1.587.223.000,00	-38,96%
48	OTROS INGRESOS	28	63.827.829.970,57	366.776.656,86	17302,37%
4802	Financieros		63.827.829.970,57	366.776.656,86	17302,37%
	GASTOS OPERACIONALES		2.116.393.591.663,60	1.761.045.070.495,85	20,18%
51	DE ADMINISTRACION Y OPERACION	29	1.788.364.894.161,36	13.760.331.679,13	12896,52%
5101	Sueldos y Salarios		5.805.717.136,00	5.304.333.165,00	9,45%
5102	Contribuciones Imputadas		22.857.087,00	12.926.866,00	76,82%
5103	Contribuciones Efectivas		1.471.031.988,00	1.301.854.300,00	13,00%
5104	Aportes Sobre Nómina		310.155.500,00	261.854.000,00	18,45%
5107	Prestaciones Sociales		1.690.660.523,00	1.704.246.647,00	-0,80%
5108	Gastos de Personal Diversos		0,00	8.290.203,72	-100,00%
5111	Generales		1.779.024.152.805,26	3.979.290.497,41	44607,07%
5120	Impuestos, Contribuciones y Tasas		40.319.122,10	1.187.536.000,00	-96,60%
53	DETERIORO, DEPRECIACIONES, AMORTIZACIONES Y PROVISIONES	29	228.423.443.946,81	4.645.644.793,69	4816,94%
5360	Depreciación de Propiedades, Planta y Equipo		190.483.602,00	244.774.782,27	-22,18%
5366	Amortización de Activos Intangibles		113.624.094,00	70.302.173,66	61,62%
5368	Provisión Litigios y Demandas		228.119.336.250,81	4.330.567.837,76	5167,65%
54	TRANSFERENCIAS Y SUBVENCIONES	29	99.083.593.892,76	1.742.266.852.151,17	-94,31%
5423	Otras Transferencias		99.083.593.833,10	1.742.266.851.578,53	-94,31%
5424	Subvenciones		59,66	572,64	-89,58%
57	OPERACIONES INTERINSTITUCIONALES	29	521.659.662,67	372.241.871,86	40,14%
5720	Operaciones de Enlace		521.659.662,67	372.241.871,86	40,14%
	EXCEDENTE (DEFICIT) OPERACIONAL		-253.832.135.415,02	6.536.250.221,39	-3983,45%
	INGRESOS NO OPERACIONALES		27.303.909.097,41	45.136.579.004,17	-39,51%
48	OTROS INGRESOS	28	27.303.909.097,41	45.136.579.004,17	-39,51%
4808	Otros Ingresos Ordinarios		184.415.603,99	45.133.662.717,17	-99,59%
4830	Reversión de las Pérdidas por Deterioro		0,00	2.916.287,00	-100,00%
4831	Reversión de Provisiones		27.119.493.493,42	0,00	100,00%
	GASTOS NO OPERACIONALES		54.396.754.893,41	7.994.417,00	100,00%
58	OTROS GASTOS	29	54.396.754.893,41	7.994.417,00	100,00%
5802	Comisiones		23.298.035.499,81	0,00	100,00%
5804	Financieros		0,00	7.994.417,00	-100,00%
5890	Gastos Diversos		31.098.719.393,60	0,00	100,00%
	EXCEDENTE (DEFICIT) NO OPERACIONAL		-27.092.845.796,00	45.128.584.587,17	-160,03%
	EXCEDENTE (DEFICIT) DEL EJERCICIO		-280.924.981.211,02	51.664.834.808,56	-643,75%

OLMEDO DE JESÚS LOPEZ MARTÍNEZ
Representante legal
CC 98.538.265

PATRICIA GALLEGU PEÑUELA
Contadora UNGRD
TP: 109433-T

VoBo: Oscar Javier Castro León – Coordinador Grupo de Apoyo Financiero y Contable
VoBo: Ana María Castaño Álvarez – Secretaria General