



ACTA DE PUBLICACION DE ESTADOS FINANCIEROS

Iván Fernando Fajardo Daza, Coordinador del Grupo de Apoyo Financiero y Contable de la UNGRD, en cumplimiento del numeral 37 del artículo 38 de la Ley 1952 de 2019 y el numeral 3.3., del artículo 1 de la Resolución Nro.182 de 19 de mayo de 2017, modificada por la Resolución 239 de 2017 de la Contaduría General de la Nación, por medio de la cual se incorpora, en los Procedimientos Transversales del Régimen de Contabilidad Pública, el Procedimiento para la preparación y publicación de los informes financieros y contables mensuales, la UNGRD publica mensualmente por treinta (30) días en la página web y en la cartelera interna el Estado de Situación Financiera, el Estado de Resultados, y las notas más representativas a **31 de Enero del año 2022**, hoy 24 de Marzo de 2022.



EDUARDO JOSÉ GONZÁLEZ ANGULO
Director General UNGRD



IVAN FERNANDO FAJARDO DAZA
Coordinador Grupo de Apoyo
Financiero y Contable - UNGRD

Elaboró: Patricia Gallego Peñuela *Patruu*
VoBo: Fernando Carvajal Calderón – Secretario General


CERTIFICACIÓN DE LOS ESTADOS FINANCIEROS

Los suscritos Representante Legal y Contador Público de **LA UNIDAD NACIONAL DE GESTION DEL RIESGO DE DESASTRES –UNGRD-** certificamos que la información contable básica a **31 de Enero de 2022**, fue tomada fielmente de los libros principales y auxiliares de contabilidad generados por el Sistema Integral de Información Financiera SIIF Nación.

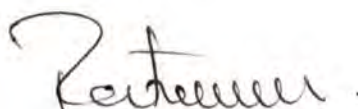

Que la Unidad Nacional para la Gestión del Riesgo de Desastres, en virtud de la Resolución 533 de 2015 y sus modificaciones, aplica el Nuevo Marco Normativo incorporado como parte integral del Régimen de Contabilidad Pública, para entidades de Gobierno, el cual esta conformado por el Marco Conceptual para la Preparación y Presentación de la Información Financiera; las Normas para el reconocimiento, Medición, Revelación y Presentación de los Hechos Económicos; los Procedimientos Contables; las Guías de Aplicación; el Catálogo General de Cuentas y la Doctrina Contable Pública.

Que la Unidad Nacional para la Gestión del Riesgo de Desastres, verificó la información contenida en los estados financieros, la cual revelada y refleja en forma fidedigna la situación financiera, el resultado del periodo de la Entidad, dando cumplimiento al control interno en cuanto a la correcta preparación y presentación de los estados financieros libres de errores significativos.

Expedida en Bogotá D.C a los 24 días del mes de Marzo del 2022.



EDUARDO JOSÉ GONZÁLEZ ANGULO
REPRESENTANTE LEGAL



PATRICIA GALLEGO PEÑUELA
CONTADORA PÚBLICO –UNGRD
TP: 109433-T

Reviso: Iván Fernando Fajardo Daza- Coordinador Grupo de Apoyo Financiero y Contable *I.F.*
VoBo: Fernando Carvajal Calderón – Secretario General

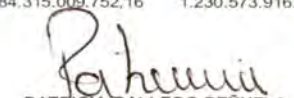
UNIDAD NACIONAL PARA LA GESTIÓN DEL RIESGO DE DESASTRES
NIT. 900.478.966-6
ESTADO DE SITUACIÓN FINANCIERA
A 31 DE ENERO DE 2022
Cifras en \$ Colombianos

Cód.	ACTIVO	NOTA	2022 Enero	2021 Enero	%
CORRIENTE			122.739.064.399,90	91.492.656.224,64	34,15%
11	EFFECTIVO Y EQUIVALENTES AL EFFECTIVO	5	20.000.000,00	22.000.000,00	-9,09%
1105	Caja		20.000.000,00	22.000.000,00	-9,09%
13	CUENTAS POR COBRAR	7	122.351.660.050,77	91.042.581.633,52	34,39%
1337	Transferencias Por Cobrar		36.045.278,77	69.572.077,52	-48,19%
1384	Otras Cuentas por Cobrar		122.315.614.772,00	90.973.009.556,00	34,45%
15	INVENTARIOS	9	52.009.264,56	52.009.264,56	0,00%
1514	Materiales y Suministros		52.009.264,56	52.009.264,56	0,00%
19	OTROS ACTIVOS		315.395.084,57	376.065.326,56	-16,13%
1905	Bienes y Servicios Pagados por Anticipado	16	69.250.148,87	207.585.078,40	-66,64%
1970	Intangibles	14	880.747.202,34	761.807.676,34	15,61%
1975	Amortización Acumulada de Intangibles	14	-634.602.266,64	-593.327.428,18	6,96%
NO CORRIENTE			977.447.054,51	1.293.796.990,74	-24,45%
13	CUENTAS POR COBRAR	7	5.078.130,00	1.586.316,00	220,12%
1385	Cuentas por Cobrar de Difícil Cobro		7.994.417,00	2.676.911,00	198,64%
1386	Deterioro Acumulado de Cuentas por Cobrar		-2.916.287,00	-1.090.595,00	167,40%
16	PROPIEDAD PLANTA Y EQUIPO	10	972.368.924,51	1.292.210.674,74	-24,75%
1655	Maquinaria y Equipo		495.648.470,36	497.367.755,08	-0,35%
1660	Equipo Médico y Científico		1.945.320,00	1.945.320,00	0,00%
1665	Muebles, Enceres y Equipos de Oficina		740.545.808,95	741.998.549,95	-0,20%
1670	Equipos de Comunicación y Computación		1.274.091.018,03	1.286.859.323,59	-0,99%
1675	Equipo de Transportes, Tracción y Elevación		542.495.260,68	542.495.260,68	0,00%
1680	Equipo de Comedor, Cocina, Despensa y Hotelería		1.873.424,32	1.873.424,32	0,00%
1685	Depreciación Acumulada		-2.084.230.377,83	-1.780.328.958,88	17,07%
TOTAL ACTIVO			123.716.511.454,41	92.786.453.215,38	33,33%
89	DEUDORAS POR CONTRA	26	-77.340.663.820,38	-10.717.849.114,10	621,61%
8915	Deudoras de Control por Contra (CR)		-77.340.663.820,38	-10.717.849.114,10	621,61%
99	ACREEDORAS POR CONTRA (DB)	26	-584.315.009.752,16	-1.230.573.916.231,33	-52,52%
9905	Pasivos Contingentes por Contra (DB)		-584.315.009.752,16	-1.230.573.916.231,33	-52,52%


EDUARDO JOSÉ GONZÁLEZ ANGULO
Representante legal
CC 10.531.271


VoBo: Iván Fajardo Daza – Coordinador Grupo Apoyo Financiero y Contable
VoBo: Fernando Carvajal Calderón – Secretario General

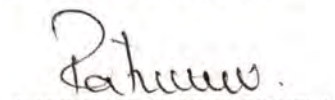
Cód.	PASIVO Y PATRIMONIO	NOTA	2022 Enero	2021 Enero	%
CORRIENTE			155.344.926.973,50	2.811.799.336.913,50	-94,48%
24	CUENTAS POR PAGAR	21	154.273.794.349,50	2.810.642.491.109,50	-94,51%
2401	Bienes y servicios		0,00	134.082.501.667,00	-100,00%
2403	Transferencias por Pagar		152.578.470.191,00	2.676.440.782.452,00	-94,30%
2407	Recursos a Favor de Terceros		948.458.375,00	0,00	100,00%
2424	Descuentos en Nómina		85.898.638,00	76.411.037,00	12,42%
2436	Retención en la Fuente		633.268.499,50	42.795.953,50	1379,74%
2490	Servicios		27.698.646,00	0,00	100,00%
25	BENEFICIOS A LOS EMPLEADOS	22	1.071.132.624,00	1.156.845.804,00	-7,41%
2511	Beneficios a los Empleados a Corto Plazo		1.071.132.624,00	1.156.845.804,00	-7,41%
NO CORRIENTE			68.860.031.814,64	23.039.052.822,00	198,88%
27	PROVISIONES	23	68.860.031.814,64	23.039.052.822,00	198,88%
2701	Litigios y Demandas		68.860.031.814,64	23.039.052.822,00	198,88%
TOTAL PASIVO			224.204.958.788,14	2.834.838.389.735,50	-92,09%
31	PATRIMONIO DE LAS ENTIDADES DE GOBIERNO	27	-100.488.447.333,73	-2.742.051.936.520,12	-96,34%
3105	Capital Fiscal		-3.709.905.695,75	-3.709.905.695,75	0,00%
3109	Resultados de Ejercicios Anteriores		-97.054.868.357,22	-51.029.544.416,08	90,19%
3110	Resultado del Ejercicio		276.326.719,24	-2.687.312.486.408,29	-100,01%
TOTAL PATRIMONIO			-100.488.447.333,73	-2.742.051.936.520,12	-96,34%
TOTAL PASIVO Y PATRIMONIO			123.716.511.454,41	92.786.453.215,38	33,33%
83	DEUDORAS DE CONTROL	26	77.340.663.820,38	10.707.192.454,10	622,32%
8306	Bienes Entregados en Custodia		0,00	10.656.660,00	-100,00%
8315	Bienes y Derechos Retirados		396.586.531,15	323.918.719,87	22,43%
8347	Bienes Entregados a Terceros		64.738.930,00	54.082.270,00	19,70%
8355	Ejecución de Proyectos de Inversión		76.879.338.359,23	10.329.191.464,23	644,29%
91	PASIVOS CONTINGENTES	25	584.315.009.752,16	1.230.573.916.231,33	-52,52%
9120	Litigios y mecanismos alternativos de solución de Conflictos		584.315.009.752,16	1.230.573.916.231,33	-52,52%


PATRICIA GALLEGO PENEUELA
Contadora UNGRD
TP: 109433-T

UNIDAD NACIONAL PARA LA GESTION DEL RIESGO DE DESASTRES
NIT. 900.478.966-6
ESTADO DE RESULTADOS
del 1° de Enero a 31 de Enero de 2022
Cifras en \$ Colombianos

Cód.	CUENTAS	Nota	2022 Enero	2021 Enero	%
INGRESOS OPERACIONALES			967.073.124,90	31.215.207.452,30	-96,90%
44	TRANSFERENCIAS Y SUBVENCIONES	28	9.766.275,06	0,00	100,00%
4413	Sistema General de Regalias		9.766.275,06	0,00	100,00%
47	OPERACIONES INTERINSTITUCIONALES	28	914.323.579,49	31.194.608.222,29	-97,07%
4705	Fondos Recibidos		860.759.579,49	31.159.928.222,29	-97,24%
4722	Operaciones Sin Flujo de Efectivo		53.564.000,00	34.680.000,00	54,45%
48	OTROS INGRESOS	28	42.983.270,35	20.599.230,01	108,66%
4802	Financieros		42.983.270,35	20.599.230,01	108,66%
GASTOS OPERACIONALES			690.746.405,66	2.718.527.694.992,59	-99,97%
51	DE ADMINISTRACION Y OPERACION	29	615.918.743,31	718.956.203,57	-14,33%
5101	Sueldos y Salarios		475.462.448,00	436.252.011,00	8,99%
5102	Contribuciones Imputadas		443.627,00	1.103.444,00	-59,80%
5103	Contribuciones Efectivas		0,00	134.344.400,00	-100,00%
5104	Aportes Sobre Nomina		0,00	24.617.800,00	-100,00%
5107	Prestaciones Sociales		78.714.019,00	76.775.289,00	2,53%
5111	Generales		61.298.649,31	45.863.259,57	33,66%
53	DETERIORO, DEPRECIACIONES, AMORTIZACIONES Y PROVISIONES	29	31.844.392,00	37.103.417,01	-14,17%
5360	Depreciación de Propiedades, Planta y Equipo		24.736.942,00	28.342.317,00	-12,72%
5366	Amortizacion de Activos Intangibles		7.107.450,00	8.761.100,01	-18,87%
54	TRANSFERENCIAS Y SUBVENCIONES	29	0,00	2.717.750.958.180,00	-100,00%
5423	Otras Transferencias		0,00	2.717.750.958.180,00	-100,00%
5424	Subvenciones		0,00	0,00	0,00%
57	OPERACIONES INTERINSTITUCIONALES	29	42.983.270,35	20.677.192,01	107,88%
5720	Operaciones de Enlace		42.983.270,35	20.677.192,01	107,88%
EXCEDENTE (DEFICIT) OPERACIONAL			276.326.719,24	-2.687.312.487.540,29	-100,01%
INGRESOS NO OPERACIONALES			0,00	1.132,00	-100,00%
48	OTROS INGRESOS	28	0,00	1.132,00	-100,00%
4808	Otros Ingresos Ordinarios		0,00	1.132,00	-100,00%
GASTOS NO OPERACIONALES			0,00	0,00	0,00%
58	OTROS GASTOS	29	0,00	0,00	0,00%
5890	Gatos Diversos		0,00	0,00	0,00%
EXCEDENTE (DEFICIT) NO OPERACIONAL			0,00	1.132,00	-100,00%
EXCEDENTE (DEFICIT) DEL EJERCICIO			276.326.719,24	-2.687.312.486.408,29	-100,01%


EDUARDO JOSÉ GONZÁLEZ ANGULO
Representante Legal
c.c. 10.531.271


PATRICIA GALLEGO PEÑUELA
Contadora UNGRD
TP: 109433-T

VoBo: Iván Fajardo Daza – Coordinador Grupo Apoyo Financiero y Contable
VoBo: Fernando Carvajal Calderón – Secretario General



UNGRD

Unidad Nacional para la Gestión
del Riesgo de Desastres

Sistema Nacional de Gestión del Riesgo de Desastres

NOTAS A LOS ESTADOS FINANCIEROS ENERO 2022

24 // 03 // 2022 //

GRUPO DE APOYO FINANCIERO Y CONTABLE.



El futuro
es de todos

Presidencia
de la República

Contenido

NOTA 1. ENTIDAD REPORTANTE	4
1.1. Identificación y funciones	4
1.2. Declaración de cumplimiento del marco normativo y limitaciones	5
1.3. Base normativa y periodo cubierto	7
1.4. Forma de Organización y/o Cobertura	7
NOTA 2. BASES DE MEDICIÓN Y PRESENTACIÓN UTILIZADAS	8
2.1. Bases de medición	8
2.2. Moneda funcional y de presentación, redondeo y materialidad	8
NOTA 3. JUICIOS, ESTIMACIONES, RIESGOS Y CORRECCIÓN DE ERRORES CONTABLES	9
3.1. Estimaciones y supuestos	9
3.2. Riesgos asociados a los instrumentos financieros	9
NOTA 4. RESUMEN DE POLÍTICAS CONTABLES	9
NOTA 5. EFECTIVO Y EQUIVALENTES AL EFECTIVO	13
Composición	13
NOTA 7. CUENTAS POR COBRAR	13
Composición	13
7.20. Transferencias Por Cobrar	14
7.21. Otras Cuentas por pagar	14
7.22. Cuentas por cobrar de difícil cobro	16
NOTA 9. INVENTARIOS	17
Composición	17
NOTA 10. PROPIEDADES, PLANTA Y EQUIPO	18
Composición	18
10.1. Estimaciones	19
NOTA 14. ACTIVOS INTANGIBLES	20
Composición	20
NOTA 16. OTROS DERECHOS Y GARANTÍAS	21
Composición	21
NOTA 21. CUENTAS POR PAGAR	22
Composición	22
21.1. Revelaciones Generales	23
21.1.1 Adquisición de bienes y servicios nacionales	23

21.1.2	Transferencias por pagar	23
21.1.3.	Descuentos de nómina	24
NOTA 22.	BENEFICIOS A LOS EMPLEADOS	25
	Composición	25
22.1.	Beneficios a los empleados a corto plazo	25
NOTA 23.	PROVISIONES	26
	Composición	26
NOTA 25.	ACTIVOS Y PASIVOS CONTINGENTES	27
25.1.	Pasivos contingentes	27
NOTA 26.	CUENTAS DE ORDEN	29
26.1.	Cuentas de orden deudoras	29
26.2.	Cuentas de orden acreedoras	32
NOTA 27.	PATRIMONIO	32
	Composición	32
NOTA 28.	INGRESOS	33
	Composición	33
28.1.	Ingresos de transacciones sin contraprestación	33
28.2.	Ingresos de transacciones con contraprestación	34
NOTA 29.	GASTOS	35
	Composición	35
29.1.	Gastos de administración, de operación y de ventas	35
29.2.	Deterioro, depreciaciones, amortizaciones y provisiones	36
29.3.	Transferencias y subvenciones	36
29.4.	Operaciones interinstitucionales	37

UNIDAD NACIONAL PARA LA GESTIÓN DEL RIESGO DE DESASTRES

NOTA 1. ENTIDAD REPORTANTE

1.1. Identificación y funciones

La Unidad Nacional para la Gestión del Riesgo de Desastres – UNGRD – fue creada mediante el Decreto N°. 4147 del 3 de noviembre de 2011, como una Unidad Administrativa Especial con personería jurídica, autonomía administrativa y financiera patrimonio propio, del nivel descentralizado, de la Rama Ejecutiva, del orden nacional, adscrita al Departamento Administrativo de la Presidencia de la República. Su razón social es “Unidad Nacional para la Gestión del Riesgo de Desastres,” con domicilio principal en la ciudad de Bogotá D.C. y su duración es por término indefinido.

De acuerdo con el Artículo 4 del Decreto 4147, son funciones de la UNGRD las siguientes:

“(…)

- *Dirigir y coordinar el Sistema Nacional para la Prevención y Atención de Desastres, - SNPAD, hacer seguimiento a su funcionamiento y efectuar para su mejora en los niveles nacional y territorial.*
- *Coordinar, impulsar y fortalecer capacidades para el conocimiento del riesgo, reducción del mismo y manejo de desastres y su articulación con los procesos de desarrollo en los ámbitos nacional, territorial del Sistema Nacional para la Prevención y Atención de Desastres-SNPAD.*
- *Proponer y articular las políticas, estrategias, planes, programas, proyectos y procedimientos nacionales de gestión del riesgo de desastres, en el marco del Sistema Nacional para la Prevención y Atención de Desastres- SNPAD y actualizar el marco normativo y los instrumentos de gestión del SNPAD.*
- *Promover la articulación con otros sistemas administrativos, tales como el Sistema Nacional de Planeación, el Sistema Nacional Ambiental, el Sistema Nacional de Ciencia, Tecnología e Innovación y el Sistema Nacional de Bomberos, entre otros en los temas de su competencia.*
- *Formular y coordinar la ejecución de un plan nacional para la gestión del riesgo de desastres, realizar el seguimiento y evaluación del mismo.*
- *Orientar y apoyar a las entidades nacionales y territoriales en su fortalecimiento institucional para la gestión del Riesgo de desastres y asesorarlos para la inclusión de la política de gestión del riesgo de desastres en los planes territoriales.*
- *Promover y realizar los análisis, estudios e investigaciones en materia de su competencia.*
- *Prestar el apoyo técnico, informativo y educativo que requieran los miembros del Sistema Nacional para la Prevención y Atención de Desastres -SNPAD-.*
- *Gestionar, con la Unidad Presidencial de Cooperación Internacional de Colombia, la consecución de recursos para fortalecer la implementación de las políticas de gestión del riesgo de desastres en el país.*

- *Administrar y mantener en funcionamiento el sistema integrado de información que trata el artículo 7° del decreto ley 919 de 1989 o del que haga sus veces que posibilite avanzar en la gestión del riesgo de desastres.*
- *Las demás funciones que le sean asignadas y que correspondan a la naturaleza la entidad”.*

Mediante la Ley 1523 de 2012, se adoptó la política nacional de gestión del riesgo de desastres y se establece el Sistema Nacional de Gestión del Riesgo de Desastres la cual cita en su artículo 18, tres (3) funciones de la UNGRD además de las establecidas en el Decreto No 4147 de 2011, a saber:

- Articular los niveles nacional y territorial del sistema nacional.
- Articular los intervinientes privados, las organizaciones sociales y las organizaciones no gubernamentales en el sistema nacional.
- Elaborar y hacer cumplir la normatividad interna del sistema nacional, entiéndase: decretos, resoluciones, circulares, conceptos y otras normas

1.2. Declaración de cumplimiento del marco normativo y limitaciones

APLICACIÓN DEL MARCO CONCEPTUAL

La Contaduría General de la Nación (CGN) como estrategia de regulación contable pública expidió la Resolución 533 de 2015 y sus modificaciones, por la cual incorpora como parte integrante del Régimen de Contabilidad Pública el Marco Normativo para Entidades de Gobierno. Para ello decidió efectuar una adopción por adaptación de las Normas Internacionales de Contabilidad del Sector Público (NICSP) para las entidades de gobierno, con el propósito de avanzar en materia de rendición de cuentas, transparencia y comparabilidad fijando criterios comunes y uniformes a nivel nacional.

Por lo anterior, y en aras del cumplimiento de la normatividad vigente, la UNGRD realiza el proceso de identificación, registro, preparación y revelación de los informes financieros y contables conforme a la Resolución 425 de 2019 de la CGN.

La Contaduría General de la Nación (CGN), con el fin de garantizar la mejora, optimización y eficiencia del proceso de consolidación de la información contable que realiza a través del Sistema Consolidador de Hacienda e Información Pública (CHIP), incorporó con la Resolución 441 del 26 de diciembre de 2019 a la Resolución 706 de 2016 la plantilla para el reporte de las notas a la CGN y la disponibilidad de anexos de apoyo para su preparación, por tanto la UNGRD desde el cierre del 2020 presenta las notas bajo esta estructura.

Para dar aplicación al Régimen de Contabilidad Pública, se emplean los siguientes documentos elaborados por la UNGRD, los cuales están adoptados en el Sistema Integrado de Planeación y Gestión – SIPLAG.

- M-1605-GF-01 – Manual de Políticas y Prácticas Contables, modificado el 1 de julio de 2021, el cual tiene como objeto definir y establecer las políticas contables que deben

aplicarse y tenerse en cuenta en el registro de los hechos económicos de la UNGRD para la preparación, revelación y presentación de los Estados Financieros en concordancia con la aplicación del Nuevo Marco Normativo para Entidades de Gobierno.

- M-1603-GBI-02 Manual para el Manejo y Control Administrativo de Bienes, modificado el 12 de noviembre de 2020, el cual tiene como objeto definir las políticas y procedimientos para la administración y control de los bienes de propiedad de la UNGRD y que se disponga de mecanismos de gestión ágiles para el adecuado manejo, custodia, conservación, administración y protección de los bienes conforme a las normas que le son aplicables.
- G-1605-GF-01- Guía para Realizar Conciliaciones, modificada el 1 de julio de 2021, la cual tiene como objetivo garantizar la elaboración de las conciliaciones internas del Grupo de Apoyo Financiero y Contable, conciliaciones con otros procesos de la UNGRD y conciliaciones con otras entidades con el fin de evidenciar saldos reales y ser presentados en los estados financieros de la Unidad.

LIMITACIONES Y/O DEFICIENCIAS DE TIPO OPERATIVO QUE INCIDEN EN EL NORMAL DESARROLLO DEL PROCESO CONTABLE

INTEGRALIDAD DEL SISTEMA A NIVEL CONTABLE

La UNGRD registra sus operaciones en el Sistema Integrado de Información Financiera – SIIF Nación dando aplicación al Decreto 2674 del 2012, el cual derogó el Decreto 2789 de 2004, constituyéndose, así como la única fuente de información contable para la Unidad.

El Decreto 1068 de mayo 26 de 2015, por el cual se expide el decreto único reglamentario del sector Hacienda y Crédito Público, compiló las normas que determinan el marco para la administración, implantación, operatividad y aplicabilidad del Sistema Integrado de Información Financiera SIIF.

Este sistema presenta las siguientes insuficiencias en el campo contable:

- No están desarrollados los módulos de almacén e inventarios y nómina, por lo cual la operación contable originada en estas dependencias debe registrarse en forma manual en el proceso contable, con el fin de suplir estas carencias la Entidad cuenta con los siguientes aplicativos complementarios:
 - Know it;** en el cual se registra el movimiento de almacén e inventarios y se efectúan las depreciaciones y provisiones correspondientes a los bienes muebles e inmuebles de todas las cuantías, que estén al servicio de la Entidad y los recibidos en comodato.
 - Kactus-HCM;** en éste aplicativo se liquida la nómina y los beneficios a los empleados por prestaciones sociales.
- Se debe reconocer el pasivo de forma manual de las cuentas de nómina las cuales presentan atributo contable diferente a NINGUNO, toda vez que, solo contabiliza en el momento del pago.

- Desde el año 2017, debido a la nueva normatividad presupuestal no es posible registrar obligaciones sino se cuenta con el Programa Anual Mensualizado de Caja — PAC de la vigencia.
- En el momento de guardar una obligación, si no se selecciona la pestaña de “Datos Contables”, o la de “USOS PRESUPUESTALES”, el sistema NO la guarda y tampoco permite realizar la modificación para agregar los datos contables, por tanto, se debe iniciar nuevamente todo el proceso.
- Como no se contó con el PAC para efectuar la totalidad de las obligaciones y constituir cuentas por pagar presupuestales de los bienes/servicios recibidos a satisfacción a 31 de diciembre de 2021, la UNGRD procedió a constituir las como reservas presupuestales, conforme a lo dispuesto en la normatividad, así mismo, en cumplimiento del principio de devengo se registró de forma manual lo correspondiente al pasivo y gasto.

1.3. Base normativa y periodo cubierto

La UNGRD prepara los informes financieros y contables conforme a lo establecido en la Resolución 533 de 2015 de la CGN, y sus modificaciones, que incorporó el Marco Normativo para Entidades de Gobierno, que toma como referencia principal las Normas Internacionales de Contabilidad del Sector Público (NICSP). Igualmente, el Catálogo General de Cuentas, los conceptos expedidos por la Contaduría General de la Nación y la normatividad aplicable al sector gobierno. Para aquellas transacciones que no se encuentren cubiertas en el marco Normativo para Entidades de Gobierno, la UNGRD solicita concepto a la Contaduría General de la Nación, con el fin de procurar con una presentación fiel y razonable de las operaciones en los estados financieros.

La UNGRD en cumplimiento a la Resolución 441 de 2019 de la CGN, a partir del cierre de la vigencia 2020, prepara y presenta las notas a los estados financieros conforme a lo establecido en la "*Plantilla para el reporte uniforme de las notas a la CGN*", la cual contiene las revelaciones mínimas requeridas en los marcos normativos e instrucciones básicas para el cumplimiento con la estructura allí definida.

La UNGRD elabora, presenta y publica los estados financieros; Estado de Situación Financiera, el Estado de Resultados, en cumplimiento de la Resolución 182 de 2017, los cuales cubren el periodo del 1 de enero al 31 de enero de 2022 y cuya presentación será como máximo, en el transcurso de los dos meses siguientes al mes informado.

1.4. Forma de Organización y/o Cobertura

En la UNGRD, el proceso contable forma parte del Grupo de Apoyo Financiero y Contable, el cual fue creado como Grupo Interno de Trabajo mediante la Resolución 684 de 2013 y modificado mediante Resolución 300 de 2014 como Grupo de Trabajo ubicándolo en la estructura organizacional bajo el mando de la Secretaría General.

Los PCI, que se relacionan a continuación, generan la información a consolidar y presentar por la Unidad Nacional para la Gestión del Riesgo de Desastres:

1. PCI 000 – Gestión General
2. PCI 002 – Sistema General de Regalías

La UNGRD en cumplimiento del numeral 13 del artículo 5 de la Resolución 191 de 2020, *“INFORMACIÓN CONTABLE: La entidad beneficiaria de la regalía, el órgano del SGR, la entidad ejecutora del proyecto u otra entidad a la que se le distribuyan recursos del SGR llevará una sola contabilidad y presentará una sola información financiera, con independencia de que se ejecuten recursos de dos presupuestos y se manejen dos sistemas de información.”*, hasta tanto el Ministerio de Hacienda y Crédito Público disponga la interoperabilidad del SIIF – Nación y el SPGR, mensualmente la UNGRD realiza el comprobante de interoperabilidad de manera manual en el SIIF – Nación, correspondiente al registro de los hechos económicos generados en el SPGR del mes a consolidar y reportar.

NOTA 2. BASES DE MEDICIÓN Y PRESENTACIÓN UTILIZADAS

2.1. Bases de medición

La UNGRD, aplica el principio de devengo para sus operaciones, es decir, reconoce los hechos económicos en el periodo en el cual se realizan, teniendo en cuenta las políticas y prácticas contables, mostrando así hechos financieros, económicos y sociales reales a una fecha o periodo determinado.

La UNGRD reconoce como inventarios, los activos adquiridos, que se tienen con la intención de distribuirse en forma gratuita en el curso normal de la operación, o consumirse en actividades de prestación de servicios, los inventarios se miden por el costo de adquisición, las donaciones recibidas por la UNGRD y reconocidas como inventarios, se miden por el valor de mercado del activo recibido y, en ausencia de este, por el costo de reposición.

Los bienes que conforman la cuenta de propiedad planta y equipo de la UNGRD son adquiridos o incorporados. Cuando se adquiere un bien en una transacción sin contraprestación, se mide por el valor de mercado del activo recibido y, en ausencia de este, por el costo de reposición si no es factible obtener alguna de las anteriores mediciones se mide por el valor en libros que tenía en la entidad que transfirió el bien, después del reconocimiento, los bienes se miden por el costo menos la depreciación acumulada menos el deterioro acumulado. Los bienes adquiridos o incorporados por un valor inferior o igual a treinta (30) Unidades de Valor Tributario (UVT) año vigente, pueden registrarse como activo o como gasto.

2.2. Moneda funcional y de presentación, redondeo y materialidad

Las partidas incluidas en los estados financieros de la UNGRD se expresan en pesos colombianos (COP).



NOTA 3. JUICIOS, ESTIMACIONES, RIESGOS Y CORRECCIÓN DE ERRORES CONTABLES

3.1. Estimaciones y supuestos

La UNGRD, realizó al corte de enero de 2022, nuevas estimaciones en la propiedad, planta y equipo, en lo referente en el tiempo de amortización de los intangibles, según lo reportado por el Subproceso de Bienes Muebles e Inmuebles y conforme a los conceptos técnicos de expertos.

3.2. Riesgos asociados a los instrumentos financieros

La UNGRD, con el propósito de facilitar la planificación, administración y control en las actividades que desarrolla en cumplimiento de su misión, objetivos estratégicos y normatividad aplicable, estableció el Sistema Integrado de Planeación y Gestión (SIPLAG). Teniendo en cuenta lo anterior, el proceso de Gestión Financiera revisó e identificó dos riesgos asociados al proceso contable, los cuales se encuentran controlados y documentados en el Sistema Integrado de Planeación y Gestión - SIPLAG y son:

- Emitir Estados Financieros que no reflejen la realidad de la entidad o presentarlos de forma inoportuna.
- Diferencias en el cálculo de los valores de la depreciación, provisión, amortización y valorización entre el software del proceso gestión de bienes muebles e inmuebles y el SIIF.

NOTA 4. RESUMEN DE POLÍTICAS CONTABLES

PRINCIPALES POLÍTICAS CONTABLE APLICADAS

➤ EFECTIVO Y EQUIVALENTE A EFECTIVO

La UNGRD reconoce como efectivo y equivalentes al efectivo los recursos de liquidez inmediata en caja, cuentas corrientes, cuentas de ahorro y fondos que están disponibles para el desarrollo de las actividades de la entidad.

➤ CUENTAS POR COBRAR

La UNGRD reconocerá como cuentas por cobrar, los derechos adquiridos en desarrollo de sus actividades, de los cuales se espera a futuro la entrada de un flujo financiero fijo o determinable, a través de efectivo o equivalentes al efectivo. Las cuentas por cobrar se reconocerán en la categoría de costo y se medirán por el valor originado en la operación (valor de transacción) y, posterior al reconocimiento, se mantendrán por ese valor. Los pagos por cuenta de terceros (incapacidades) se reconocen en forma mensual, al generar la obligación presupuestal para el pago de nómina, valores que serán reembolsables por las entidades (EPS o las ARL).

➤ **INVENTARIOS**

En cuanto a los inventarios la UNGRD reconocerá como inventarios, los activos adquiridos, que se tengan con la intención de distribuirse en forma gratuita en el curso normal de la operación, o consumirse en actividades de prestación de servicios. Los inventarios se medirán por el costo de adquisición, el cual incluye el precio de compra, los aranceles y otros impuestos no recuperables, el transporte y otras erogaciones necesarias para colocar los inventarios en condiciones de uso.

La UNGRD para su cometido estatal recibe donaciones de entidades públicas o privadas nacionales o internacionales, de bienes de consumo, maquinaria y equipo, entre otros; sobre los cuales el Representante Legal por medio de acto administrativo ordenará el destino de los mismos que no tenga reglada su destinación y su tratamiento contable será sometido a la normatividad emitida por la Contaduría General de la Nación.

Las donaciones recibidas por la UNGRD y reconocidas como inventarios, se medirán por el valor de mercado del activo recibido y, en ausencia de este, por el costo de reposición. Si no es factible obtener alguna de las anteriores mediciones se medirán por el valor en libros que, en todo caso, corresponderá al valor del documento que soporta la operación expedida por quien dona el recurso.

➤ **PROPIEDADES, PLANTA Y EQUIPO**

Los bienes que conforman la cuenta de propiedad planta y equipo de la UNGRD, pueden ser: adquiridos o incorporados, cuando se adquiera una propiedad, planta y equipo en una transacción sin contraprestación, se medirán por el valor de mercado del activo recibido y, en ausencia de este, por el costo de reposición si no es factible obtener alguna de las anteriores mediciones se medirán por el valor en libros que tenía la entidad que transfirió el recurso, después del reconocimiento, las propiedades, planta y equipo se medirán por el costo menos la depreciación acumulada menos el deterioro acumulado. Los bienes adquiridos o incorporados por un valor inferior o igual a treinta (30) Unidades de Valor Tributario (UVT) año vigente, pueden registrarse como activo o como gasto.

La depreciación de una propiedad, planta y equipo iniciará cuando esté disponible para su uso, esto es, cuando se encuentre en la ubicación y en las condiciones necesarias para operar de la forma prevista por la UNGRD. Para realizar el reconocimiento de la depreciación se registra directamente al gasto y se realiza por medio del método de línea recta, de reconocido valor técnico.

La vida útil de la propiedad, planta y equipo de la UNGRD, debe revisarse anualmente con el fin de determinar si la depreciación se sigue aplicando de acuerdo a los cálculos iniciales o si por el contrario es sujeto de ajuste por factores como mejoras, adiciones, avances tecnológicos, mantenimiento y reparaciones, obsolescencia y que puedan variar significativamente las estimaciones previas.

Para determinar la vida útil de los intangibles (software y licencias) los funcionarios responsables del manejo de los mismos, mediante dictamen técnico remitirán al área de contabilidad las especificaciones de la vida útil estimada del intangible y con ello realizar



registro contable mensual por concepto de amortización. La UNGRD para efectos de determinar el deterioro de una propiedad, planta y equipo, aplicará lo establecido en la Política de Deterioro del Valor de los Activos No Generadores de Efectivo, dirigirse al numeral 8.1.8. del Manual de Políticas y Prácticas Contables.

➤ **CUENTAS POR PAGAR**

La UNGRD reconocerá como cuentas por pagar las obligaciones adquiridas con terceros, entre otras, por la adquisición de bienes y servicios, transferencias por pagar, descuentos de nómina y retenciones. Las cuentas por pagar se clasificarán en la categoría de costo, se medirán por el valor de la transacción y, posterior al reconocimiento, se mantendrán por el valor de la transacción.

➤ **BENEFICIOS A EMPLEADOS**

La UNGRD reconocerá como beneficio a los empleados a corto plazo, los sueldos, prestaciones sociales y aportes a la seguridad social y los incentivos pagados, entre otros, y los medirá por el valor de la obligación derivada de los beneficios definidos al final del periodo contable.

➤ **INGRESOS**

La UNGRD en el desarrollo de su cometido estatal, puede recibir donaciones de personas naturales y jurídicas nacionales y del exterior que representan un ingreso a la entidad. Estas donaciones pueden ser en dinero o especie.

➤ **GASTOS**

Los gastos de la UNGRD representan los flujos de salida de recursos de la entidad, para cubrir las necesidades de funcionamiento e inversión durante la vigencia. Toda erogación debe documentarse mediante soportes de origen interno o externo, debidamente diligenciado y autorizado por quienes estén delegados para tal fin. Así mismo los hechos económicos, deben reconocerse y contabilizarse en el periodo contable en que estos ocurran, es decir, en el periodo en que se reciba el bien o servicio. Toda erogación debe estar autorizada por el ordenador del gasto y debe ajustarse al presupuesto de la entidad.

LISTADO DE NOTAS QUE NO LE APLICAN A LA ENTIDAD

NOTA 6. INVERSIONES E INSTRUMENTOS DERIVADOS

NOTA 8. PRESTAMOS POR COBRAR

NOTA 11. BIENES DE USO PÚBLICO E HISTÓRICOS Y CULTURALES

NOTA 12. RECURSOS NATURALES NO RENOVABLES

NOTA 13. PROPIEDADES DE INVERSIÓN

NOTA 15. ACTIVOS BIOLÓGICOS

NOTA 17. ARRENDAMIENTOS FINANCIEROS

NOTA 18. COSTOS DE FINANCIACIÓN

NOTA 19. EMISION Y COLOCACIÓN DE TÍTULOS DE DEUDA

NOTA 20. PRÉSTAMOS POR PAGAR

NOTA 24. OTROS PASIVOS

NOTA 30. COSTOS DE VENTAS

NOTA 31. COSTOS DE TRANSFORMACIÓN

NOTA 32. ACUERDOS DE CONCESIÓN – ENTIDAD CONCEDENTE

NOTA 33. ADMINISTRACIÓN DE RECURSOS DE SEGURIDAD SOCIAL EN PENSIONES (Fondo de Colpensiones)

NOTA 34. EFECTOS DE LAS VARIACIONES DE LAS TASAS DE CAMBIO DE LA MONEDA EXTRANJERA

NOTA 35. IMPUESTO A LAS GANANCIAS

NOTA 36. COMBINACIÓN Y TRASLADO DE OPERACIONES

NOTA 37. REVELACIONES SOBRE EL ESTADO DE FLUJO DE EFECTIVO

ACTIVO

CODIGO CONTABLE	CONCEPTO	2022		2021		VARIACIÓN	
		VALOR	% PARTI.	VALOR	% PARTI.	Abs.	%
1	ACTIVO	123.716.511.454,41	100,00%	92.786.453.215,38	100,00%	30.930.058.239,03	33,33%
11	EFFECTIVO Y EQUIVALENTES AL EFFECTIVO	20.000.000,00	0,02%	22.000.000,00	0,02%	-2.000.000,00	0,00%
13	COBRAR	122.356.738.180,77	98,90%	91.044.167.949,52	98,12%	31.312.570.231,25	34,39%
15	INVENTARIOS	52.009.264,56	0,04%	52.009.264,56	0,06%	0,00	0,00%
16	PROPIEDADES, PLANTA Y EQUIPO	972.368.924,51	0,79%	1.292.210.674,74	1,39%	-319.841.750,23	-24,75%
19	OTROS ACTIVOS	315.395.084,57	0,25%	376.065.326,56	0,41%	-60.670.241,99	-16,13%

ACTIVO 2022 VS 2021



NOTA 5. EFECTIVO Y EQUIVALENTES AL EFECTIVO

Composición

Este grupo incluye las cuentas que representan los recursos de liquidez inmediata en caja y cuentas corrientes, entre otros, los cuales están disponibles para el desarrollo de las actividades de la entidad.

DESCRIPCIÓN			SALDOS A CORTES DE VIGENCIA		VARIACIÓN
CÓDIGO CONTABLE	NAT	CONCEPTO	2022	2021	VALOR VARIACIÓN
1.1	Db	EFECTIVO Y EQUIVALENTES AL EFECTIVO	20.000.000,00	22.000.000,00	-2.000.000,00
1.1.05	Db	Caja	20.000.000,00	22.000.000,00	-2.000.000,00
1.1.10	Db	Depósitos en instituciones financieras	0,00	0,00	0,00

La UNGRD, al corte del 31 de enero de 2022 una (1) caja menor para viáticos y gastos de viaje por valor de \$20.000.000, frente al 2021 esta cuenta presenta variación no significativa.

De acuerdo con lo establecido en el Decreto 1068 de 2015 el dinero que se entrega para el manejo de las Cajas Menores es utilizado para sufragar gastos identificados y definidos en los conceptos del Presupuesto General de la Nación que tengan el carácter de urgente, cuyo responsable debe actuar de conformidad con la Ley y responderá por la legalización oportuna y el manejo del dinero que se encuentre a su cargo y los lineamientos para la administración de las cajas menores.

NOTA 7. CUENTAS POR COBRAR

Composición

DESCRIPCIÓN			SALDOS A CORTE DE VIGENCIA						VARIACIÓN
CÓDIGO CONTABLE	NAT	CONCEPTO	SALDO CTE 2022	SALDO NO CTE 2022	SALDO FINAL 2022	SALDO CTE 2021	SALDO NO CTE 2021	SALDO FINAL 2021	VALOR VARIACIÓN
1.3	Db	CUENTAS POR COBRAR	122.356.738.180,77	0,00	122.356.738.180,77	91.044.167.949,52	0,00	91.044.167.949,52	31.312.570.231,25
1.3.37	Db	Transferencias por cobrar	36.045.278,77	0,00	36.045.278,77	69.572.077,52	0,00	69.572.077,52	-33.526.798,75
1.3.84	Db	Otras cuentas por cobrar	122.315.614.772,00	0,00	122.315.614.772,00	90.973.009.556,00	0,00	90.973.009.556,00	31.342.605.216,00
1.3.85	Db	Cuentas por cobrar de difícil recaudo	7.994.417,00	0,00	7.994.417,00	2.676.911,00	0,00	2.676.911,00	5.317.506,00
1.3.86	Cr	Deterioro acumulado de cuentas por cobrar (cr)	-2.916.287,00	0,00	-2.916.287,00	-1.090.595,00	0,00	-1.090.595,00	-1.825.692,00

7.20. Transferencias Por Cobrar

El saldo de \$36.045.278,77, corresponde a recursos asignados a la UNGRD, de conformidad a la Resolución No.1560 del 13 de junio de 2019 artículo 2, por medio de la cual el Departamento Nacional de Planeación, asignó a la UNGRD la suma de \$326.033.280, para el cumplimiento de las funciones relacionadas con el Sistema General de Regalías, la misma presentó adiciones mediante las Resoluciones No.0264 del 15 de abril de 2021, por valor de \$133.239.861 y la No.0648 del 19 de agosto de 2021, por valor de \$21.728.333.

Por lo anterior, en cumplimiento del numeral 13 artículo 5 de la Resolución No.191 del 2020 los órganos del Sistema y las entidades ejecutoras de recursos del SGR que, a su vez, hagan parte del Presupuesto General de la Nación, deberán llevar una sola contabilidad y presentar una sola información financiera, con independencia de que se ejecuten recursos de dos presupuestos y se manejen dos sistemas de información, por lo anterior, a la UNGRD – Subunidad Regalías le corresponde registrar los hechos económicos del Sistema General de Regalías en el SIIF – Nación, conforme a lo establecido por la Subcontaduría de Centralización de la Información Sistemas de Información Integrados Nacionales de la Contaduría General de la Nación: “Procedimiento para generar comprobantes de registros contables en el SIIF – Nación”, por medio del cual indican como realizar el comprobante de interoperabilidad entre el Sistema General de Regalías y el SIIF Nación.

7.21. Otras Cuentas por pagar

CODIGO	DESCRIPCION	SALDO ENERO DE 2022	SALDO ENERO DE 2021	Abs.	%
1.3.84.26	Pago por cuenta de terceros	5.549.229,00	27.895.753,00	-22.346.524,00	-80,11%
1.3.84.27	Recursos de acreedores reintegrados a tesorerías	120.751.183.625,00	90.945.039.373,00	29.806.144.252,00	32,77%
1.3.84.90	Otras cuentas por	1.558.881.918,00	74.430,00	1.558.807.488,00	2094326,87%
TOTAL		122.315.614.772,00	90.973.009.556,00	31.342.605.216,00	34,45%

138426 Pago por cuenta de Terceros:

El saldo de \$5.549.229 a 31 de enero de 2022, corresponde a las incapacidades médicas por enfermedad general y/o licencias de maternidad causadas de manera mensual de acuerdo con la documentación soporte de nómina, suministrada por el Grupo de Talento Humano y de las cuales se tiene un derecho de reembolso por parte de las Entidades Promotoras de Salud EPS's y/o ARL, partidas que se encuentran conciliadas con el Grupo de Talento Humano y cuyos valores se evidencian en el siguiente cuadro:

	ENTIDAD	SALDO ENERO 2022
800251440	SANITAS EPS	2.601.660,00
900156264	NUEVA EPS	2.947.569,00
TOTAL		\$5.549.229,00

138427 Recursos de Acreedores Reintegrados a Tesorerías:

El saldo de \$120.751.183.625, corresponde a recursos que fueron constituidos bajo la implementación del procedimiento contable para la ejecución del rezago presupuestal con pago liquidado cero, establecido por la Subdirección de Centralización de la Información de la Contaduría General de la Nación y cuyo fin es evitar pérdidas de recursos a las Unidades Ejecutoras.

De conformidad con la norma “(...) si las reservas presupuestales no se pagan al cierre de la vigencia expiran (...)”, por lo anterior, la UNGRD al cierre de la vigencia de 2019 constituyó bajo la implementación del procedimiento contable para la ejecución del rezago presupuestal con pago liquidado cero el valor de \$61.306.789.357. quedando al cierre de la vigencia 2021 el saldo de \$52.751.183.625, valor que corresponde a:

1. Por el rubro C-0207-1000-5-0-02507014-03 el valor de \$47.500.000.000 para el Fortalecimiento de la Reducción del Riesgo de Desastres en el marco de la Ley 1523 de 2012, por fenómeno de Erosión Costera en la ciudad de Cartagena, al cierre de la vigencia de 2019 se constituyó como reserva presupuestal.
2. Por el rubro C-0207-1000-6-0-0207014-03 el valor de \$5.251.183.625, para el Fortalecimiento de la Reducción del Riesgo de Desastres en la zona de amenaza volcánica Alta - ZAVA del volcán Galeras Pasto, Nariño, La Florida, al cierre de la vigencia 2019 se constituyó como reserva presupuestal.

Mediante Decreto 2411 del 30 de diciembre de 2019, el Ministerio de Hacienda y Crédito Público - MHCP, asignó:

1. Por el rubro C-0207-1000-5 para el Fortalecimiento de la Reducción del Riesgo de Desastres en el marco de la Ley 1523 de 2012, por fenómeno de Erosión Costera en la ciudad de Cartagena, el valor de \$50.000.000.000.
2. Por el rubro C-0207-1000-6 para el Fortalecimiento de la Reducción del Riesgo de Desastres en la zona de amenaza volcánica Alta - ZAVA del volcán Galeras Pasto, Nariño, La Florida, el valor de \$18.000.000.000

Por lo anterior y conforme a lo establecido en el Instructivo No.001 del 24 de diciembre de 2021, numeral 5.1 literal j “Constituir las obligaciones presupuestales de cuentas por pagar y reservas presupuestales, con el Atributo Contable “41 – Ejecución rezago presupuestal sin flujo” y con el valor “NO” en la marca misma ECP, toda vez que, es el Tesoro Nacional quien ejerce el control de los recursos para el pago a los beneficiarios. Lo anterior, para las ECP que tienen apropiación presupuestal del gasto, correspondiente a recursos no ejecutados y no girados a los negocios fiduciarios, a las entidades administradoras de recursos o a las entidades con las que la ECP haya celebrado convenios o contratos interadministrativos (...)”, la UNGRD al cierre de la vigencia 2021, constituyó el saldo de \$68.000.000.000 bajo la implementación del procedimiento contable para la ejecución del rezago presupuestal con pago liquidado cero.

138490 Otras cuentas por cobrar:

El saldo por valor de \$1.558.881.918, que presentó esta subcuenta a noviembre 30 de 2021, corresponde al registro de las obligaciones tributarias originadas en el SPGR, según el concepto de la CGN Radicado CGN N° 20202000046351 así: "(...) Si de acuerdo a la normatividad tributaria vigente, la entidad ejecutora se cataloga como agente de retención que debe cumplir con las obligaciones formales como es presentar y pagar la respectiva declaración de los descuentos tributarios, la entidad beneficiaria de la regalía y la entidad ejecutora del proyecto establecerán mecanismos mediante los cuales la entidad ejecutora del proyecto le informe a la entidad beneficiaria de la regalía sobre los activos, gastos y pasivos originados por la adquisición de bienes y servicios y por las retenciones tributarias practicadas, con el objetivo de registrar los hechos objeto de la consulta en cada una de las entidades, de la siguiente manera: la entidad ejecutora en su calidad de agente retenedor registrará las retenciones tributarias a su cargo, debitando la subcuenta 138490-Otras cuentas por cobrar de la cuenta 1384-OTRAS CUENTAS POR COBRAR y acreditando la subcuenta que corresponda de la cuenta 2436-RETENCIÓN EN LA FUENTE E IMPUESTO DE TIMBRE (...)".

7.22. Cuentas por cobrar de difícil cobro

El saldo de esta cuenta por valor de \$7.994.417, corresponde a las incapacidades médicas de difícil cobro, las cuales según reporte del Grupo de Talento Humano se remitieron a la Oficina Asesora Jurídica para su respectivo trámite, por tanto, al cierre de la vigencia 2021 se reclasificaron a esta cuenta teniendo en cuenta su antigüedad, con corte al 31 de enero presenta los siguientes saldos:

NIT	ENTIDAD	VIGENCIA	FUNCIONARIOS	SALDO ENERO DE 2022
800251440	SANITAS EPS	2019	MARIA TATIANA LAVERDE BELTRAN	932.909,00
800251440	SANITAS EPS	2019	CARMEN HELENA PABON TARAZONA	1.237.479,00
830009783	CRUZ BLANCA	2019	YINA PAOLA SERRANO	47.557,00
800251440	SANITAS EPS	2019	DIANA CAROLINA ALVARADO	225.721,00
800088702	SURA	2019	ERIKA IVETH BEDOYA	55.220,00
860066942	COMPENSAR	2020	MARICEL SANCHEZ	5.495.531,00
TOTAL				\$ 7.994.417,00

1386 – Deterioro acumulado de cuentas por cobrar

El saldo de esta cuenta corresponde al valor de la medición del deterioro, correspondiente a las incapacidades médicas que superaron los doce (12) meses de antigüedad, las cuales fueron reclasificadas a la cuenta 138590 – Otras cuentas por cobrar de difícil cobro al cierre de la vigencia de 2021 de conformidad con el Manual de Políticas y Prácticas Contables de la UNGRD donde establece que por lo menos al final del periodo contable se verificará si existen indicios de deterioro, el detalle del saldo al 31 de enero de 2022 se presenta en el siguiente cuadro:

CÓDIGO	DESCRIPCIÓN	TIPO DE OBLIGACIÓN	TERCERO	NIT	VALOR	FECHA DE EXIGIBILIDAD	PLAZO TRANSCURRIDO	VALOR PRESENTE NETO (VPN)	DETERIORO
138590	OTRAS CUENTAS POR COBRAR DE DIFÍCIL COBRO	INCAPACIDAD	SANITAS EPS MARIA TATIANA LAVERDE	800.251.440	\$ 932.909	31/3/2018	1.372	\$ 414.136	\$ 518.773
138590	OTRAS CUENTAS POR COBRAR DE DIFÍCIL COBRO	INCAPACIDAD	CRUZ BLANCA - YINA PAOLA SERRANO	830.097.830	\$ 47.557	30/11/2018	1.128	\$ 24.392	\$ 23.165
138590	OTRAS CUENTAS POR COBRAR DE DIFÍCIL COBRO	INCAPACIDAD	SANITAS - CARMEN HELENA PABON	800.251.440	\$ 1.237.479	31/12/2018	1.097	\$ 646.450	\$ 591.029
138590	OTRAS CUENTAS POR COBRAR DE DIFÍCIL COBRO	INCAPACIDAD	SANITAS - DIANA CAROLINA ALVARADO	800.251.440	\$ 225.721	31/10/2019	793	\$ 141.162	\$ 84.559
138590	OTRAS CUENTAS POR COBRAR DE DIFÍCIL COBRO	INCAPACIDAD	SURA - ERIKA BEDOYA	800.088.702	\$ 55.220	31/8/2019	854	\$ 33.309	\$ 21.911
138590	OTRAS CUENTAS POR COBRAR DE DIFÍCIL COBRO	LICENCIAS DE MATERNIDAD Y/O PATERNIDAD	COMPENSAR - MARICEL SANCHEZ	860.068.942	\$ 5.495.531	26/4/2020	615	\$ 3.818.680	\$ 1.678.851
TOTAL DETERIORO A 31/12/2021									\$ 2.916.288

NOTA 9. INVENTARIOS

Composición

DESCRIPCIÓN			SALDOS A CORTES DE VIGENCIA		VARIACIÓN
CÓDIGO CONTABLE	NAT	CONCEPTO	2022	2021	VALOR VARIACIÓN
1.5	Db	INVENTARIOS	52.009.264,56	52.009.264,56	0,00
1.5.10	Db	Mercancías en existencia	0,00	0,00	0,00
1.5.14	Db	Materiales y suministros	52.009.264,56	52.009.264,56	0,00
1.5.80	Cr	Deterioro acumulado de inventarios (cr)	0,00	0,00	0,00

La UNGRD, reconoce como inventarios, los activos adquiridos, que se tienen con la intención de distribuirse en forma gratuita en el curso normal de la operación, o consumirse en actividades de prestación del servicio.

1514 Materiales y Suministros

Esta cuenta presenta un saldo a 31 de enero de 2022 por valor de \$52.009.264,56, correspondiente a cajas Shelter Box + Estufas en acero y cajas tipo kiosco de 7x7 Mts a cuatro aguas con estructura desarmable en acero, las cuales son utilizadas por la UNGRD en emergencias, frente al corte de enero de 2021 no presenta variación.

NOTA 10. PROPIEDADES, PLANTA Y EQUIPO

Composición

CÓDIGO CONTABLE	NAT	DESCRIPCIÓN CONCEPTO	SALDOS A CORTES DE VIGENCIA		VARIACIÓN
			2022	2021	VALOR VARIACIÓN
1.6	Db	PROPIEDADES, PLANTA Y EQUIPO	972.368.924,51	1.292.210.674,74	-319.841.750,23
1.6.55	Db	Maquinaria y equipo	495.648.470,36	497.367.755,08	-1.719.284,72
1.6.60	Db	Equipo médico y científico	1.945.320,00	1.945.320,00	0,00
1.6.65	Db	Muebles, enseres y equipo de oficina	740.545.808,95	741.998.549,95	-1.452.741,00
1.6.70	Db	Equipos de comunicación y computación	1.274.091.018,03	1.286.859.323,59	-12.768.305,56
1.6.75	Db	Equipo de transporte, tracción y elevación	542.495.260,68	542.495.260,68	0,00
1.6.80	Db	Equipos de comedor, cocina, despensa y hotelería	1.873.424,32	1.873.424,32	0,00
1.6.85	Cr	Depreciación acumulada de PPE (cr)	-2.084.230.377,83	-1.780.328.958,88	-303.901.418,95

1655 Maquinaria y Equipo

El saldo de esta cuenta por valor de \$495.648.470,36, refleja el valor de la maquinaria y equipo de propiedad de la Unidad, la cual en su mayoría es de uso permanente en el desarrollo de las funciones de la Entidad. Frente a enero de 2021 presentó una variación no muy significativa, toda vez que, mediante Resolución 1204 del 16 de diciembre de 2021 y conforme a la recomendación del Comité de Administración de Bienes se dio de baja dos (2) fuentes reguladoras variable, según lo informado por el Subproceso de Bienes muebles e inmuebles de la UNGRD.

1660 Equipo Médico y Científico

El saldo de esta cuenta por valor de \$1.945.320, corresponde a tres (3) sillas de ruedas de propiedad de la Unidad, las cuales son de uso permanente en el desarrollo de las funciones de la Entidad, frente a enero de 2022, esta cuenta no presentó variación.

1665 Muebles, Enseres y Equipos de Oficina

El saldo de esta cuenta por valor de \$740.545.808,95 refleja el valor de los muebles y enseres y equipos de oficina de propiedad de la UNGRD los cuales son destinados para apoyar la gestión administrativa, frente a enero de 2021 presenta una variación no significativa toda vez que, mediante Resolución 1204 del 16 de diciembre de 2021 y conforme a la recomendación del Comité de Administración de Bienes se dio la baja definitiva a seis (6) puntos ecológicos, según lo informado por el Subproceso de Bienes muebles e inmuebles de la UNGRD.

1670 Equipo de Comunicación y Computación.

El saldo de esta cuenta refleja el valor del equipo de comunicación y computación de propiedad de la Unidad, con el fin de apoyar la gestión administrativa y la prestación del servicio, frente a enero

de 2021, presentó variación toda vez que, mediante Resolución 1204 del 16 de diciembre de 2021 y conforme a la recomendación del Comité de Administración de Bienes se dio de baja tres (3) celulares y una (1) base para cámara de la subcuenta 167001 – Equipo de Comunicación por valor de \$5.780.849 y tres (3) portátiles y una (1) unidad de CPU de la subcuenta 167002 – Equipo de Computación por valor de \$6.987.456,56, según lo informado por el Subproceso de Bienes muebles e inmuebles de la UNGRD.

CODIGO	DESCRIPCION	SALDO ENERO 2022	SALDO ENERO 2021	Abs.	%
1.6.70.01	Equipo de comunicación	446.787.844,64	452.568.693,64	-5.780.849,00	-1,28%
1.6.70.02	Equipo de computación	827.303.173,39	834.290.629,95	-6.987.456,56	-0,84%
TOTAL		1.274.091.018,03	1.286.859.323,59	-12.768.305,56	-0,99%

1675 Equipo de Transporte, Tracción y Elevación

El saldo de esta cuenta por valor de \$542.495.260,68 refleja el valor del equipo de transporte, tracción y elevación, de propiedad de la Unidad, los cuales se emplean para la prestación del servicio y apoyo a la gestión administrativa, valor que corresponde a camiones, camionetas, carro tanques para transporte de agua potable y montacargas, así como, embarcaciones que se encuentran pendientes de legalización. Frente a enero de 2021, esta cuenta no presentó variación.

1685 Depreciación Acumulada de Propiedad, Planta y Equipo

Con corte a 31 de enero de 2022 esta cuenta presentó un saldo de -\$2.084.230.377,83, el reconocimiento de la depreciación se registró directamente al gasto y se calculó por el método de línea recta. La vida útil de los bienes, se determina tomando como base los factores físicos o económicos que sustentan el uso o desgaste normal de los activos, definidas en el Manual de Políticas y Prácticas Contables.

10.1. Estimaciones

Con corte a 31 de enero de 2022, la UNGRD reconoció la depreciación directamente al gasto y la calculó por el método de línea recta, según lo reportado por el Subproceso de Bienes Muebles e Inmuebles (Aplicativo Know IT). Para efectos de la vida útil de los bienes, se aplicó lo establecido en el Manual de Políticas y Prácticas Contables de la Entidad así:

Activos Depreciables	Años de Vida Útil
Edificaciones	50
Redes, líneas y cables	25
Plantas, ductos y túneles	15
Maquinaria y equipo	15
Equipo médico y científico	10
Muebles, enseres y equipo de oficina	10

Equipos de transporte, tracción y evaluación	10
Equipos de comedor, cocina, despensa y hotelería	10
Equipos de comunicación	10
Equipos de computación	5

*También se puede definir los años de vida útil, acorde con las características y especificaciones técnicas y otros aspectos del bien"

Con corte a enero de 2022, el Subproceso de Bienes Muebles e Inmuebles conforme a los conceptos técnicos de expertos solicitó el ajuste de la vida útil de algunos bienes, teniendo en cuenta que se encontraban en buen estado, por tanto, se realizó el registro contable reflejando el nuevo gasto de depreciación mensual

NOTA 14. ACTIVOS INTANGIBLES

Composición

DESCRIPCIÓN		SALDOS A CORTES DE VIGENCIA		VARIACIÓN	
CODIGO CONTABL E	NAT	CONCEPTO	2022	2021	VALOR VARIACIÓN
	Db	ACTIVOS INTANGIBLES	246.144.935,70	168.480.248,16	77.664.687,54
1.9.70	Db	Activos intangibles	880.747.202,34	761.807.676,34	118.939.526,00
1.9.75	Cr	Amortización acumulada de activos intangibles (cr)	-634.602.266,64	-593.327.428,18	-41.274.838,46

1970 Activos Intangibles

En esta cuenta se registran las licencias y software en uso por parte de la UNGRD de acuerdo a lo reportado por el Grupo de Apoyo Administrativo – Subproceso de Bienes Muebles e Inmuebles con corte al 31 de enero de 2022, presentó un saldo de \$939.701.882,34.

CODIGO	DESCRIPCION	SALDO ENERO DE 2022	SALDO ENERO DE 2021	Abs.	%
1.9.70.07	Licencias	369.475.510,27	196.383.704,27	173.091.806,00	88,14%
1.9.70.08	Softwares	511.271.692,07	565.423.972,07	-54.152.280,00	-9,58%
	TOTAL	880.747.202,34	761.807.676,34	118.939.526,00	15,61%

197007 Licencias

Frente a enero de 2021 esta subcuenta registra una variación significativa del 88,14%, la cual obedece a la adquisición de la licencia del software del aplicativo que liquida la nómina y los beneficios a los empleados por prestaciones sociales en la UNGRD. Así mismo mediante Resolución No.1204 del 16 de diciembre de 2021, conforme a la recomendación en el Comité de Administración de Bienes y conceptos técnicos de expertos presentados por el Subproceso de Bienes Muebles e Inmuebles se dio de baja definitiva a tres (3) licencias.

197008 Software

El saldo de esta subcuenta frente al 31 de enero de 2021, presenta una disminución de \$54.152.280 correspondiente al -9,58%, toda vez que, según conceptos técnicos de expertos se dio de baja definitiva a un (1) software, mediante la Resolución No.1204 del 16 de diciembre de 2021 y conforme a la recomendación en el Comité de Administración de Bienes.

1975 Amortización acumulada de activos intangibles (cr)

La UNGRD, para determinar la vida útil de los intangibles (software y licencias) los funcionarios responsables del manejo de los mismos, mediante dictamen técnico, remiten al área de contabilidad, el reporte de la vida útil estimada del intangible y con ello se realiza el registro contable mensual por concepto de amortización. El método de cálculo de la amortización de los activos de la UNGRD se realiza en línea recta, según el tiempo estimado que le asigne un personal experto, con corte al 31 de enero de 2022 esta cuenta presentó un saldo de \$-634.602.266,64.

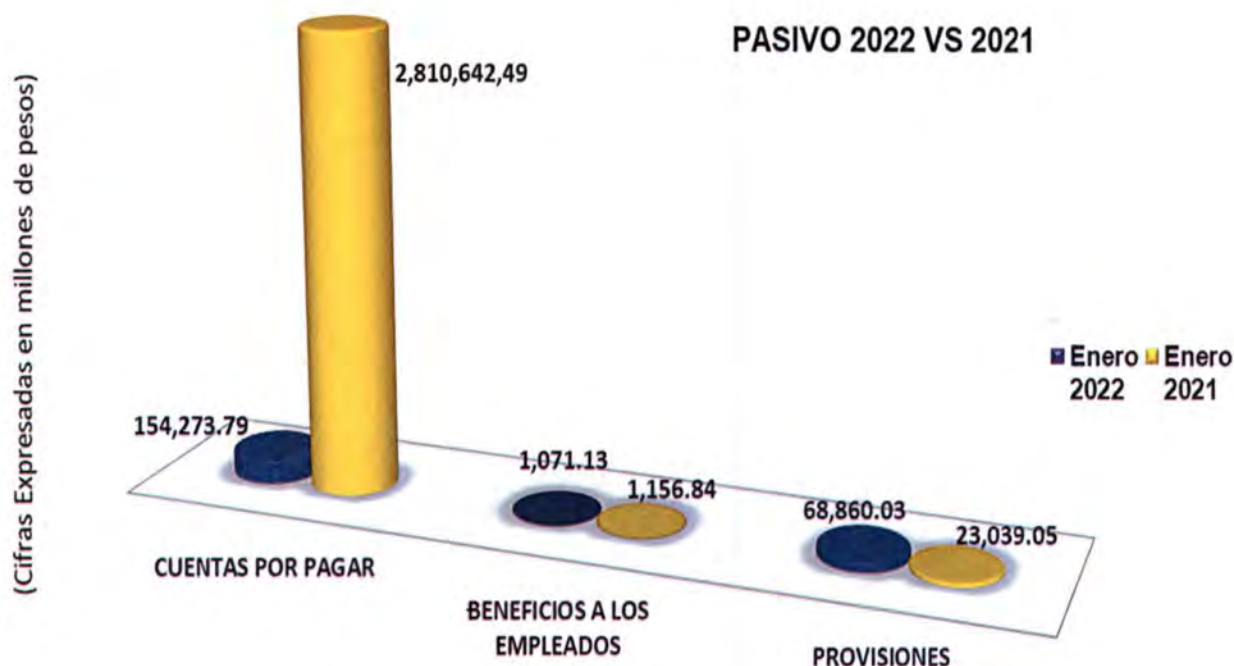
NOTA 16. OTROS DERECHOS Y GARANTÍAS**Composición**

CÓDIGO CONTABLE	NAT	DESCRIPCIÓN CONCEPTO	SALDOS A CORTE DE VIGENCIA						VARIACIÓN VALOR VARIACIÓN
			SALDO CTE 2022	SALDO NO CTE 2022	SALDO FINAL 2022	SALDO CTE 2021	SALDO NO CTE 2021	SALDO FINAL 2021	
	Db	OTROS DERECHOS Y GARANTÍAS	69.250.148,87	0,00	100.432.194,63	207.585.078,40	0,00	207.585.078,40	-107.152.883,77
1905	Db	Bienes y servicios pagados por anticipado	69.250.148,87	0,00	100.432.194,63	207.585.078,40	0,00	207.585.078,40	-107.152.883,77

En la cuenta 1905 - Bienes y Servicios Pagados por Anticipado, se registran el valor de los gastos pagados por anticipado de bienes y servicios tales como seguros de automóviles, seguros de bienes muebles, póliza de seguro SOAT, renovación de suscripciones, publicaciones, renovación por un año de las licencias de correo electrónico a través de la plataforma Google Apps para la UNGRD, entre otros, los cuales se amortizan en el período en que se recibieron los bienes y servicios de manera mensual afectando directamente el gasto. Frente a enero de 2021, presenta variación toda vez que, en el año 2021 se amortizó lo correspondiente al pago de la extensión de garantías para equipos brocade UNITY de principal y de respaldo y Networker del área de tecnología de la información.

PASIVO

CODIGO CONTABLE	CONCEPTO	2022		2021		VARIACIÓN	
		VALOR	% PARTI.	VALOR	% PARTI.	Abs.	%
2	PASIVO	224.204.958.788,14	100,00%	2.834.838.389.735,50	100,00%	-2.610.633.430.947,36	-92,09%
24	CUENTAS POR PAGAR	154.273.794.349,50	68,81%	2.810.642.491.109,50	99,15%	-2.656.368.696.760,00	-94,51%
25	BENEFICIOS A LOS EMPLEADOS	1.071.132.624,00	0,48%	1.156.845.804,00	0,04%	-85.713.180,00	-7,41%
27	PROVISIONES	68.860.031.814,64	30,71%	23.039.052.822,00	0,81%	45.820.978.992,64	198,88%



NOTA 21. CUENTAS POR PAGAR

Composición

DESCRIPCIÓN			SALDOS A CORTE DE VIGENCIA					VARIACIÓN	
CODIG. O CONTA BLE	NAT	CONCEPTO	SALDO CTE 2022	SALDO NO CTE 2022	SALDO FINAL 2022	SALDO CTE 2021	SALDO NO CTE 2021	SALDO FINAL 2021	VALOR VARIACIÓN
2.4	Cr	CUENTAS POR	154.246.095.703,50	0,00	154.246.095.703,50	2.810.642.491.109,50	0,00	2.810.642.491.109,50	-2.656.396.395.406,00
2.4.01	Cr	Adquisición de bienes y servicios nacionales	0,00		0,00	134.082.501.667,00		134.082.501.667,00	-134.082.501.667,00
2.4.03	Cr	Transferencias por pagar	152.578.470.191,00		152.578.470.191,00	2.676.440.782.452,00		2.676.440.782.452,00	-2.523.862.312.261,00
2.4.07	Cr	Recursos a favor de terceros	948.458.375,00		948.458.375,00	0,00		0,00	948.458.375,00
2.4.24	Cr	Descuentos de nómina	85.898.638,00		85.898.638,00	76.411.037,00		76.411.037,00	9.487.601,00
2.4.36	Cr	Retención en la fuente e impuesto de timbre	633.268.499,50		633.268.499,50	42.795.953,50		42.795.953,50	590.472.546,00

En este grupo se incluyen las cuentas que representan las obligaciones adquiridas por la Entidad con terceros, originadas en el desarrollo de sus actividades por concepto de bienes y servicios de proveedores, por transferencias; recursos que serán transferidos al FNGRD, recursos a favor de terceros, descuentos de nómina y lo correspondiente a retenciones cuyo monto se paga en los plazos establecidos por la DIAN y la Secretaría de Hacienda Distrital.

21.1. Revelaciones Generales

21.1.1 Adquisición de bienes y servicios nacionales

La variación que se presenta frente a enero de 2021 por valor de -\$134.082.501.667, corresponde a la subcuenta 240102 – Proyectos de Inversión y obedece al registro de la obligación de las reservas presupuestales constituidas para el año 2021, recursos que fueron transferidos al FNGRD.

21.1.2 Transferencias por pagar

El saldo de esta cuenta refleja las obligaciones contraídas por la Unidad correspondiente a recursos del presupuesto en el rubro de Transferencias Corrientes, recursos que serán transferidos sin contraprestación al Fondo Nacional para la Gestión del Riesgo de Desastres y cuya discriminación es:

El saldo de \$152.578.470.191, corresponde a:

- El valor de \$31.827.286.566 recurso que se solicitó como vigencia expirada en el año 2021, que serán transferidos al Fondo Nacional para la Gestión del Riesgo de Desastres, según solicitud de FINDETER; como órgano ejecutor del proyecto, al programa de San Andrés Providencia y Santa Catalina.
- El valor de \$52.751.183.625, corresponde a lo constituido como procedimiento liquidado cero año 2020, recursos para el Fortalecimiento de la Reducción del Riesgo de Desastres en el marco de la Ley 1523 de 2012, por fenómeno de Erosión Costera en la ciudad de Cartagena el valor de \$47.500.000.000 y para el Fortalecimiento de la Reducción del Riesgo de Desastres en la zona de amenaza volcánica Alta - ZAVA del volcán Galeras Pasto, Nariño, La Florida el valor de \$5.251.183.625.
- El valor de \$68.000.000.000, corresponde a lo constituido como procedimiento liquidado cero año 2021, recursos para el Fortalecimiento de la Reducción del Riesgo de Desastres en el marco de la Ley 1523 de 2012, por fenómeno de Erosión Costera en la ciudad de Cartagena el valor de \$50.000.000.000 y para el Fortalecimiento de la Reducción del Riesgo de Desastres en la zona de amenaza volcánica Alta - ZAVA del volcán Galeras Pasto, Nariño, La Florida el valor de \$18.000.000.000.

DECRETO O RESOLUCION	CUENTA CONTABLE 240315	VALOR
Resolución 320 de 2015 SUBCUENTA SAN ANDRES CRÉDITO BID	Total cuenta por pagar de la reserva presupuestal 2019	\$ 31.827.286.566,00
Total año 2019		\$ 31.827.286.566,00
Resolucion 006 del 3 de enero	Erosión Costera en la ciudad de Cartagena - procedimiento Liquido cero 2020	\$ 47.500.000.000,00
Resolucion 006 del 3 de enero	zona de amenaza volcánica Alta - ZAVA del volcán Galeras Pasto, Nariño, La Florida - Procedimiento liquido cero 2020	\$ 5.251.183.625,00
Total procedimiento liquido cero año 2020		\$ 52.751.183.625,00
Decreto 2411 del 30 de diciembre de 2019 del MHCP y la Resolucion Interna 006 de 2020. Zona Amenaza volcanica alta-zava	procedimiento liquido cero 2021	\$ 18.000.000.000,00
Resolucion 009 del 8 de enero de 2020 cofinanciar las obras de mitigacion de los impactos de erosion marina en la ciudad de cartagena en la vigencia futura ordinaria 2020	procedimiento liquido cero 2021	\$ 50.000.000.000,00
Total Procedimiento liquido cero año 2021		\$ 68.000.000.000,00
TOTAL CUENTA CONTABLE		\$ 152.578.470.191,00

Frente a enero de 2021, se presenta una variación significativa, toda vez que, en el año 2021 se obligaron las reservas presupuestales a ser ejecutadas durante el año, recursos para atender las acciones necesarias con ocasión de la emergencia Subcuenta Mitigación de la Emergencia COVID-19, atención a emergencias a nivel nacional, Zona Amenaza volcánica alta-zava, Subcuenta San Andrés II, emergencia temporada de lluvias 2021 nivel nacional y para los proyectos de inversión

21.1.3. Descuentos de nómina

CODIGO	DESCRIPCION	SALDO ENERO DE 2022	SALDO ENERO DE 2021	Abs.	%
2.4.24.01	Aportes a fondos pensionales	23.174.300,00	21.497.800,00	1.676.500,00	7,80%
2.4.24.02	Aportes a seguridad social en salud	18.895.900,00	17.406.100,00	1.489.800,00	8,56%
2.4.24.05	Cooperativas	428.400,00	2.836.462,00	-2.408.062,00	-84,90%
2.4.24.06	Fondos de empleados	9.142.173,00	20.119.729,00	-10.977.556,00	-54,56%
2.4.24.07	Libranzas	26.254.441,00	8.624.863,00	17.629.578,00	204,40%
2.4.24.11	Embargos judiciales	1.153.424,00	576.083,00	577.341,00	100,22%
2.4.24.13	Cuentas de ahorro para el fomento de	6.850.000,00	5.350.000,00	1.500.000,00	28,04%
TOTAL		85.898.638,00	76.411.037,00	9.487.601,00	12,42%

El saldo de esta cuenta representa el valor de las obligaciones de la UNGRD originadas por los descuentos que se realizan en la nómina a los funcionarios, recursos que son propiedad de otras entidades, frente a enero de 2021 no presentó variación significativa.

21.1.4. Retención en la Fuente e Impuesto de Timbre

El saldo de esta cuenta por valor de \$633.268.499,50, corresponde al valor retenido en el mes de enero de 2022 por concepto de fuente e IVA, a los contratistas y proveedores de la UNGRD y SPGR, valor que será cancelado en el mes de febrero de 2022 a la DIAN, según corresponda. Así mismo, el valor correspondiente a retención de ICA como agentes retenedores en los contratos suscritos con recursos de regalías.

NOTA 22. BENEFICIOS A LOS EMPLEADOS

Composición

CÓDIGO CONTABLE	NAT	DESCRIPCIÓN CONCEPTO	SALDOS A CORTE DE VIGENCIA						VARIACIÓN VALOR VARIACIÓN
			SALDO CTE 2022	SALDO NO CTE 2022	SALDO FINAL 2022	SALDO CTE 2021	SALDO NO CTE 2021	SALDO FINAL 2021	
2.5	Cr	BENEFICIOS A LOS EMPLEADOS	1.071.132.624,00	0,00	1.071.132.624,00	1.156.845.804,00	0,00	1.156.845.804,00	-85.713.180,00
2.5.11	Cr	Beneficios a los empleados a corto plazo	1.071.132.624,00	0,00	1.071.132.624,00	1.156.845.804,00	0,00	1.156.845.804,00	-85.713.180,00

El grupo de beneficios a empleados, corresponde a las obligaciones generadas por concepto de las retribuciones que la Entidad proporciona a sus trabajadores a cambio de sus servicios, incluyendo, cuando haya lugar, beneficios por terminación del vínculo laboral, saldo que se encuentra conciliado con el Grupo de Talento Humano – Nómina, con corte al 31 de enero de 2022.

Detalle de Beneficios y Plan de Activos

22.1. Beneficios a los empleados a corto plazo

ID	DESCRIPCIÓN		SALDO
CÓDIGO CONTABLE	NAT	CONCEPTO	VALOR EN LIBROS
2.5.11	Cr	BENEFICIOS A LOS EMPLEADOS A CORTO PLAZO	1.071.132.624,00
2.5.11.04	Cr	Vacaciones	431.574.428,00
2.5.11.05	Cr	Prima de vacaciones	323.269.763,00
2.5.11.06	Cr	Prima de servicios	152.327.804,00
2.5.11.07	Cr	Prima de navidad	46.201.379,00
2.5.11.09	Cr	Bonificaciones	117.759.250,00

NOTA 23. PROVISIONES

Composición

DESCRIPCIÓN			SALDOS A CORTE DE VIGENCIA						VARIACIÓN
CÓDIGO CON TAB LE	NAT	CONCEPTO	SALDO CTE 2022	SALDO NO CTE 2022	SALDO FINAL 2022	SALDO CTE 2021	SALDO NO CTE 2021	SALDO FINAL 2021	VALOR VARIACIÓN
2.7	Cr	PROVISIONES	68.860.031.814,64	0,00	68.860.031.814,64	23.039.052.822,00	0,00	23.039.052.822,00	45.820.978.992,64
2.7.01	Cr	Litigios y demandas	68.860.031.814,64		68.860.031.814,64	23.039.052.822,00		23.039.052.822,00	45.820.978.992,64

23.1. Litigios y Demandas

De acuerdo con lo establecido en el procedimiento PR-1200-OAJ-10 *Provisión Contable para Pago de Sentencias y Conciliaciones*, el cual contempla la metodología para el cálculo de la provisión contable y calificación del riesgo de manera semestral a todos los procesos en los que se encuentre demandada la Entidad y que se encuentren activos en el periodo a calificar.

Según el Manual de Políticas y Prácticas Contables de la UNGRD, el proceso de Gestión Jurídica envía al proceso de Gestión Financiera; con una periodicidad no superior a seis (6) meses, el reporte de procesos en los que se encuentre demandada la Entidad, el cual debe contar con la actualización del registro de la calificación del riesgo y de la provisión contable por parte de los apoderados, con el fin de realizar la conciliación y los ajustes necesarios en el SIIF Nación.

El saldo reflejado a 31 de enero de 2022 en esta cuenta es de \$68.860.081.814, valor que corresponde a la provisión contable registrada de cuatro (4) procesos en el cual la Entidad se encuentra demandada al cierre de la vigencia de 2021, según lo reportado por la Oficina Asesora Jurídica de la Entidad, dicho valor es igual toda vez que, según el procedimiento la actualización masiva de la provisión contable y calificación del riesgo a los procesos en los que se encuentre demandada la entidad se realiza de manera semestral

Cons.	Fecha Admisión demanda	Número único de Proceso	Tasación real de las pretensiones	Registro de Pretensión	Probabilidad de perder el caso	Valor presente contingencia
1	8/06/2021	25000233600	\$ 44.570.600.967	Provisión contable	ALTA	\$ 44.057.232.676
2	28/07/2021	25000233600	\$ 1.659.544.234	Provisión contable	ALTA	\$ 1.634.464.136
3	21/09/2018	11001333603	\$ 130.004.779	Provisión contable	ALTA	\$ 129.282.181
4	1/11/2009	76001333100	\$ 23.099.155.395	Provisión contable	ALTA	\$ 23.039.052.822
TOTAL PROVISION CONTABLE II SEMESTRE 2021						\$ 68.860.031.814

Frente al primer semestre de 2021, presentó variación significativa del 197,22% en el registro de la provisión contable, toda vez que, para el II semestre la Oficina Asesora Jurídica reporto dos (2) procesos más con provisión contable con probabilidad alta a ser registrada en el SIIF Nación.

NOTA 25. ACTIVOS Y PASIVOS CONTINGENTES

25.1. Pasivos contingentes

DESCRIPCIÓN		SALDOS A CORTES DE VIGENCIA		VARIACIÓN	
CÓDIGO O CONTA BLE	NAT	CONCEPTO	2022	2021	VALOR VARIACIÓN
9.1	Cr	PASIVOS CONTINGENTES	584.315.009.752,16	1.230.573.916.231,33	-646.258.906.479,17
9.1.20	Cr	Litigios y mecanismos alternativos de solución de conflictos	584.315.009.752,16	1.230.573.916.231,33	-646.258.906.479,17

El saldo de esta cuenta corresponde a acciones judiciales instauradas por personas naturales y jurídicas en contra de la UNGRD, procesos que por su calificación baja no ameritan provisión contable conforme con lo señalado con la Resolución 1064 del 10 de octubre de 2018, mediante la cual la UNGRD adoptó una metodología de reconocido valor técnico para el cálculo de la provisión contable de los procesos judiciales, conciliaciones extrajudiciales y trámites arbitrales en contra de la Entidad y el procedimiento PR-1200-OAJ-10 "Provisión Contable para Pago de Sentencias y Conciliaciones". Según el Manual de Políticas y Prácticas Contables de la UNGRD, el proceso de Gestión Jurídica envía al proceso de Gestión Financiera; con una periodicidad no superior a seis (6) meses, el reporte de procesos en los que se encuentre demandada la Entidad, el cual debe contar con una actualización del registro de la calificación del riesgo y de la provisión contable por parte de los apoderados, con el fin de realizar la conciliación y ajustes necesarios.

Por lo anterior, el saldo registrado con corte al 31 de enero de 2022, corresponde a lo reportado por la Oficina Asesora Jurídica al Grupo de Apoyo Financiero y Contable con corte al II semestre de 2021, teniendo en cuenta la actualización de la calificación del riesgo de los procesos en los cuales la UNGRD se encuentra demandada. En este sentido, lo registrado en la cuenta de orden frente al 2021, presentó una disminución en la variación de 52,52%, toda vez que, la Oficina Asesora Jurídica reportó cincuenta y ocho (58) procesos a ser registrados en cuentas de orden, veintiún (21) menos frente al año 2021, las cuales son pretensiones recibidas por las demandas y conciliaciones prejudiciales que se encuentran en curso en contra de la Entidad, por valor de \$584.315.009.752, como se evidencia en la siguiente tabla:

Cons.	Fecha Admisión demanda	Número único de Proceso	Tasación real de las pretensiones	Registro de Pretensión	Probabilidad de perder el caso	Valor presente contingencia
1	19/09/2018	25000233600020180053200	\$ 4.614.984.450	Cuentas de orden	MEDIA	\$ 4.409.218.020
2	26/06/2017	54001333300620170000400	\$ 850.472.360	Cuentas de orden	MEDIA	\$ 775.249.769
3	12/10/2016	13001333300220150006200	\$ 184.427.616	Cuentas de orden	MEDIA	\$ 171.293.036
4	22/10/2007	70001333100620070015900	\$ 26.523.141.026	Cuentas de orden	MEDIA	\$ 25.966.700.667
5	31/05/2019	11001334306320190016000	\$ 104.793.176	Cuentas de orden	MEDIA	\$ 103.654.108
6	24/05/2019	11001334306320190015700	\$ 125.255.796	Cuentas de orden	MEDIA	\$ 123.957.511
7	9/08/2018	81001233900020180007500	\$ 219.802.985	Cuentas de orden	MEDIA	\$ 216.307.747
8	27/09/2021	86001333300220190030000	\$ 166.689.458	Cuentas de orden	MEDIA	\$ 154.976.159
9	16/09/2021	27001310500220200018700	\$ 16.092.481	Cuentas de orden	MEDIA	\$ 14.973.656
10	18/05/2021	47001333300520130014500	\$ 120.943.105	Cuentas de orden	MEDIA	\$ 113.531.083
11	14/02/2020	18001233300020180006900	\$ 420.100.933	Cuentas de orden	MEDIA	\$ 407.766.516
12	24/01/2020	52001233300020190029600	\$ 974.207.358	Cuentas de orden	MEDIA	\$ 947.052.006
13	20/12/2019	11001333603820190015000	\$ 65.428.531	Cuentas de orden	MEDIA	\$ 63.767.164

Cons.	Fecha Admisión demanda	Número único de Proceso	Tasación real de las pretensiones	Registro de Pretensión	Probabilidad de perder el caso	Valor presente contingencia
14	6/12/2019	86001333300220190003600	\$ 260.037.830	Cuentas de orden	MEDIA	\$ 253.693.579
15	26/11/2019	86001333100120190009100	\$ 106.017.481	Cuentas de orden	MEDIA	\$ 103.506.317
16	26/11/2019	86001333100120190017500	\$ 109.767.549	Cuentas de orden	MEDIA	\$ 107.167.560
17	10/11/2019	11001334305820190007800	\$ 133.271.718	Cuentas de orden	MEDIA	\$ 130.266.775
18	30/10/2019	50001333300120190004300	\$ 113.217.594	Cuentas de orden	MEDIA	\$ 110.753.552
19	11/10/2019	11001333603420190015400	\$ 30.157.988	Cuentas de orden	MEDIA	\$ 29.542.506
20	2/08/2019	11001333603120190006900	\$ 102.571.651	Cuentas de orden	MEDIA	\$ 100.992.084
21	31/07/2019	86001333100120190019100	\$ 37.407.532	Cuentas de orden	MEDIA	\$ 36.836.837
22	30/07/2019	11001333603420190007000	\$ 35.673.603	Cuentas de orden	MEDIA	\$ 35.131.921
23	29/07/2019	86001334000220190015100	\$ 50.824.374	Cuentas de orden	MEDIA	\$ 50.056.284
24	24/07/2019	25000233600020190039400	\$ 6.512.481.489	Cuentas de orden	MEDIA	\$ 6.416.397.795
25	17/07/2019	11001334306120190012900	\$ 80.160.503	Cuentas de orden	MEDIA	\$ 79.018.125
26	17/05/2019	08001333300320160010600	\$ 6.951.340.638	Cuentas de orden	MEDIA	\$ 6.882.799.052
27	16/05/2019	52001233300220190019500	\$ 293.034.958.038	Cuentas de orden	MEDIA	\$ 290.166.716.841
28	13/05/2019	11001333603720190007600	\$ 104.793.176	Cuentas de orden	MEDIA	\$ 103.790.139
29	10/05/2019	11001334306020190008900	\$ 45.294.716	Cuentas de orden	MEDIA	\$ 44.870.981
30	10/05/2019	11001334306020190009000	\$ 89.998.753	Cuentas de orden	MEDIA	\$ 89.156.808
31	10/05/2019	11001334306020190008100	\$ 129.895.187	Cuentas de orden	MEDIA	\$ 128.680.009
32	10/05/2019	11001334306020190007800	\$ 58.199.741	Cuentas de orden	MEDIA	\$ 57.655.279
33	7/05/2019	86001334000220180044800	\$ 22.352.018	Cuentas de orden	MEDIA	\$ 22.147.754
34	3/05/2019	11001334306020190007900	\$ 226.908.580.420	Cuentas de orden	MEDIA	\$ 224.900.511.672
35	30/04/2019	86001333100120190004800	\$ 107.243.558	Cuentas de orden	MEDIA	\$ 106.317.723
36	30/04/2019	86001333100120190009400	\$ 242.174.682	Cuentas de orden	MEDIA	\$ 240.083.986
37	26/11/2019	86001333300120190007900	\$ 128.182.345	Cuentas de orden	MEDIA	\$ 125.146.177
38	26/04/2019	11001333603120190004700	\$ 4.131.500.554	Cuentas de orden	MEDIA	\$ 4.097.027.158
39	24/05/2019	11001334306320190010100	\$ 80.551.759	Cuentas de orden	MEDIA	\$ 79.716.835
40	22/03/2019	08001333300220130024700	\$ 159.074.467	Cuentas de orden	MEDIA	\$ 158.149.935
41	6/03/2019	52001233300020190007100	\$ 7.415.627.459	Cuentas de orden	MEDIA	\$ 7.381.127.997
42	12/02/2019	47001233300020180039400	\$ 1.039.714.935	Cuentas de orden	MEDIA	\$ 1.036.538.091
43	1/02/2019	86001333100120180019600	\$ 53.631.573	Cuentas de orden	MEDIA	\$ 53.510.572
44	1/02/2019	86001333100120180019500	\$ 45.979.617	Cuentas de orden	MEDIA	\$ 45.875.881
45	20/11/2018	13001333301120180005700	\$ 154.259.998	Cuentas de orden	MEDIA	\$ 150.672.000
46	18/10/2018	44001333300220150011200	\$ 73.226.655	Cuentas de orden	MEDIA	\$ 71.695.625
47	10/10/2017	08001333300220130024300	\$ 304.254.876	Cuentas de orden	MEDIA	\$ 298.067.176
48	14/03/2017	08001333300320130014900	\$ 178.723.306	Cuentas de orden	MEDIA	\$ 177.788.177
49	9/08/2016	08001333301020130008700	\$ 88.343.145	Cuentas de orden	MEDIA	\$ 86.938.340
50	1/08/2016	08001333301120120018600	\$ 104.199.127	Cuentas de orden	MEDIA	\$ 102.601.973
51	16/05/2016	13001333300720150001400	\$ 194.028.423	Cuentas de orden	MEDIA	\$ 192.129.263
52	4/05/2016	13001333300720150004900	\$ 242.389.175	Cuentas de orden	MEDIA	\$ 240.226.604
53	21/04/2016	08001233100520120049200	\$ 376.237.832	Cuentas de orden	MEDIA	\$ 373.234.436
54	23/09/2015	08001233300120120041800	\$ 196.738.181	Cuentas de orden	MEDIA	\$ 192.990.014
55	11/11/2015	08001233100520130022800	\$ 631.941.626	Cuentas de orden	MEDIA	\$ 617.692.928
56	2/09/2015	08001333301120120018700	\$ 99.961.238	Cuentas de orden	MEDIA	\$ 98.206.971
57	22/04/2015	13001233300020140010300	\$ 2.396.174.000	Cuentas de orden	MEDIA	\$ 2.377.046.049
58	29/01/2015	76147333300120140023000	\$ 2.699.391.697	Cuentas de orden	MEDIA	\$ 2.694.086.529
TOTAL PASIVO CONTINGENTE 2022						\$ 584.315.009.752

Adicionalmente, según lo reportado y conforme a la actualización y calificación del riesgo realizada semestralmente, se determinó lo siguiente: entraron cincuenta y un (51) nuevas demandas interpuestas en contra de la Entidad, por valor de \$552.548.628.893,97, no salió ninguna demanda y presentaron modificación en su cuantía siete (7), por valor de \$26.687.623.012,86, dando como saldo con corte a diciembre de 2021 el valor de \$584.315.009.752,48, saldos que se evidencian en la siguiente tabla:

VALORES	DESCRIPCIÓN
\$ 5.078.757.845,65	Total saldo en libros a junio 2021
\$ 552.548.628.893,97	Más procesos que entraron en el II semestre 2021
\$ 557.627.386.739,62	Subtotal
\$ -	Menos procesos que salieron en el II semestre 2021
\$ 557.627.386.739,62	Subtotal
\$ 26.687.623.012,86	Más modificaciones en la cuantía de los procesos *
\$ 584.315.009.752,48	Total valor cuentas de orden II semestre 2021

NOTA 26. CUENTAS DE ORDEN

26.1. Cuentas de orden deudoras

CÓDIGO CONTABLE	NAT	DESCRIPCIÓN CONCEPTO	SALDOS A CORTES DE VIGENCIA		VARIACIÓN
			2022	2021	VALOR VARIACIÓN
	Db	CUENTAS DE ORDEN DEUDORAS	77.340.663.820,38	10.717.849.114,10	66.622.814.706,28
8.3	Db	DEUDORAS DE CONTROL	77.340.663.820,38	10.717.849.114,10	66.622.814.706,28
8.3.06	Db	Bienes entregados en custodia	0,00	10.656.660,00	-10.656.660,00
8.3.15	Db	Bienes y derechos retirados	396.586.531,15	323.918.719,87	72.667.811,28
8.3.47	Db	Bienes entregados a terceros	64.738.930,00	54.082.270,00	10.656.660,00
8.3.55	Db	Ejecución de proyectos de inversión	76.879.338.359,23	10.329.191.464,23	66.550.146.895,00
8.9	Cr	DEUDORAS POR CONTRA (CR)	-77.340.663.820,38	-10.717.849.114,10	-66.622.814.706,28
8.9.15	Cr	Deudoras de control por contra (cr)	-77.340.663.820,38	-10.717.849.114,10	-66.622.814.706,28

En este grupo se incluyen las cuentas que permiten controlar las operaciones que la entidad realiza con terceros y que, por su naturaleza no afectan su situación financiera, al igual que las cuentas que permiten ejercer control administrativo sobre bienes de la UNGRD, estas cuentas se encuentran conciliadas con corte al 31 de enero de 2022 con el Subproceso de Bienes Muebles e Inmuebles.

La cuenta más representativa en este grupo es la 8355 –Ejecución de Proyectos de Inversión con un saldo de \$76.879.338.359,23, valor que representa la ejecución de proyectos de inversión en sus componentes de activos y gastos, proyectos en los cuales la UNGRD fue designada como ejecutora de los proyectos. Para tal efecto, tratándose de activos y gastos, se debita la subcuenta que corresponda de la cuenta 8355-EJECUCIÓN DE PROYECTOS DE INVERSIÓN, y se acredita la subcuenta 891516-Ejecución de proyectos de inversión, de la cuenta 8915-DEUDORAS DE CONTROL POR CONTRA (CR).

CODIGO	DESCRIPCION	PROYECTO	DEPARTAMENTO	VALOR
8355	Ejecución de Proyectos de Inversión	Construcción obras de emergencia para el control de inundación y protección de orilla de la margen derecha del río arauca sector peralonso y zonas de influencia, municipio de arauquita	Municipio de Arauquita	\$ 9.166.651.046,67
8355	Ejecución de Proyectos de Inversión	Construcción de obras de reducción y mitigación del riesgo en el marco del plan de acción específico (pae) para la reconstrucción del municipio de mocoa, del departamento del putumayo	Municipio de Mocoa	\$ 42.307.878.030,42
8355	Ejecución de Proyectos de Inversión	Mejoramiento de la malla vial del Municipio de Mocoa, mediante pavimento en concreto rígido en el anillo vial miraflores - la loma	Municipio de Mocoa	\$ 623.671.796,91
8355	Ejecución de Proyectos de Inversión	Identificación de los usos y ocupaciones del suelo en la faja paralela y de ronda hídrica de los ríos mulato y sangoyaco del municipio de mocoa	Municipio de Mocoa	\$ 1.677.789.557,72
8355	Ejecución de Proyectos de Inversión	Mejoramiento de vías urbanas mediante la pavimentación en concreto hidráulico, en la urbanización villa caimaron cil 15 y sector quinta paredes entre cra 13 y cra 17	Municipio de Mocoa	\$ 844.347.045,80

CODIGO	DESCRIPCION	PROYECTO	DEPARTAMENTO	VALOR
8355	Ejecución de Proyectos de Inversión	Mejoramiento de vía urbana mediante la pavimentación en concreto hidráulico en la cr 6 entre cll 4 br. Jose Homero y cll 7 sur urb. villa de leiva 11a y cra 2 sur entre cr 2 colinas del sur y cr 8	Municipio de Mocoa	\$ 145.430.723,99
8355	Ejecución de Proyectos de Inversión	Mejoramiento de vías urbanas mediante la pavimentación en concreto hidráulico en vía ciudadela deportiva - entre calle 12 y carrera 7	Municipio de Mocoa	\$ 145.430.723,99
8355	Ejecución de Proyectos de Inversión	Mejoramiento de vías urbanas mediante la pavimentación en concreto hidráulico en el barrio quinta paredes	Municipio de Mocoa	\$ 145.430.723,99
8355	Ejecución de Proyectos de Inversión	Rehabilitación de vías afectadas por lluvia torrencial mediante pavimentación, municipio de san miguel de agreda de mocoa departamento del putumayo	Municipio de Mocoa	\$ 702.095.914,44
8355	Ejecución de Proyectos de Inversión	Mejoramiento de la vía urbana mediante la pavimentación en concreto hidráulico en el barrio el dorado del municipio de mocoa, departamento de putumayo	Municipio de Mocoa	\$ 502.836.081,00
8355	Ejecución de Proyectos de Inversión	Control de inundaciones, mediante la canalización en tubería de aguas lluvias y sanitarias en el barrio el carmen y la optimización y ampliación del sistema de alcantarillado sanitario desde la cra 9 con la proyección de la cll 24 barrios bajo cañaveral y prado norte	Municipio de Mocoa	\$ 201.970.638,00
8355	Ejecución de Proyectos de Inversión	Control de inundaciones mediante la canalización en tubería de aguas lluvias sanitarias en el barrio el Carmen, Municipio de Mocoa	Municipio de Mocoa	\$ 918.507.803,84
8355	Ejecución de Proyectos de Inversión	Mejoramiento de la vía urbana mediante la pavimentación en concreto hidráulico en el barrio chiparos del municipio de mocoa departamento de putumayo	Municipio de Mocoa	\$ 256.559.833,20
8355	Ejecución de Proyectos de Inversión	Construcción de obra de adecuación hidráulica en la quebrada anaya casco urbano-municipio de el doncello departamento del caquetá	Doncello	\$ 805.865.157,00
8355	Ejecución de Proyectos de Inversión	Construcción de obra de adecuación hidráulica en la quebrada las damas casco urbano-municipio de puerto rico departamento del caquetá	Municipio de Puerto Rico	\$ 779.988.440,00
8355	Ejecución de Proyectos de Inversión	Estudios detallados de riesgo por lahares en la microcuenca del Río Pasto, entre el Hospital Infantil y Sector Torobajo	Municipio de Pasto	\$ 1.536.353.517,00
8355	Ejecución de Proyectos de Inversión	Elaboración de estudios de amenaza vulnerabilidad y riesgo de remoción en masa inundaciones y avenidas torrenciales en el Municipio de Pasto	Municipio de Pasto	\$ 3.676.987.854,00
8355	Ejecución de Proyectos de Inversión	Desarrollo de obras de mitigación de la acción erosiva de la quebrada la sardina mediante la construcción de muros de contención en la vía calle 12a entre glorieta de comfaca a transversal 5 en el Municipio de Florencia	Municipio de Florencia	\$ 1.200.941.786,00
8355	Ejecución de Proyectos de Inversión	Construcción de obra de adecuación hidráulica y recuperación de las orillas de la quebrada las damas y el río guayas en el Municipio de puerto rico	Departamento de Caquetá	\$ 7.032.761.087,20
8355	Ejecución de Proyectos de Inversión	Rehabilitación de la margen izquierda del río guayabito desde los sectores del 28 de abril pueblo viejo y brisas	Municipio de Cimitarra	\$ 1.821.152.994,16
8355	Ejecución de Proyectos de Inversión	Rehabilitación de las zonas afectadas por la ola invernal en el Municipio de Barrancabermeja - Santander	Municipio de Barrancabermeja	\$ 2.386.687.603,76
TOTAL				\$ 76.879.338.359,09

En segundo lugar, de representatividad se encuentra la 8315 – Bienes y Derechos Retirados, con un saldo de \$396.586.531,15, cuenta que según el nuevo marco normativo registra el valor de los bienes que han sido retirados del servicio por encontrarse inservibles.

CODIGO	DESCRIPCION	SALDO ENERO DE 2022	%
8.3.15.10	Propiedades, planta y equipo	221.993.438,15	55,98%
8.3.15.37	Inventarios	145.637.580,00	36,72%
8.3.15.90	Otros bienes y derechos retirados	28.955.513,00	7,30%
TOTAL		396.586.531,15	100,00%

831510 Propiedades, planta y equipo

El saldo de esta subcuenta por valor de \$221.993.438,15, corresponde a la baja de bienes que mediante Resoluciones No.1035 de 2019, No.835 de 2020 y No.1204 de 2021 y conforme a la recomendación del Comité de Administración de Bienes y conceptos técnicos de expertos presentados por el Subproceso de Bienes Muebles e Inmuebles se dio de baja definitiva de la propiedad, planta y equipo, bienes de la UNGRD. Los bienes permanecerán en esta cuenta de orden hasta su disposición final.

831537 Inventarios

El saldo de esta subcuenta por valor de \$145.637.580, corresponde a la baja de bienes que mediante Resolución No.1297 del 28 de diciembre de 2018 se ordena dar baja definitiva de los bienes de la UNGRD así: cuatro (4) camiones, una (1) embarcación y un (1) motor fuera de borda, bienes que según conceptos técnicos de expertos presentaban estado de obsolescencia, información suministrada por el Subproceso de Bienes Muebles e Inmuebles. Los bienes permanecerán en esta cuenta de orden hasta su disposición final. Así mismo, se retiró de la cuenta de inventarios una (1) carpa tipo kiosco a cuatro aguas, estructura desarmable en hierro, la cual algunas de sus partes no cumplen para prestar servicio, por tanto, permanecerá en esta cuenta hasta su disposición final.

831590 Otros bienes y derechos retirados

El saldo de esta subcuenta por valor de \$28.955.513, corresponde a la baja de bienes que mediante Resolución No.1035 del 6 de diciembre de 2019 se ordena dar baja definitiva de bienes de la UNGRD así: un (1) software Master Collection, un (1) sistema de virtualización y control de llamadas con sus cámaras y una (1) licencia atravesado de firewall, bienes que según conceptos técnicos de expertos presentaban estado de obsolescencia, información suministrada por el Subproceso de Bienes Muebles e Inmuebles. Los bienes permanecerán en esta cuenta de orden hasta su disposición final.

Respecto a la cuenta 8347 – Bienes entregados a terceros, el saldo de esta cuenta por valor de \$64.738.930, corresponde a los bienes entregados en comodato y cuyo plazo estipulado según el contrato es de cuatro (4) años, a continuación, se relacionan los carros:

BIEN	MARCA	MODELO	PLACA/SERIAL	UBICACIÓN	No. DE COMODATO	COSTO HISTORICO
CAMION	HINO	1993	FD3H EA-10721	MUNICIPIO BOLIVAR - VALLE DEL CAUCA	UNGRD-77-2019	\$ 10.656.660,00
CAMION	NISSAN	1993	CM888E-10011	MUNICIPIO DE TORO - VALLE DEL CAUCA	UNGRD-56-2019	\$ 10.656.660,00
CAMION	ISUZU	1992	NKR58E-7227151	MUNICIPIO EL CAIRO - VALLE DEL CAUCA	UNGRD-57-2019	\$ 27.768.950,00
PLANTA POTABILIZADORA	MARTIN SYSTEMS	N/A	N/A	MUNICIPIO DE VILLAMARIA - CALDAS	UNGRD-39-2019	\$ 5.000.000,00
CAMION	MITSUBISHI	1993	FG337C-480013	MUNICIPIO DE OBANDO - VALLE DEL CAUCA	UNGRD-90-2021	\$ 10.656.660,00
TOTAL						\$ 64.738.930,00

26.2. Cuentas de orden acreedoras

DESCRIPCIÓN		SALDOS A CORTES DE VIGENCIA		VARIACIÓN	
CÓDIGO CONTABLE	NAT	CONCEPTO	2022	2021	VALOR VARIACIÓN
	Cr	CUENTAS DE ORDEN ACREEDORAS	584.315.009.752,16	1.230.573.916.231,33	-646.258.906.479,17
9.1	Cr	PASIVOS CONTINGENTES	584.315.009.752,16	1.230.573.916.231,33	-646.258.906.479,17
9.3	Cr	ACREEDORAS DE CONTROL	0,00	0,00	0,00
9.3.55	Cr	Ejecución de proyectos de inversión	0,00	0,00	0,00
9.9	Db	ACREEDORAS POR CONTRA (DB)	-584.315.009.752,16	-1.230.573.916.231,33	646.258.906.479,17
9.9.05	Db	Pasivos contingentes por contra (db)	-584.315.009.752,16	-1.230.573.916.231,33	646.258.906.479,17
9.9.15	Db	Acreedoras de control por contra (db)	0,00	0,00	0,00

El saldo de la cuenta 9905 – Pasivos contingentes por contra por valor de -\$584.315.009.752,16, corresponde a la contrapartida de la 9120 - Litigios y mecanismos alternativos de solución de conflictos, el cual obedece a acciones judiciales instauradas por personas naturales y jurídicas en contra de la Entidad, procesos que por su calificación baja no ameritan provisión contable conforme con lo señalado con la Resolución 1064 del 10 de octubre de 2018 y el procedimiento PR-1200-OAJ-10 “Provisión Contable para Pago de Sentencias y Conciliaciones”.

NOTA 27. PATRIMONIO

Composición

DESCRIPCIÓN		SALDOS A CORTES DE VIGENCIA		VARIACIÓN	
CÓDIGO CONTABLE	NAT	CONCEPTO	2022	2021	VALOR VARIACIÓN
3.1	Cr	PATRIMONIO DE LAS ENTIDADES DE GOBIERNO	-100.488.447.333,73	-2.742.051.936.520,12	2.641.563.489.186,39
3.1.05	Cr	Capital fiscal	-3.709.905.695,75	-3.709.905.695,75	0,00
3.1.09	Cr	Resultados de ejercicios anteriores	-97.054.868.357,22	-51.029.544.416,08	-46.025.323.941,14
3.1.10	Cr	Resultado del ejercicio	276.326.719,24	-2.687.312.486.408,29	2.687.588.813.127,53

Este grupo representa el valor del resultado obtenido por la Entidad, como consecuencia de las operaciones realizadas durante el periodo contable, lo anterior en desarrollo de su cometido estatal; al corte al 31 de enero de 2022, presentó un resultado en el ejercicio positivo por valor de \$276.326.719,24. El resultado de este grupo se afecta teniendo en cuenta los incrementos de los gastos y la disminución en los ingresos, toda vez que, la Entidad no maneja ingresos propios nuestros recursos son 100% nación.

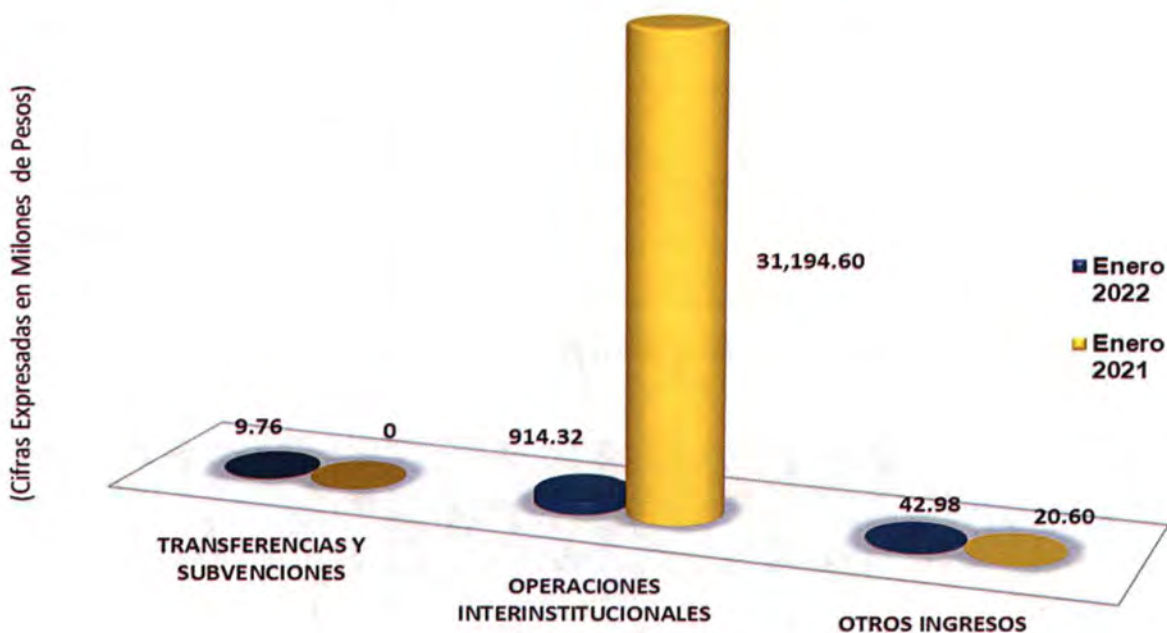
Frente al 31 de enero de 2021, presentó una variación significativa en el resultado de su ejercicio, toda vez que, se afectó el gasto de la UNGRD obligando las reservas presupuestales constituidas para el año 2021, por concepto de emergencias en todo el territorio Nacional, Zona Amenaza volcánica alta-zava, Subcuenta San Andrés II, atención al desastre en el departamento de Archipiélago de San Andrés, Providencia y Santa Catalina, temporada de lluvias 2021 a nivel nacional y lo relacionado principalmente con la atención de la emergencia ocasionada por la pandemia COVID-19.

NOTA 28. INGRESOS

Composición

DESCRIPCIÓN			SALDOS A CORTES DE VIGENCIA		VARIACIÓN
CÓDIGO CONTABLE	NAT	CONCEPTO	2022	2021	VALOR VARIACIÓN
4	Cr	INGRESOS	967.073.124,90	31.215.208.584,30	-30.248.135.459,40
4.4	Cr	Transferencias y subvenciones	9.766.275,06	0,00	9.766.275,06
4.7	Cr	Operaciones interinstitucionales	914.323.579,49	31.194.608.222,29	-30.280.284.642,80
4.8	Cr	Otros ingresos	42.983.270,35	20.600.362,01	22.382.908,34

INGRESOS 2022 VS 2021



28.1. Ingresos de transacciones sin contraprestación

DESCRIPCIÓN			SALDOS A CORTES DE VIGENCIA		VARIACIÓN
CÓDIGO CONTABLE	NAT	CONCEPTO	2022	2021	VALOR VARIACIÓN
	Cr	INGRESOS DE TRANSACCIONES SIN CONTRAPRESTACIÓN	924.089.854,55	31.194.608.222,29	-30.270.518.367,74
4.4	Cr	TRANSFERENCIAS Y SUBVENCIONES	9.766.275,06	0,00	9.766.275,06
4.4.13	Cr	Sistema general de regalías	9.766.275,06	0,00	9.766.275,06
4.4.28	Cr	Otras transferencias	0,00	0,00	0,00
4.7	Cr	OPERACIONES	914.323.579,49	31.194.608.222,29	-30.280.284.642,80
4.7.05	Cr	Fondos recibidos	860.759.579,49	31.159.928.222,29	-30.299.168.642,80
4.7.22	Cr	Operaciones sin flujo de efectivo	53.564.000,00	34.680.000,00	18.884.000,00

44 Transferencias y Subvenciones

Con corte al 31 de enero de 2022, el saldo en la cuenta 4413 – Sistemas General de Regalías, corresponde a los recursos asignados a la UNGRD en el transcurso del 2022, para el cumplimiento de las funciones relacionadas con el Sistema General de Regalías - funcionamiento.

Por lo anterior, en cumplimiento del numeral 13 artículo 5 de la Resolución No.191 del 2020 los órganos del Sistema y las entidades ejecutoras de recursos del SGR que, a su vez, hagan parte del Presupuesto General de la Nación, deberán llevar una sola contabilidad y presentar una sola información financiera, con independencia de que se ejecuten recursos de dos presupuestos y se manejen dos sistemas de información, por lo anterior, a la UNGRD – Subunidad Regalías le corresponde registrar los hechos económicos del Sistema General de Regalías en el SIIF – Nación, conforme a lo establecido por la Subcontaduría de Centralización de la Información Sistemas de Información Integrados Nacionales de la Contaduría General de la Nación: “Procedimiento para generar comprobantes de registros contables en el SIIF – Nación”, por medio del cual indican como realizar el comprobante de interoperabilidad entre el Sistema General de Regalías y el SIIF Nación

47 Operaciones Interinstitucionales

Corresponde a las operaciones interinstitucionales de ingresos efectuados por la Dirección del Tesoro Nacional, para los gastos establecidos por la ley de presupuesto, respecto al año 2021 la mayor variación al presenta la cuenta 4705 – Fondos Recibidos, toda vez que, se recibieron recursos para atender principalmente lo referente a la pandemia COVID 19.

28.2. Ingresos de transacciones con contraprestación

DESCRIPCIÓN		SALDOS A CORTES DE VIGENCIA		VARIACIÓN	
CÓDIGO CONTABLE	NAT	CONCEPTO	2022	2021	VALOR VARIACIÓN
	Cr	INGRESOS DE TRANSACCIONES CON	42.983.270,35	20.600.362,01	22.382.908,34
4.8	Cr	Otros ingresos	42.983.270,35	20.600.362,01	22.382.908,34
4.8.02	Cr	Financieros	42.983.270,35	20.599.230,01	22.384.040,34
4.8.08	Cr	Ingresos diversos	0,00	1.132,00	-1.132,00

4802 Financieros

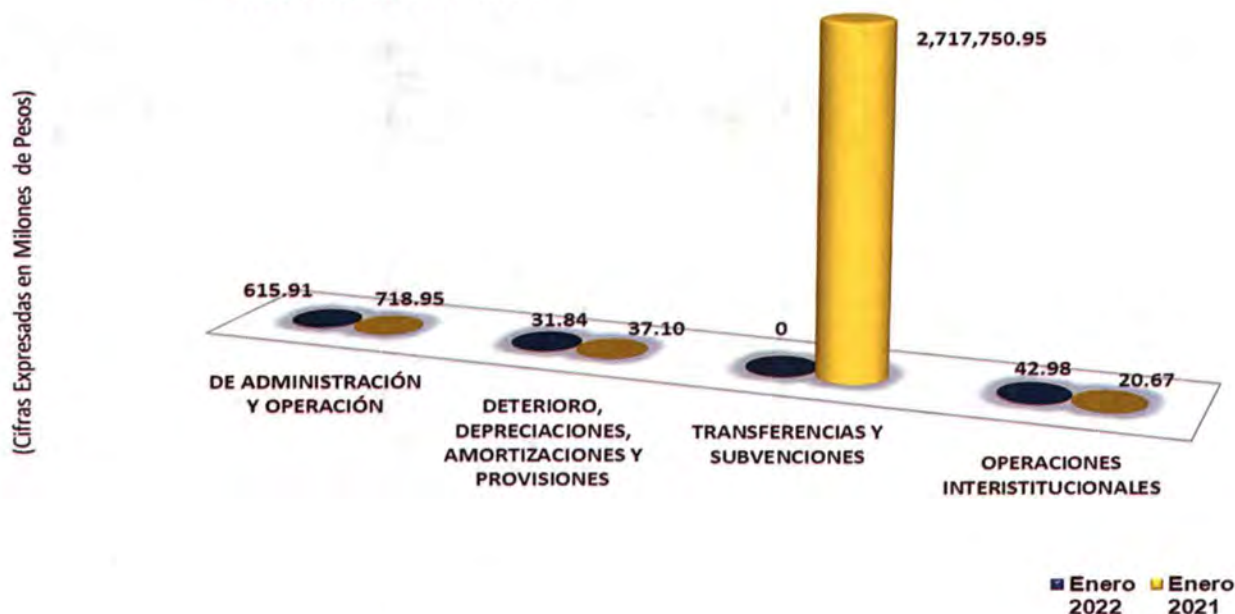
En esta cuenta se han registrado los rendimientos financieros generados por el préstamo BID-cuenta UNGRD – FINDETER, Archipiélago San Andrés, documentos de recaudo por clasificar dispuestos por la Dirección del Tesoro Nacional, con corte al 31 de enero presenta un saldo de \$42.983.270,35, frente a 31 de enero de 2021 presentó variación del 108,66%.

NOTA 29. GASTOS

Composición

CÓDIGO CONTABLE	NAT	DESCRIPCIÓN CONCEPTO	SALDOS A CORTES DE VIGENCIA		VARIACIÓN
			2022	2021	VALOR VARIACIÓN
	Db	GASTOS	690.746.405,66	2.718.527.694.992,59	-2.717.836.948.586,93
5.1	Db	De administración y operación	615.918.743,31	718.956.203,57	-103.037.460,26
5.3	Db	Deterioro, depreciaciones, amortizaciones y provisiones	31.844.392,00	37.103.417,01	-5.259.025,01
5.4	Db	Transferencias y subvenciones	0,00	2.717.750.958.180,00	-2.717.750.958.180,00
5.7	Db	Operaciones interinstitucionales	42.983.270,35	20.677.192,01	22.306.078,34
5.8	Db	Otros gastos	0,00	0,00	0,00

GASTOS 2022 VS 2021



29.1. Gastos de administración, de operación y de ventas

CÓDIGO CONTABLE	NAT	DESCRIPCIÓN CONCEPTO	SALDOS A CORTES DE VIGENCIA		VARIACIÓN
			2022	2021	VALOR VARIACIÓN
	Db	GASTOS DE ADMINISTRACIÓN, DE OPERACIÓN Y DE VENTAS	615.918.743,31	718.956.203,57	-103.037.460,26
5.1	Db	De Administración y Operación	615.918.743,31	718.956.203,57	-103.037.460,26
5.1.01	Db	Sueldos y salarios	475.462.448,00	436.252.011,00	39.210.437,00
5.1.02	Db	Contribuciones imputadas	443.627,00	1.103.444,00	-659.817,00
5.1.03	Db	Contribuciones efectivas	0,00	134.344.400,00	-134.344.400,00
5.1.04	Db	Aportes sobre la nómina	0,00	24.617.800,00	-24.617.800,00
5.1.07	Db	Prestaciones sociales	78.714.019,00	76.775.289,00	1.938.730,00
5.1.08	Db	Gastos de Personal Diversos	0,00	0,00	0,00
5.1.11	Db	Generales	61.298.649,31	45.863.259,57	15.435.389,74
5.1.20	Db	Impuestos, Contribuciones y Tasas	0,00	0,00	0,00

Este grupo incluye los gastos por concepto de sueldos y salarios con cargo al recurso humano que labora en la entidad, lo correspondiente a las contribuciones sociales que se pagan a las entidades administradoras de seguridad social en beneficio de los empleados de la UNGRD, los pagos obligatorios sobre nómina, lo correspondiente a las prestaciones sociales de los funcionarios de la entidad; reportadas mensualmente por el Grupo de Talento Humano, las erogaciones por concepto de remuneración por servicios técnicos y honorarios con cargo a los contratos por prestación de servicios suscritos con contratistas quienes cubren actividades que no pueden ser realizadas por funcionarios de planta, además el pago de los gastos necesarios para apoyar el normal funcionamiento y desarrollo de las labores administrativas de la Unidad, con el fin de cumplir con su cometido estatal, tales como: vigilancia y seguridad, materiales y suministros, mantenimiento, servicios públicos, arrendamiento operativo, viáticos y gastos de viaje, impresos, publicaciones, suscripciones y afiliaciones, comunicaciones y transporte, combustibles y lubricantes, servicios de aseo, cafetería y restaurante.

29.2. Deterioro, depreciaciones, amortizaciones y provisiones

DESCRIPCIÓN			SALDOS A CORTES DE VIGENCIA		VARIACIÓN
CÓDIGO O CONTA	NAT	CONCEPTO	2022	2021	VALOR VARIACIÓN
5.3	Db	DETERIORO, DEPRECIACIONES, AMORTIZACIONES Y	31.844.392,00	37.103.417,01	-5.259.025,01
		DEPRECIACIÓN	24.736.942,00	28.342.317,00	-3.605.375,00
5.3.60	Db	De propiedades, planta y equipo	24.736.942,00	28.342.317,00	-3.605.375,00
		AMORTIZACIÓN	7.107.450,00	8.761.100,01	-1.653.650,01
5.3.66	Db	De activos intangibles	7.107.450,00	8.761.100,01	-1.653.650,01

El saldo de este grupo por valor de \$31.844.392,00, valor que corresponde al reconocimiento de la depreciación y amortización con corte al 31 de enero de 2022, valor que se registra directamente en el gasto, frente al año 2021, este grupo no presentó variación significativa, sin embargo, la misma surgió teniendo en cuenta cambios en la vida útil de algunos bienes y retiro de otros por obsolescencia, en el año 2021.

29.3. Transferencias y subvenciones

DESCRIPCIÓN			SALDOS A CORTES DE VIGENCIA		VARIACIÓN
CÓDIGO CONTABLE	NAT	CONCEPTO	2022	2021	VALOR VARIACIÓN
5.4	Db	TRANSFERENCIAS Y	0,00	2.717.750.958.180,00	-2.717.750.958.180,00
5.4.23		OTRAS TRANSFERENCIAS	0,00	2.717.750.958.180,00	-2.717.750.958.180,00
5.4.23.02	Db	Para proyectos de inversión	0,00	134.082.501.667,00	-134.082.501.667,00
5.4.23.03	Db	Para gastos de funcionamiento	0,00	2.583.668.456.513,00	-2.583.668.456.513,00
5.4.23.90	Db	Otras transferencias	0,00	0,00	0,00

5423 Otras Transferencias

Frente al año 2021 este grupo presenta variación significativa, toda vez que se obligaron las reservas presupuestales, por valor de \$2.583.668.456.513, recursos para atender las acciones



necesarias con ocasión de la emergencia COVID-19, atención a emergencias a nivel nacional, Zona Amenaza volcánica alta-zava, Subcuenta San Andrés II, atención al desastre en el departamento de archipiélago de san Andrés, Providencia y Santa Catalina y emergencia temporada de lluvias 2021 nivel nacional y en la cuenta 542302 – Para proyectos de inversión por valor de \$134.082.501.667.


29.4. Operaciones interinstitucionales

DESCRIPCIÓN		SALDOS A CORTES DE VIGENCIA		VARIACIÓN	
CÓDIGO CONTABLE	NAT	CONCEPTO	2022	2021	VALOR VARIACIÓN
5.7	Db	OPERACIONES	42.983.270,35	20.677.192,01	22.306.078,34
5.7.20	Db	OPERACIONES DE ENLACE	42.983.270,35	20.677.192,01	22.306.078,34
5.7.20.80	Db	Recaudos	42.983.270,35	20.677.192,01	22.306.078,34

Esta cuenta es una cuenta recíproca con la Dirección del Tesoro Nacional, por cuanto su registro se genera automáticamente con la aplicación de los documentos de recaudo por clasificar, principalmente por reintegros por concepto de incapacidades y rendimientos financieros, valor que se encuentra conciliado con corte al 31 de enero de 2022 con la Dirección del Tesoro Nacional.

Se firman las presentes notas, en la ciudad de Bogotá a los veinticuatro (24) días del mes de marzo de 2022.


EDUARDO JOSÉ GONZÁLEZ ANGULO
 Director General UNGRD
 Representante Legal 


PATRICIA GALLEGO PEÑUELA
 Contadora UNGRD
 TP. 109433-T


IVAN FERNANDO FAJARDO DAZA
 Coordinador Grupo de Apoyo
 Financiero y Contable UNGRD